

*КЗ "Житомирський обласний ліцей-інтернат для обдарованих дітей"
Житомирської обласної ради*


Японія

*Презентація з географії
виконали:
ліцеїстки ІІ-А курсу
Волоснова Катерина
Кузнецова Анна
Северенчук Анна*

Житомир 2017



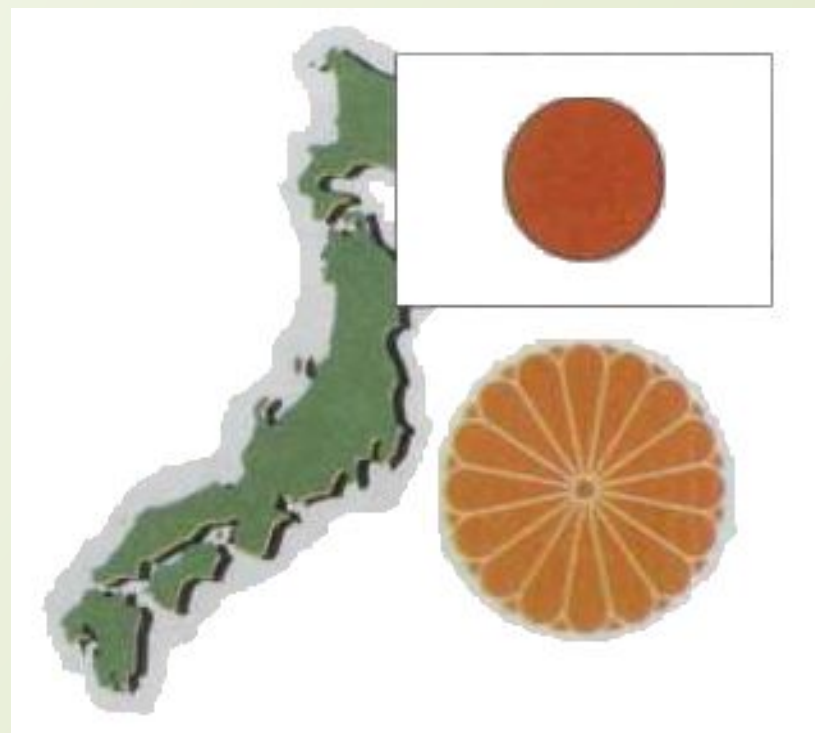
Японський імператор - Акіхіто

- 
- **Офіційна назва** – **Nihon-koку**
 - **Столиця** – Токіо (8 139 000)
 - **Площа** – 372 824 км²
 - **Населення** – 126 800 тис. чол.
 - **Форма правління** - конституційна монархія
 - **Глава держави** – імператор – символ єдності нації, реальної влади не має
 - **Вищий законодавчий орган** – двопалатний парламент (Палата представників, Палата радників)
 - **Адміністративний поділ** – поділяється на 47 префектур, 1 столична (Токіо), 2 міські (Осака, Кіото) і 1 особлива адміністративна область Хоккайдо (14 округів)
 - **Державна мова** – японська
 - **Релігія** – синтоїзм, буддизм, християнство
 - **Етнічний склад** – 99% - японці; 0,5% - корейці; 0,5% - китайці і айни (залишки корінного населення)
 - **Валюта** – 1 єна = 100 сенів

Японія

(япон. Ніппон-коку, або Ніхон-коку)

*Назва країни походить
від давньояпонського
слова “Ямата” –
“країна людей гір”.*



Японські символи







Економіка

ВВП на душу населення 32540 (28000) дол. США

Структура ВВП: 1,4% - сільське господарство;

30,9% - промисловість;

67,7% - сфера послуг.

ІРЛП: 9 місце після Нідерландів, перед Великою Британією.



Два етапи розвитку економіки

I. 50-60 рр.

- активно впроваджуються найновіші світові науково-технічні досягнення
- дешева високопрофесійна робоча сила
- скорочення ВПК

II. З початку 80-х років

- інтенсивний розвиток наукових досліджень
- розвиток наукоємних виробництв
- ресурсозберігаючі технології
- експорт капіталу

Показники економічного розвитку

I місце в світі за виробництвом:


- суден
- побутової електронної апаратури
- тракторів
- автомобілів
- металообробного обладнання
- чорних металів

Виробництво високотехнологічної продукції:

- 90 % світових інтегральних схем
- більша частина робототехніки
- синтетичних волокон


Банки Японії здійснюють 40 % усіх міжнародних кредитних операцій.

Золотовалютні резерви перевищують аналогічні резерви будь-якої іншої країни



Географічне положення

Японія - держава на островах східного узбережжя Азії, яка розміщена на 4 великих - Хоккайдо, Хонсю, Сікоку, Кусю і понад 4000 дрібних островах



На півночі омивається Охотським морем, на сході – Тихим океаном, а на заході – Східнокитайським морем, що Корейською протокою сполучене із Японським морем.

На півночі Японія межує з Росією (о. Сахалін, Курили), з Філіппінами на півдні та на заході і північному-заході – з Китаєм, Південною Кореєю та Кореєю Північною.


Природні умови

Японія – гірська країна, розташована у сейсмічному районі, де часті землетруси. 75% площі – займають гори. Найвища вершина – Фудзіяма (3776м). На островах понад 200 вулканів, серед них — 40 діючих. Найбільша рівнина – Канто.

У надрах Японських островів трапляються хімічні елементи майже всієї таблиці Менделєєва, але родовищ промислового значення вкрай мало. Незначні поклади кам'яного вугілля, міді, поліметалів, вапняків; великі запаси сірки. Потреби в мінеральній сировині забезпечують за рахунок імпорту: PbZn > 50%; Cu – 75%; Fe – 99.9%; кам'яного вугілля – 90%; Al - 100%;

Клімат

Клімат морський. На півночі країни -помірний, а на півдні – субтропічний і тропічний мусонний. Літо достатньо жарке: від +30°C на півночі до +38°C на півдні. Влітку випадає максимальна кількість опадів – від 700мм на півночі до 1200мм – на півдні, часті тайфуни. Середня температура взимку достатньо низька – від -15°C на о. Хоккайдо, до -5°C на о. Хонсю і до +16°C на архіпелазі Рюкю. При цьому випадає достатньо велика кількість снігу.



Дощі живлять численні річки, що мають значний енергетичний потенціал, воду їх використовують для зрошення.

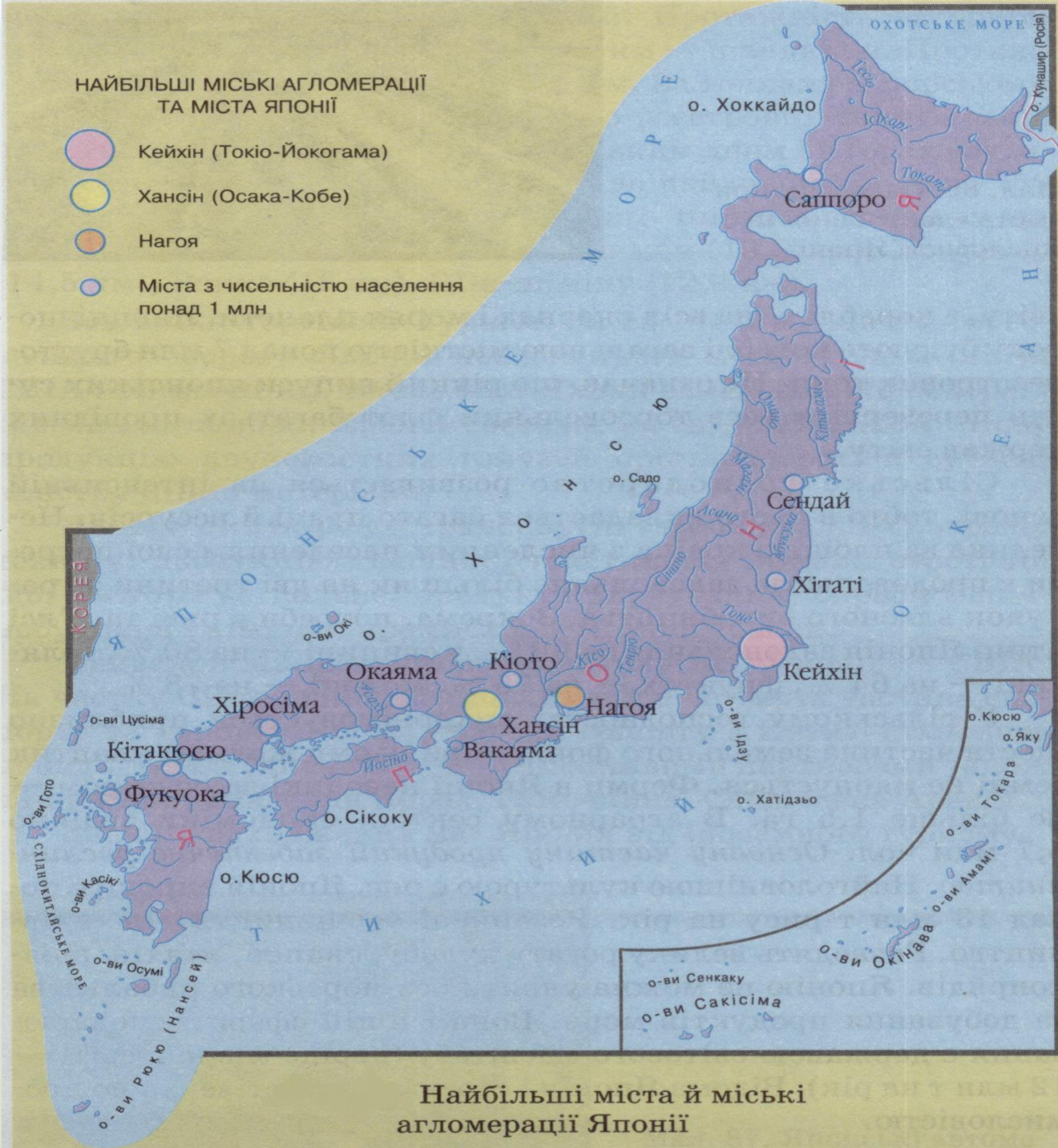
Японія — зелена країна. Її гори на півдні вкриті субтропічними, в центральній частині - мішаними, а на півночі - хвойними лісами. Проте більшість лісів країни — штучні насадження, а ландшафти дуже змінені діяльністю людини.

Стихійні лиха – хвилі цунамі від моретрусів, тропічні шторми – тайфуни (влітку чи на початку осені), зливи.

- **Населення** – 126 млн. осіб (2000р.)
- **Густота** – 336 о/км²(18-те місце)
Пн. -70 о/км²; Пд. – 500 о/ км²
- **I тип відтворення**
- **Природний приріст** – 1,8 ‰.
- **Тривалість життя:** чоловіки – 78,3 р. (2002р.)
жінки – 85,2 р.
- **Жінки** – 52%
- **Урбанізація** – 80%; **Міста-мільйонери:** (13)
Токіо (11,9 млн. осіб), Йокогама, Осака, Нагоя, Кобе, Кіото ...
- **Столична агломерація:** *Кейхін – 30 млн. осіб*
Токіо - Йокогама – Кавасакі – Тіба
- **Мегалополіс:** Токайдо (>60 млн. осіб), Токіо — Кобе
- **Національний склад:** японці -99,4%
- **Державна мова** - японська
- **Релігії:** синтоїзм і буддизм. Є християни.

НАЙБІЛЬШІ МІСЬКІ АГЛОМЕРАЦІЇ
ТА МІСТА ЯПОНІЇ

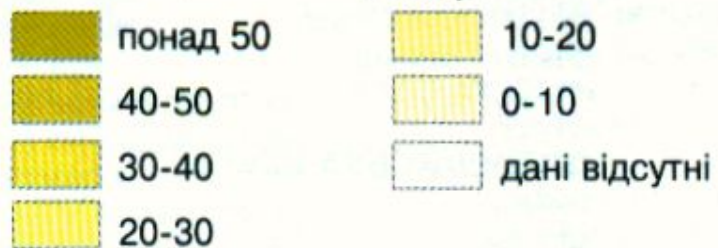
- Кейхін (Токіо-Йокогама)
- Хансін (Осака-Кобе)
- Нагоя
- Міста з чисельністю населення понад 1 млн



Найбільші міста й міські
агломерації Японії

Трудові ресурси

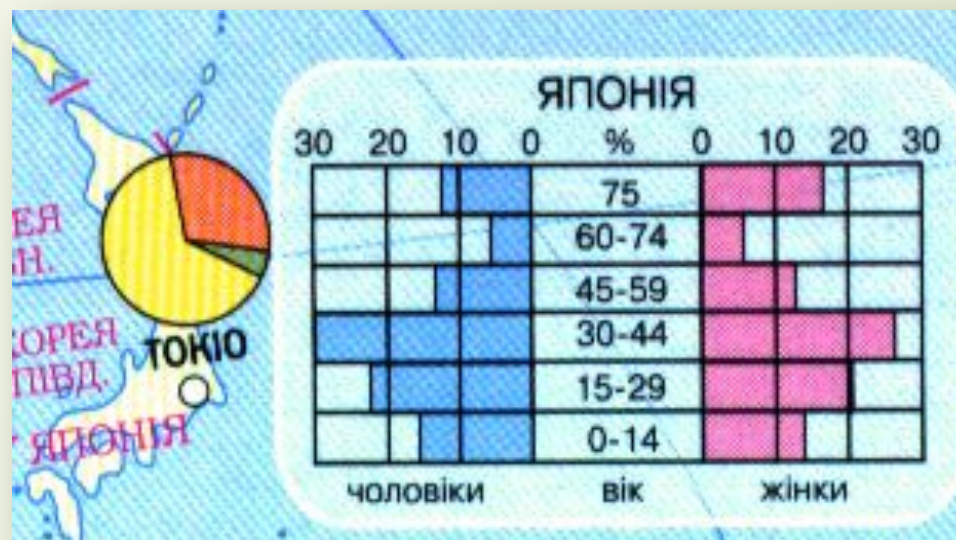
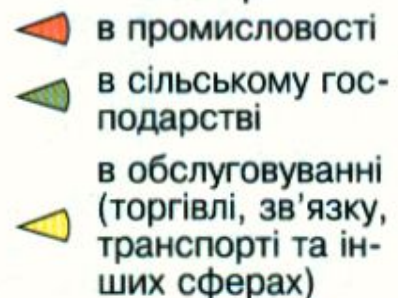
Рівень безробіття (чисельність непрацюючих осіб відносно до працездатного населення, %), 2000 р.



Чисельність працездатного населення по країнах (млн. осіб), 2000 р.



Зайнятість населення, 2000 р.



Структура зайнятості населення



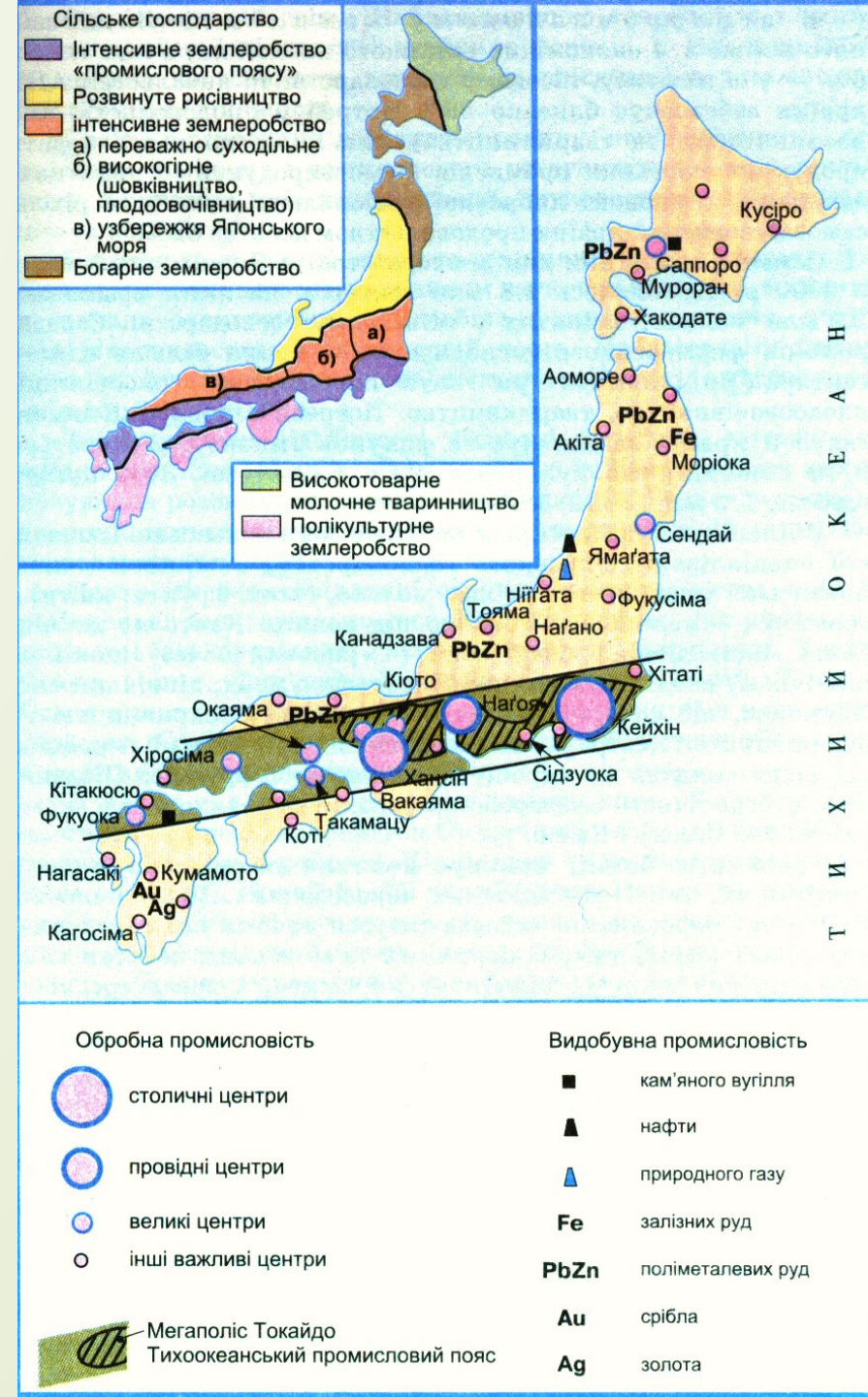
■ Промисловість ■ Сфера послуг ■ Сільське господарство

Релігійна структура



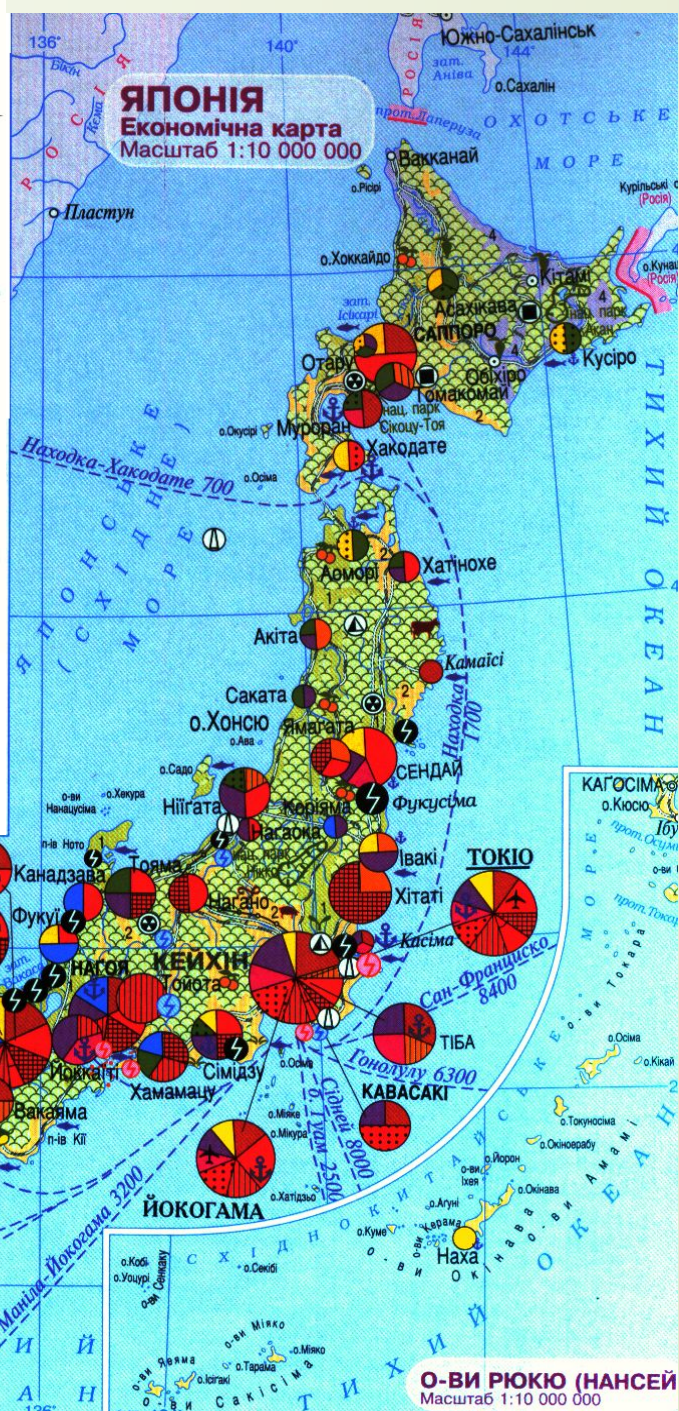
Господарство Японії

- 0,3% суші, 2,5% світового валового продукту (II місце після США)
- Член “Великої сімки”
- ВВП/ос. – 32 540 \$ США



- ОБРОБНА ПРОМИСЛОВІСТЬ**
- Чорна металургія
 - Кольорова металургія
 - металургія алюмінію
 - Машинобудування та металообробка
 - електротехнічне
 - оптико-механічне
 - автомобілебудування
 - суднобудування та судноремонт
 - Нафтопереробна
 - Хімічна
 - Лісова та деревообробна
 - целюлозно-паперова
 - Будівельних матеріалів
 - Легка (текстильна, взуттєва)
 - Харчова
 - рибна
- ВИДОБУВНА ПРОМИСЛОВІСТЬ**
- кам'яного вугілля
 - природного газу
 - вольфрамових руд
 - срібних руд
 - поліметалевих руд
 - золота
 - уранових руд
 - сірки

- ЕЛЕКТРОСТАНЦІЇ**
- | | |
|-----------------------|-----------------------|
| за типами | за потужністю |
| ⚡ теплові | ⚡ 8000 мВт (Фукусіма) |
| ⚡ гідроелектростанції | ⚡ понад 1000-5000 мВт |
| ⚡ атомні | ⚡ 300-1000 мВт |
- СІЛЬСЬКЕ ГОСПОДАРСТВО**
- | | |
|---|------------------------------------------------------------------------------------------------|
| 1 | Рисосіяння |
| 2 | Зернові культури (рис, ячмінь, пшениця), бобові культури, овочівництво та молочне тваринництво |
| 3 | Зернові культури (рис, кукурудза, пшениця, просо) та соя |
| 4 | Технічні культури, кормові культури та молочне тваринництво |
| 🌳 | Лісове господарство з осередками землеробства |
| 🌧 | Зрошувані землі |
- Райони поширення**
- | | |
|---------------------|--------------------------|
| 🌱 бавовнику | 🐄 великої рогатої худоби |
| 🍊 садів | 🐷 свинарства |
| 🌿 тютюну | 🐚 Видобування перлів |
| 🍋 цитрусових | 🐟 Рибальство |
| 🍷 цукрових буряків | 🧶 Шовківництво |
| 🌾 цукрової тростини | |
| 🍵 чаю | |
- РІЧНИЙ ВАНТАЖООБІГ МОРСЬКИХ ПОРТІВ**
- 🚢 понад 20 млн.т 🚢 10-20 млн.т 🚢 3-10 млн.т



В Японії висока територіальна концентрація виробництва

Промисловість

| Енергетика | Машино-будування | Металургія | Хімічна |
|----------------------------------------------------------------------------------------------------------------------------------------------------------------------------------------------------------------------------------------------------------------------------------|---------------------------------------------------------------------------------------------------------------------------------------------------------------------------------------------------------------------------------------------------------------------------------------------------------------|----------------------------------------------------------------------------------------------------------------------------------------------------------------------------------------------------------------------------------------------------------------------|--------------------------------------------------------------------------------------------------------------------------------------------------------------------------------------------------------------------------------------------------------------------------|
| <ul style="list-style-type: none">• Орієнтується на імпорتنі нафту (57%) та природний газ (10%)• 3-тє місце у світі за в-вом електроенергії• ТЕС - 68%, ГЕС - 9,5%, АЕС - 9 %, інші - 13,5 %• Упровадження енергозберігаючих технологій | <ul style="list-style-type: none">• 10 % світового в-ва продукції м/б• 1/4 продукції експортується• 1-ше місце у світі за в-вом суден (52%) та автомобілів (23,9%)• Основою галузі є наукоємні в-ва• Зосереджене у межах Тихоокеанського промислового поясу | <ul style="list-style-type: none">• 1-ге місце у світі за в-вом сталі• Орієнтується переважно на імпорتنу сировину• Впроваджуються ресурсозберігаючі технології• Зростає значення виробництв з переробки вторинної сировини | <ul style="list-style-type: none">• 2-ге місце у світі (після США) за обсягами в-ва• 16 нафтохімічних ком-плексів• Спеціалізується на нафтохімії, виробництві синтетичного каучуку, хімічних волокон, пластмас, композиційних матеріалів |



Морські порти



Цукровий буряк



Рис



Тютюн



Цитрусові



Чай



Електротехнічна промисловість



Кораблебудування



Автомобільна промисловість



Хімічна промисловість



Деревообробка



Машинобудування і металообробка



Атомні електростанції

Гідроелектростанції



Чорна металургія



Харчова промисловість



Текстильна промисловість



Сільське господарство

- Дрібне селянське землеволодіння;
- Земель, придатних для землеробства вкрай мало (11%);
- Забезпечує власні потреби на 75%;
- Найбільший імпортер сільськогосподарської продукції у світі;
- Провідна галузь - рослинництво;

Виділяється три галузі спеціалізації: рисосіяння, плодощівництво, тваринництво.

| Рослинництво | Тваринництво |
|------------------------------------------------------------------------------------------------------------------------------------------------------------------------------------------------|---------------------------------------------------------------------------------------------------------------------------------------------------------------------------------------------------------------------|
| <ul style="list-style-type: none">- Зернові: рис (100% власних потреб), пшениця, ячмінь, кукурудза- Овощівництво- Садівництво- Вирощування водоростей | <ul style="list-style-type: none">- Більшість кормів імпортується- Свинарство- Птахівництво- Рибальство (1 місце в світі за виловом риби)- Вирощування моллюсків |

Транспорт

Транспорт Японії виконує великий обсяг роботи як у внутрішніх, так і в міжнародних перевезеннях.


Практично всі внутрішні перевезення забезпечуються трьома видами транспорту: автомобільним, залізничним та морським каботажним; зовнішні вантажні - винятково морським, а пасажирські - повітряним.

Найбільші морські порти:
в Осацькій затоці - Кобе, Осака, Сакаї;
в Токійській затоці - Йокогама, Тіба, Кавасаки, Токіо;
інші важливі - Нагоя, Сімідзу, Хіросіма, Фукуока, Нагасаки тощо.

Автомобільний транспорт



Густота автошляхів по країнах (км на 1000 км²)



Автомобільні шляхи по країнах (тис. км)



автошляхи з твердим покриттям

автошляхи без твердого покриття



Кількість автотранспорту, 1999 р. (млн. штук)

Протяжність автошляхів > 1,2 млн.

км,

з них 5 тис. км -

швидкісні



Валюта Японії



1 єна = 100 сенам

Курс валют:

100 \$США = 10 632 єни JPY

100 грн. = 2 105 єни JPY

Зовнішня торгівля

Імпорт



Машини, устаткування,
хімічні товари, текстиль,
продовольчі товари,
фосфати, боксити,
вугілля, нафта, залізна руда,
ліс, вовна, бавовна.

США (18%)

Китай (17%)

Південна Корея (5%)

Індонезія (4%)

Австралія (4%)

Експорт



судна, автомобілі, компютери, годинники,
фотоапарати, копіювальна техніка, теле-,
відео-, радіоапаратура, калькулятори, верстати,
сталь, хімічні продукти, текстиль,
напівпровідники, офісне устаткування, хімічні
товари, метали, інвестиції

США (29%)

Китай (10%)

Південна Корея (7%)


Тайвань (6%)

Сянган (6%)

Зовнішні економічні зв'язки

На Японію припадає (2000 р.) понад 5,5% імпорту та понад 7,5% експорту, 15% прямих зарубіжних інвестицій світу. Країна в основному довозить сировину, напівфабрикати, деякі види хімікатів і промислового устаткування з усіх кінців світу, а вивозить промислові товари, науково-технічну інформацію та капітал.

На світовому ринку науково-технічних знань Японія нині сама стала значним постачальником наукових розробок, особливо в галузях електроніки, автомобіле- і суднобудування, хімії, матеріалознавства, біотехнологій тощо. На світовому ринку інвестицій японські корпорації активно займаються створенням активних підприємств.



Зв'язки з Україною

У Токіо працює посольство України в Японії. Можливе співробітництво у розвитку науки і освіти, освоєнні космосу, розвитку машинобудування, розв'язанні екологічних проблем України.

Японія імпортує продукцію чорної металургії, а експортує в Україну товари хімічної промисловості та електротехніки, автомобілі.