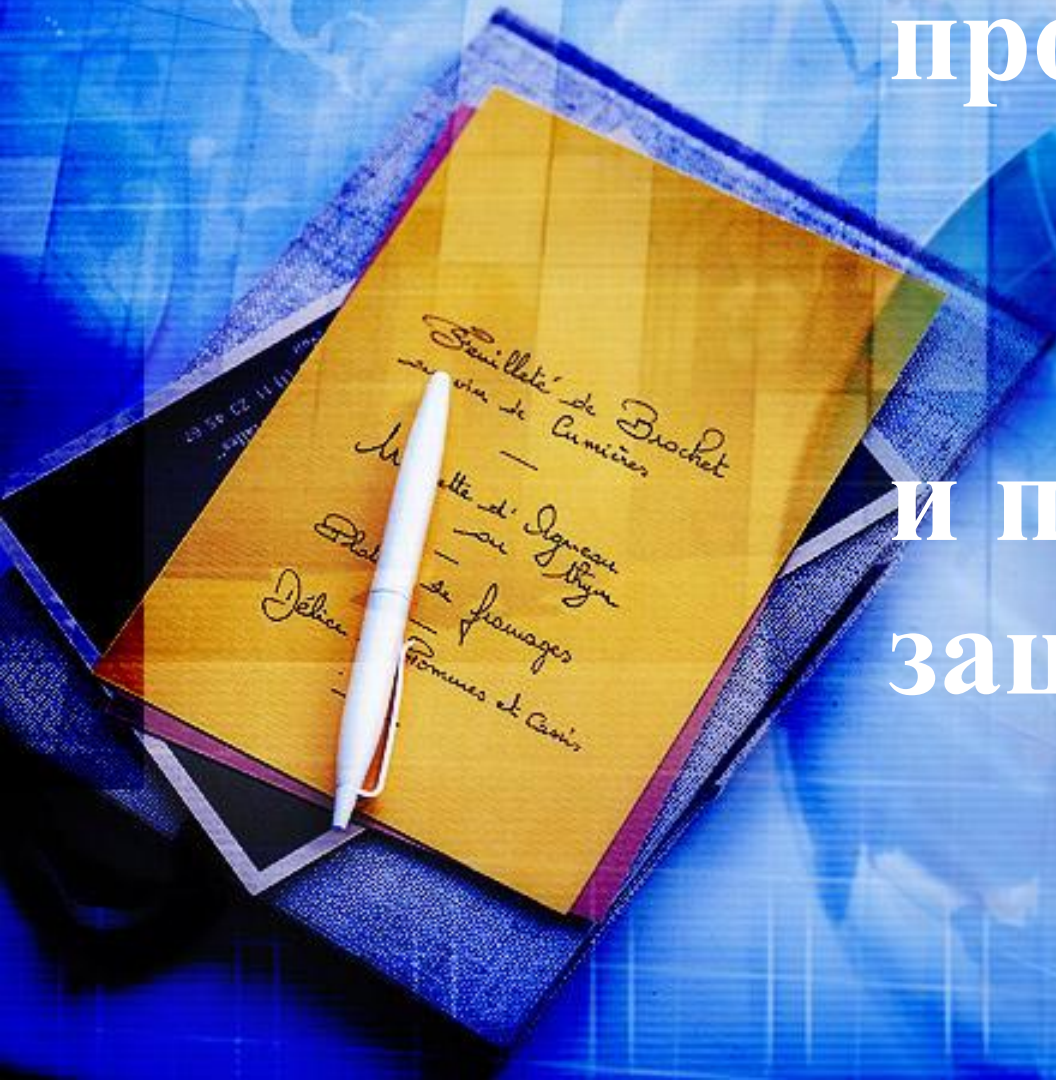


Дипломное
проектирование

и подготовка к
защите ВКР



Дипломная работа должна содержать следующие структурные элементы:

- Титульный лист
- Содержание
- Введение
- Основная часть (2 главы)
- Заключение
- Библиографический список
- Приложения к диплому
- Презентация дипломной работы (1 экземпляр)





Требования к оформлению:

- • шрифт Times New Roman Cyr №14;
- • междустрочный интервал - 1,5;
- • левое поле - 2,5 см;
- • правое поле - 1 см;
- • верхнее и нижнее поле - 2 см;
- • выравнивание текста – по ширине;
- • нумерация начинается с титульного листа, но проставляется
- • с «Введения» (т.е. это 3-я страница);
- • **нумерация страниц внизу по центру шрифтом №14;**
- • абзацы в тексте начинаются с отступа, равного 1 см;
- • нумерация таблиц и рисунков сквозная по работе. Таблицы и рисунки обязательно должны иметь названия;
- • объем работы – **70-75 страниц** (приложения в общий объем не включаются, список литературы при подсчете объема учитывается как один лист печатного текста). Объем приложений не ограничивается.



Требования к оформлению:

- Слова «Введение», «Заключение», «Библиографический список» записывают в центре строки прописными буквами **шрифтом №16**, включают в содержание дипломной работы.

Данные заголовки не нумеруют.



Требования к оформлению:

Слово «**Содержание**» записывают в центре строки прописными буквами жирным шрифтом *Times New Roman Cyr №14*.

Заголовки подразделов (параграфов) выполняют шрифтом №16 без точки в конце, без подчеркивания.

Переносы слов в заголовках не допускаются.



Требования к оформлению:

- **Содержание** выполняется по установленному образцу и имеет номер страницы 2.



Требования к оформлению:

- Каждый раздел ДР (новая глава) начинается с нового листа (страницы).
- Каждый подраздел (параграф) начинается на той же странице через одну пустую строку после окончания предыдущего подраздела (параграфа).



Требования к оформлению:

- Формулы, содержащиеся в ДР, располагают на отдельных строках, нумеруют сквозной нумерацией арабскими цифрами, которые записывают на уровне формулы справа в круглых скобках.



Требования к оформлению:

- Все используемые в дипломной работе материалы даются со ссылкой на источник: в тексте дипломной работы после упоминания материала проставляются в квадратных скобках номер, под которым он значится в списке использованных источников (библиографический список), и номер страницы, например: [5, с. 42].



Требования к оформлению таблиц

- Таблица должна иметь название
- Таблицы следует нумеровать арабскими цифрами сквозной нумерацией
- Графу «Номер по порядку» в таблицу включать не допускается
- На все таблицы ДР должны быть даны ссылки в тексте по типу «...таблица 1»
- Допускается помещать таблицу вдоль длинной стороны листа (альбомная ориентация листа)
- В таблице допускается применять размер шрифта меньший, чем в тексте (№12), но при условии единого оформления этим шрифтом всей таблицы.

Пример оформления таблицы

Основные показатели представлены в таблице 1.

Таблица 1 -

Показатель	2017 год	2018 год	АНАЛИЗ
1	2	3	4

The background of the slide features a stack of papers and a pen. The top paper is yellow and has handwritten text in French: "Dessins", "Dessins et Gravures", and "Dessins et Gravures". A white pen is resting on the papers. The overall background is a light blue gradient.

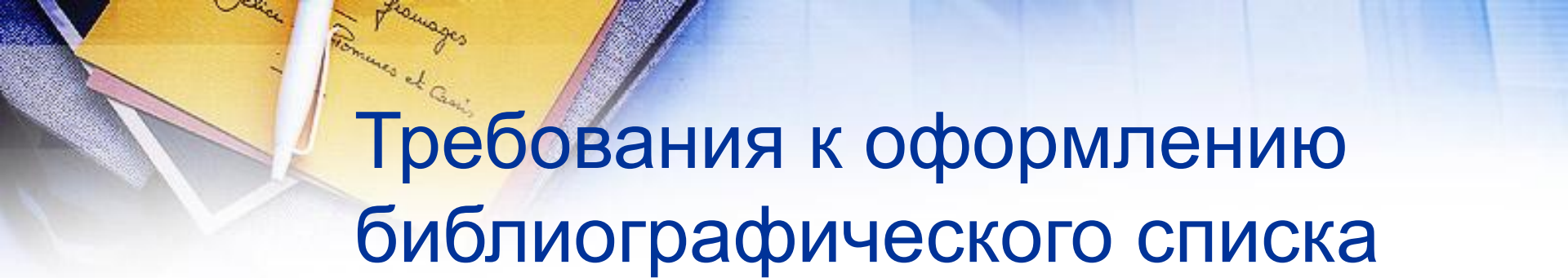
Требования к оформлению рисунков

- Ссылки на иллюстрации дают по типу «... в соответствии с рисунком 2».
- Если рисунок или схема невелики, то они могут быть размещены между соответствующими блоками текста и отделяются одной пустой строкой до и после рисунка.



Требования к оформлению приложения

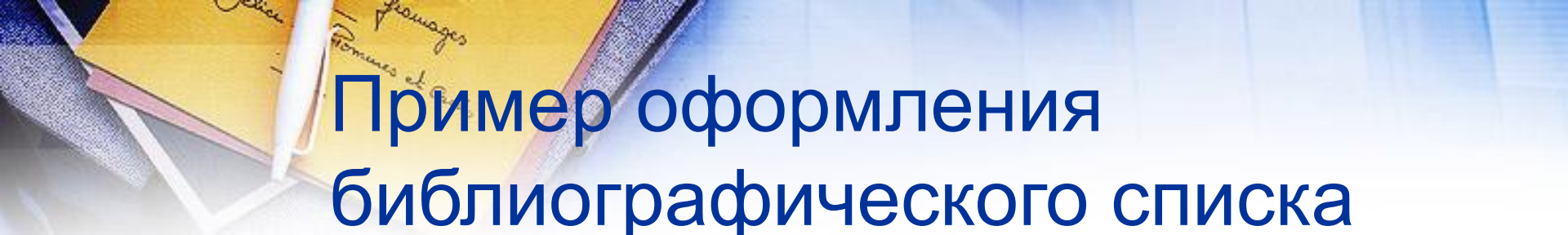
- Приложение должно иметь заголовок, который записывают с прописной буквы.
- В тексте ДР на все приложения должны быть даны ссылки, например: «... в приложении В».



Требования к оформлению библиографического списка

Список использованной литературы указывается в конце ДП (перед приложением) и составляется в алфавитном порядке в следующей последовательности:

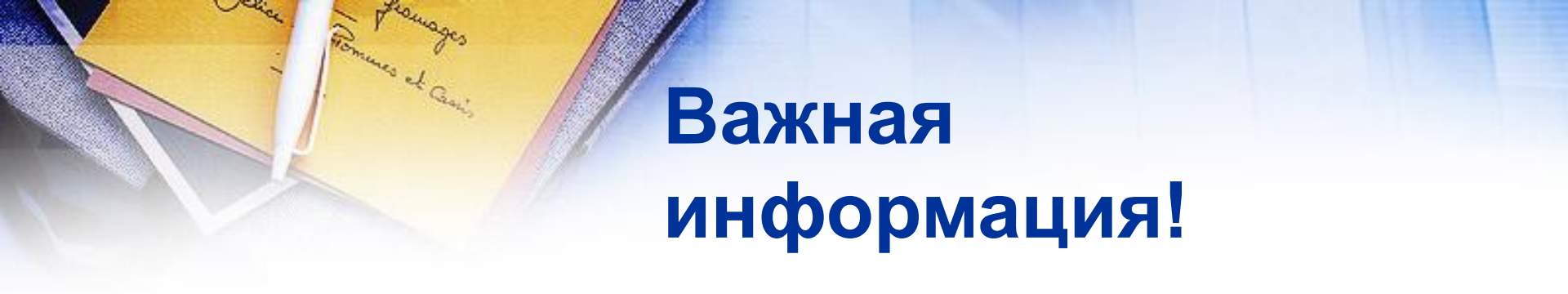
- законодательные и нормативно-методические документы и материалы;
- специальная научная отечественная и зарубежная литература (монографии, брошюры, научные статьи и т. п.);
- Статистические и отчетные материалы, организаций и учреждений.



Пример оформления библиографического списка

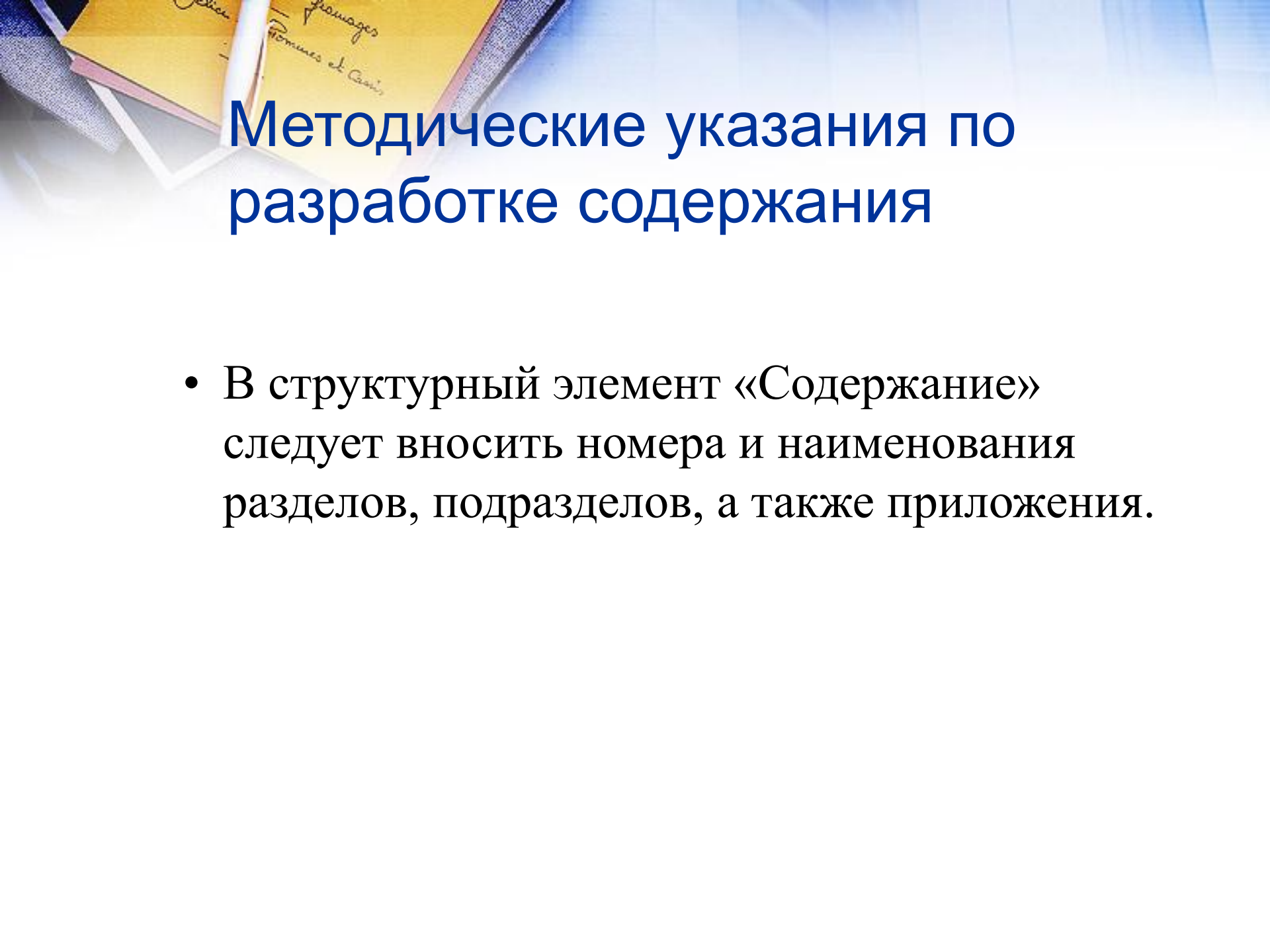
Описание ссылок на интернет-источники:

1. Российская государственная библиотека [Электронный ресурс] / Центр информ. технологий РГБ; ред. Власенко Т. В. ; Web-мастер Козлова Н. В. — Электрон. дан. — М. : Рос. гос. б-ка, 2007 — Режим доступа: <http://www.rsl.ru>, свободный. — Загл. с экрана. — Яз. рус., англ.
2. Электронный каталог ГПНТБ России [Электронный ресурс] : база данных содержит сведения о всех видах лит., поступающей в фонд ГПНТБ России. — Электрон. дан. (5 файлов, 178 тыс. записей). — М., [2008]. — Режим доступа: <http://www.gpntb.ru/win/search/help/el-cat.html>. — Загл. с экрана.
3. Русский орфографический словарь РАН [Электронный ресурс] / Под ред. В. В. Лопатина — Электрон. дан. — М.: Справочно-информационный интернет-портал «Грамота. Ру», 2009. — Режим доступа: <http://www.slovari.gramota.ru/> свободный. — Загл. с экрана.



Важная информация!

Список литературы должен содержать не менее 50, но не более 60 источников литературы, 30% изданных за период **2013-2018 гг.**



Методические указания по разработке содержания

- В структурный элемент «Содержание» следует вносить номера и наименования разделов, подразделов, а также приложения.



Методические указания по разработке введения

Введение содержит обязательные характеристики дипломной работы:

- Актуальность проблемы
- Разработанность темы
- Цель
- Объект
- Предмет
- Гипотеза
- Задачи
- Методы исследования
- Теоретическая значимость исследования
- Экспериментальная база исследования
- Практическая значимость исследования
- Структура работы
- Объём введения составляет 3-4 страницы.



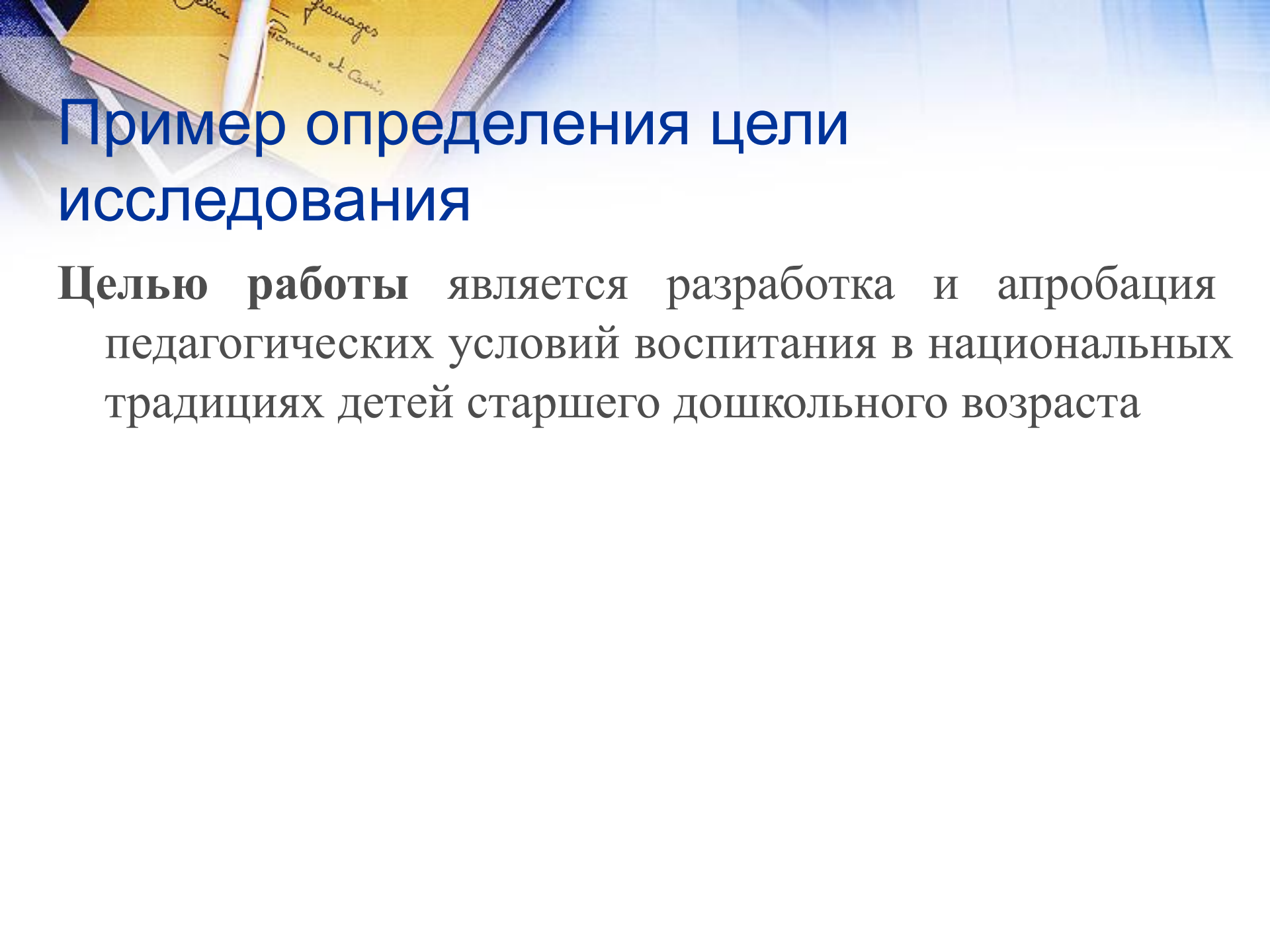
Пример «Введения»

Объектом исследования является - процесс воспитания, ориентированный на приобщение дошкольников к народным традициям.



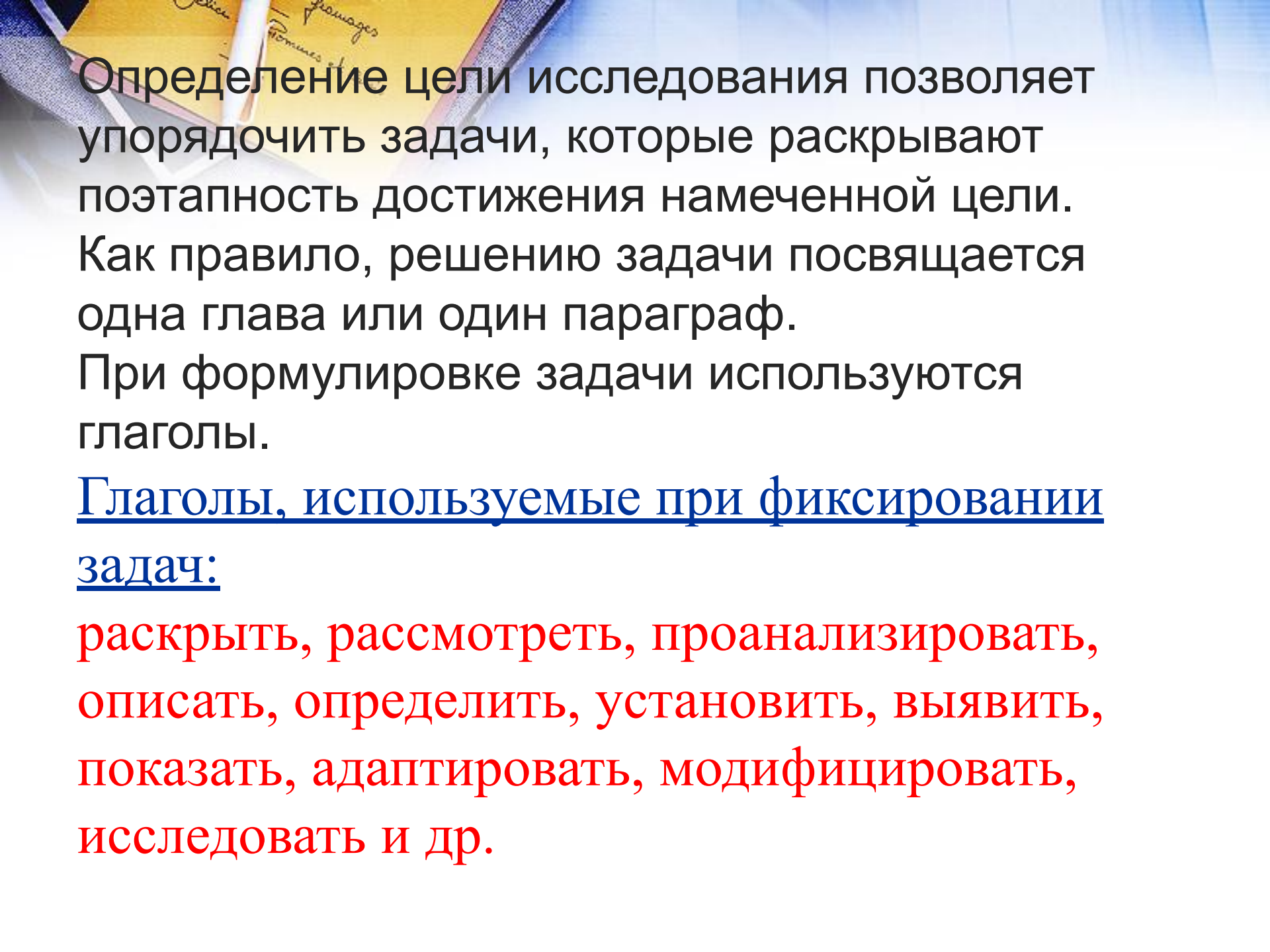
Пример определения предмета исследования

Предметом исследования педагогические условия воспитания в национальных традициях детей старшего дошкольного возраста в ДОУ



Пример определения цели исследования

Целью работы является разработка и апробация педагогических условий воспитания в национальных традициях детей старшего дошкольного возраста




Определение цели исследования позволяет упорядочить задачи, которые раскрывают поэтапность достижения намеченной цели. Как правило, решению задачи посвящается одна глава или один параграф.

При формулировке задачи используются глаголы.

Глаголы, используемые при фиксировании задач:

раскрыть, рассмотреть, проанализировать, описать, определить, установить, выявить, показать, адаптировать, модифицировать, исследовать и др.



Пример оформления задач исследования:

1. Определить специфику культурного воспитания детей старшего дошкольного возраста в ДООУ.
2. Выявить содержание традиций народной культуры, доступных детям дошкольного возраста и дидактические средства для достижения цели исследования.
3. Определить критериальную основу доказательства гипотезы и проверить опытным путем эффективность выявленных условий приобщения детей к народным традициям.
4. Разработать рекомендации по совершенствованию приобщения детей к родной культуре на основе воспитания в национальных традициях.

A decorative image in the top-left corner shows a stack of colorful notebooks (yellow, pink, blue) with a white pen resting on them. The notebooks have some handwritten text in French, including 'Lettres', 'Lettres et Caisses', and 'Lettres'.

1 глава - теоретическая

теоретическом разделе дипломной работы - студент раскрывает общетеоретические проблемы темы, излагает понятийный аппарат, критически осмысливает взгляды педагогов, психологов на исследуемую проблему, уделяя особое внимание специальной литературе. Определяющим фактором написания этого раздела является тщательное и всестороннее изучение всей литературы по избранной теме. Обязательными являются ссылки на использованные литературные источники. Теоретический раздел по объёму должен занимать не более 30 страниц всей работы.



2 глава - аналитическая

В этом разделе студент должен показать свое умение в использовании приемами и методами психолого-педагогических исследований, а также умение логически увязать теорию с практическими результатами работы. Объем аналитической главы составляет 30 страниц.



Заключение

- В заключении в сжатой форме приводятся основные выводы, полученные в ходе анализа состояния проблем.
- Объём заключения составляет 3 - 4 страницы.



Приложения

- Завершают работу приложения.
- Приложения не обязательны.
- Нумерация страниц документа и приложений, входящих в состав этого документа, должна быть сквозной.
- Каждое приложение должно начинаться с нового листа с указанием наверху посередине страницы слова «Приложение» шрифтом №16, после которого следует заглавная буква русского алфавита, обозначающая его последовательность.
- Приложение должно иметь заголовки, который записывают симметрично относительно текста с прописной буквы отдельной строчкой.



На проверку студенту необходимо принести:

- Распечатанную на бумажном носителе дипломную работу с титульным листом. Тема дипломной работы должна соответствовать теме, заявленной в приказе.
- Рецензию с указанием должности рецензента, с наличием его подписи и печати соответствующей организации. Тема в рецензии должна строго соответствовать теме дипломной работы.
- Презентацию на бумажном носителе формата А4 (7-14 слайдов, шрифт 16 - 20).
- Доклад по дипломной работе в распечатанном виде (на 5-7 минут).