



**Угадайте что за птица :
Света яркого боится,
Клюв крючком, глаза
пяточком,
Днем спит, ночью летает.
И прохожих пугает
Ушастая голова. Это ...**



- Бытует мнение, что самая умная птица – сова. И даже магистрам элитарного клуба «Что? Где? Когда?» в качестве награды вручается хрустальная сова.
- То, что сова мудрая – скорее заблуждение. Это поверье досталось нам от древних римлян и греков, у которых сова символизировала мудрость и была спутницей и атрибутом богини Афины (Минервы). От афинской традиции ведет свое происхождение и мудрая сова европейских сказок и басен, и сова, сидящая на стопке книг, – эмблематическое изображение мудрости.
- Зато в Древнем Египте, Индии, Центральной и Северной Америке, Китае и Японии ее считали птицей смерти. В египетской системе иероглифов сова символизирует смерть, ночь, холод и пассивность. Она принадлежит царству ночного солнца, спустившегося за горизонт и пересекающего море тьмы.
- В христианстве сова символизировала силы тьмы, запустение, уединение, скорбь, дурные вести. Крик совы – это «песня смерти». Как существо, ведущее ночной образ жизни и вообще загадочное, сова стала символом нечисти и колдовства. Однако издревле считается, что сова наделена мудростью, в этом качестве она присутствует на изображениях святых.
- Если говорить о славянах, то сова относилась к группе нечистых птиц и наделялась демоническими свойствами. По поверьям, появление совы возле дома предвещало смерть или пожар. Символ совы использовался и в качестве **оберега**. Сове также приписывается роль хранительницы подземных богатств, кладов, разрыв-травы, помогающей отмыкать любые замки.

- У совы – большая голова, которой она может вертеть во все стороны, почти нет шеи, вернее, её не видно из-за пышного оперения, которое спасает сову от зимних холодов. Закругленные крылья и широкий короткий хвост помогают ей бесшумно летать. Сова- хищник, который охотится только ночью. Природа наградила эту птицу одной особенностью: глаза совы не любят яркого дневного света, поэтому днем она спит и не вылезает из своего дупла, а ночью она великолепно видит в темноте.

RIVENDELL

HILDEBRANDT

Сделаем СОВУШКУ- СОВУ

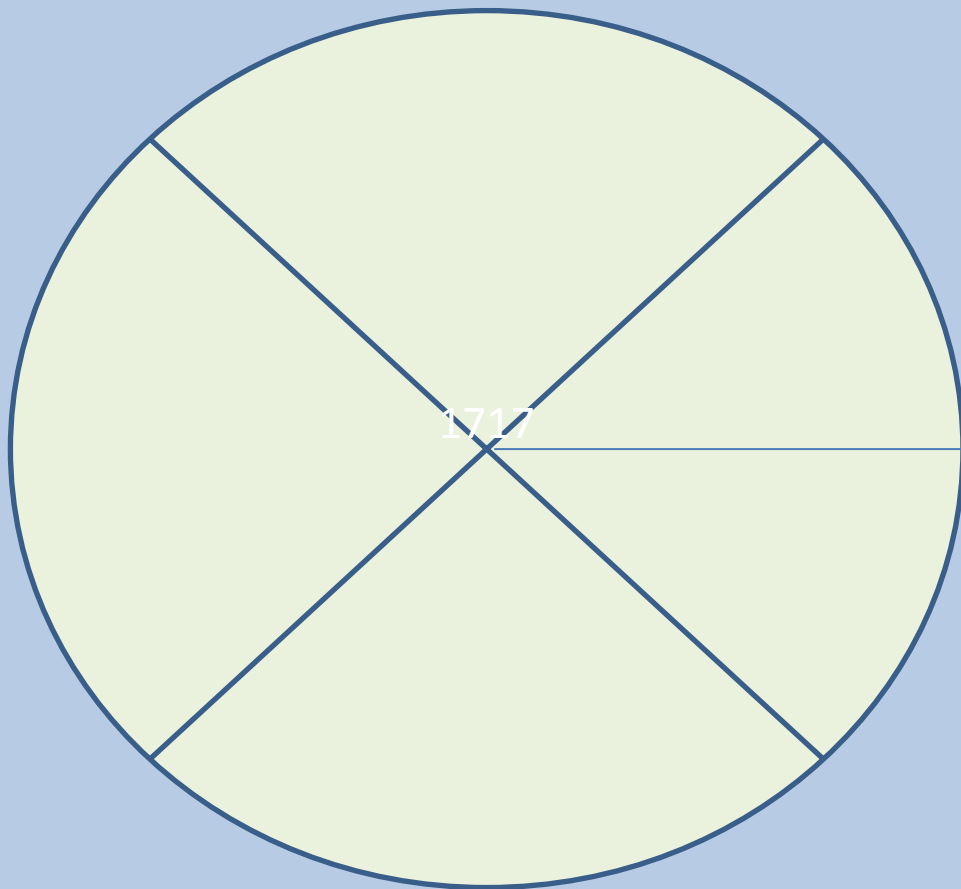
Подбираем материал

- Лучше всего подойдет хлопчатобумажная печатная или пестротканая ткань для основы и однотонная или с рисунком для животика.



Строим выкройку

- $R=17$ см. Берем $1/4$ и $1/8$ круга



Раскроить детали




Ручной сметочный шов СМЕТАТЬ

Временное соединение двух или нескольких деталей, примерно равных по величине, по намеченным линиям

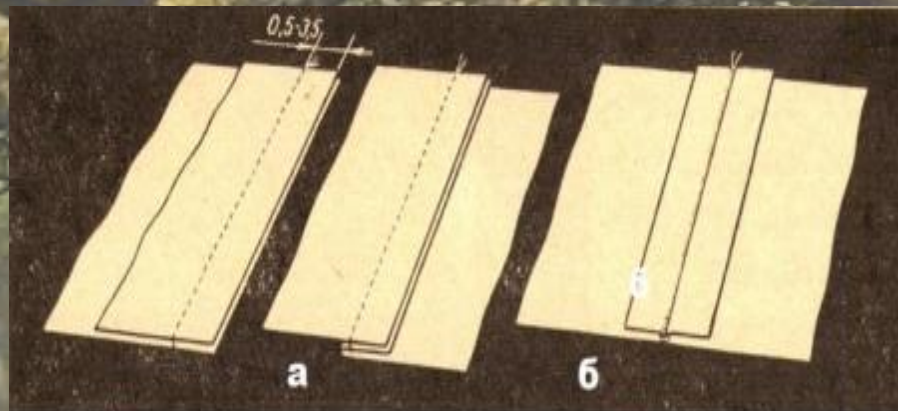
Длина стежка 7мм - 1см





HILDEBRANDT

Машинный соединительный шов



Шов стачной: а) заутюжен в одну сторону
б) в разутюжку

Притачать - соединить меньшую по размеру деталь с большей или часть детали с основной



RIVENDELL

РУЧНАЯ СТРОЧКА - ПРЯМЫЕ СТЕЖКИ ДЛЯ ОБРАЗОВАНИЯ СБОРОК по низу изделия



- Заутюжить от середины изделия
- Вывернуть
- Выправить
- Строчка для образования сборок выполняется прямыми сметочными стежками, но очень маленькими по длине. Размеры прямого стежка при образовании сборок 0,5-0,7



Завернуть и пришить клювик

HILDEBRANDT

Наполнить СОВУШКУ синтипеном и затянуть сборку



RIVENDELL

HILDEBRANDT

Изготовить доньшко

- Круг из картона радиусом

$R = 3 \text{ см}$

- Круг из ткани радиусом

• $R = 6 \text{ см}$



RIVENID

РУЧНАЯ СТРОЧКА - ПРЯМЫЕ СТЕЖКИ ДЛЯ ОБРАЗОВАНИЯ СБОРОК по краю изделия

- Проложить стежки по краю круга из ткани



- Вложит картонное доньшко и стянуть сборку.
- Пришить потайным ручным швом доньшко к Совушке.



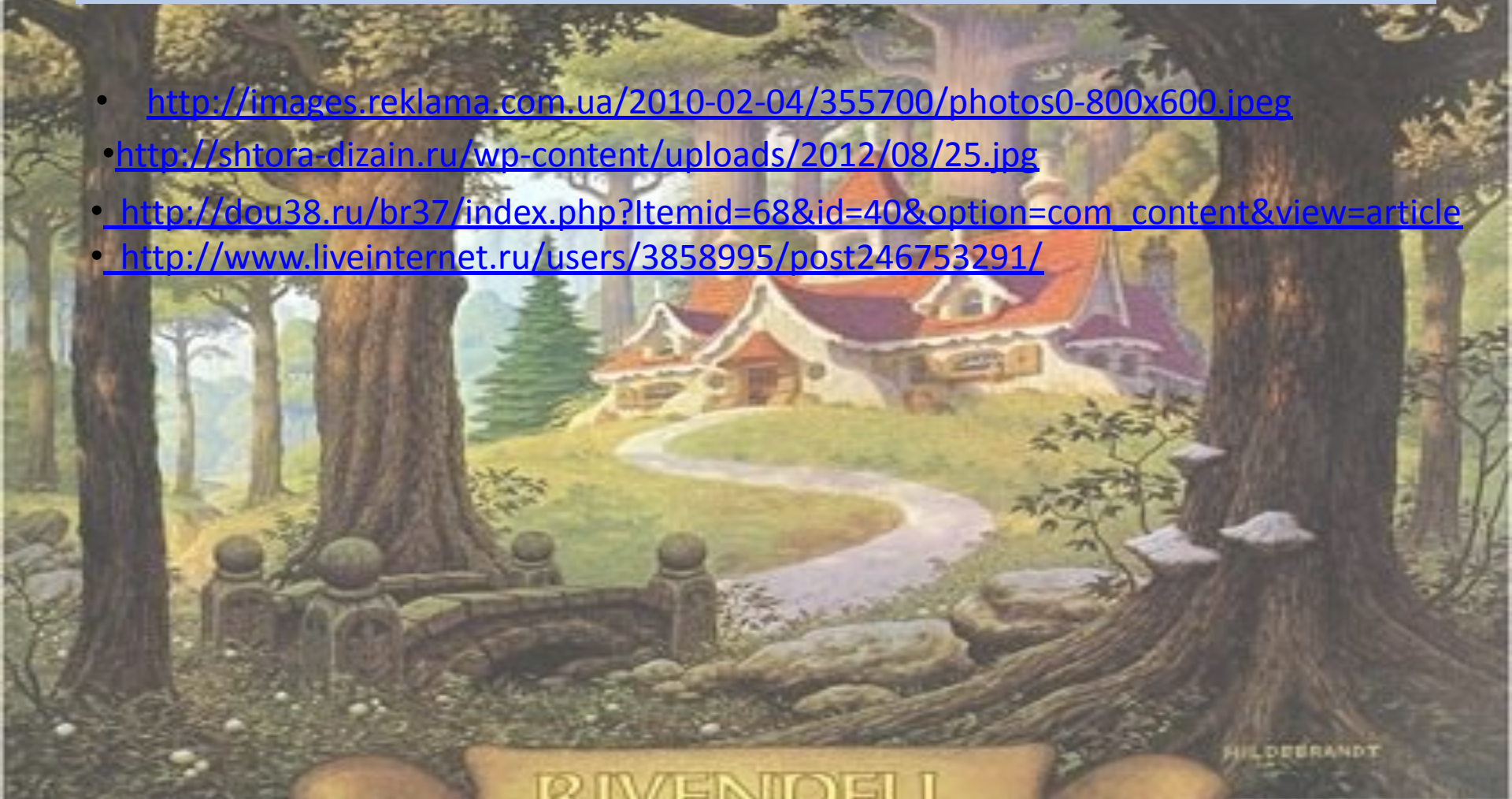
Окончательная сборка и оформление игрушки

- Вставить кисточки в ушки.
- Пришить пуговички глаза.



Использованные ресурсы

- <http://images.reklama.com.ua/2010-02-04/355700/photos0-800x600.jpeg>
- <http://shtora-dizain.ru/wp-content/uploads/2012/08/25.jpg>
- http://dou38.ru/br37/index.php?Itemid=68&id=40&option=com_content&view=article
- <http://www.liveinternet.ru/users/3858995/post246753291/>



RIVENDELL

HILDEBRANDT