




# клеверенс

Решения для магазинов

# О компании

Клеверенс основана в 2004 году и в настоящий момент является одним из лидеров рынка автоматической идентификации и мобильного сбора данных (AUTO-ID, MDC и RFID)



Решения предназначены для  
розничных и оптовых магазинов:

продукты, алкоголь, одежда, обувь,  
стройматериалы, автозапчасти, минимаркеты,  
супермаркеты, палатки, точки продаж и т.д.



# Mobile SMARTS ПРОФ

терминал сбора данных для магазина

# Готовые бизнес процессы (в комплекте при установке)

- ✓ Заказ покупателя
- ✓ Реализация товаров и услуг,
- ✓ Возврат товаров от покупателя,
- ✓ Заказы поставщикам,
- ✓ Поступления товаров и услуг,
- ✓ Возвраты товаров поставщикам,
- ✓ Поступление товаров и услуг
- ✓ Переоценка товаров в рознице,
- ✓ Приходные и расходные ордера,
- ✓ Перемещения товаров и услуг,
- ✓ Инвентаризация товаров и услуг,
- ✓ Оприходование товаров,
- ✓ Списание товаров,
- ✓ Добавление ШК для товаров на ТСД,
- ✓ + некоторые другие

# Как это работает



1



Выгрузка документа  
На ТСД

2



Считывание ШК

Выгрузка результата  
В 1С



3



# ZEBRA MC2180

Готовое решение для магазина

Работает с «1С»



# Mobile SMARTS для ЕГАИС

терминал сбора данных для алкогольной розницы



# Целевой рынок


Магазины любого масштаба

# Немного о системе ЕГАИС

Ведётся учёт всех физических перемещений  
алкоголя

Продукция хранится в разрезе алкокодов

Государство знает остатки алкоголя у каждой  
организации



**Как клиенту продавать алкоголь  
без проблем?**

# О проблемах

Основная проблема – не знаем, что продаём



?



ПОЧЕМУ?

Потому что...

На кассе продать получится ВСЁ, ЧТО УГОДНО!

Система ЕГАИС принимает все марки.

Нет *никакой* возможности проверить продукцию на кассе при продаже.



# Вывод

Если не контролировать поставки ТН  
ЕГАИС,

то через кассу пробьется продукция не тех  
заводов и не тех алкокодов,

что якобы принимались через ЕГАИС.

# Что содержится в марке?

В этом штрихкоде (DataMatrix) содержится серийный номер акцизной марки (ФСМ), который также напечатан цифрами



серийный номер акцизной марки (ФСМ), должен быть в диапазоне номеров из формы А

В этом штрихкоде (PDF417) содержится код алкогольной продукции (АП), который указывается в ТТН ЕГАИС


**CLEVERENCE.RU**

# Как проверить марку?

Сканировать марку при помощи Mobile SMARTS!







# Приёмка алкогольной продукции в розничном магазине

# Что нужно сделать

Проверить акцизные марки алкоголя

Сверить поставку с накладной ЕГАИС

# Как это сделать

Сканировать штрихкоды марки с бутылки

Если терминал запищал – прочитайте подсказку

Сканировать следующую бутылку

# Как это выглядит

1. Сканируем EAN-13

2. Сканируем PDF417


Водка «Старая Москва»,  
40%, 0.5 л

3. Результат: несовпадение

**Контрафакт!**

Вино «Бордо»,  
сухое белое 14%, 0.75 л

*Автоматизация базовых складских операций с алкогольной продукцией при помощи терминала сбора данных (ТСД) со встроенным сканером штрихкодов акцизных марок: проверка соответствия между ТТН ЕГАИС и реальной поставкой, проверка легальности продукции, ввод начальных остатков, получение данных по акцизным маркам и др.*



**Результат – уверенность  
в продаваемой продукции!**


# А именно:

Точно знаем, что поставка совпадает с накладной ТН ЕГАИС (те заводы, те партии)

Точно знаем, что марки читаются, что нет зеркальных марок

Кроме того

# Основные задачи решаемые программой




## Проверка легальности продукции

(при помощи CheckMark2, если приобретённый терминал сбора данных зарегистрирован в ЦентриИнформ и совместим с CheckMark2)



## Инвентаризация

в разрезе алкокодов(путем сканирования каждой бутылки)



## Сверка накладной ТН ЕГАИС с реальной поставкой

по количеству, кодам алкогольной продукции (АП, AlcCode), и данным о поставщике/импортере (путем выборочного сканирования).



## Перемещение/возврат

по количеству, кодам алкогольной продукции (АП, AlcCode), данным о поставщике/импортере, наличию нужных форм А и Б.



# Внедрение

Для внедрения Mobile SMARTS: ЕГАИС необходимо выполнить 2 шага:

- Установить Mobile SMARTS: ЕГАИС на ПК
- Настроить подключение к торговой системе

# Интеграционные компоненты и документация



В текущей версии программа поможет собрать все данные, но не отправит их в ЕГАИС. Для интеграции с УТМ и отправки данных вам потребуются доработки в вашей учетной системе (в «1С:Рознице 8» и некоторых других конфигурациях эти доработки уже опубликованы фирмой 1С).

В поставку входят программные компоненты интеграции. Для 1С — внешняя компонента для «1С:Предприятия». Для SAP, Navision, AX и др. — компонента COM, служба WebServices. Документация с примерами интеграции в учетную систему доступна для скачивания на сайте.

[Узнать подробнее](#)

# Клиенты



# Комплекты «все включено»

# Комплект «всё включено»

Комплект «всё включено»  
Motorola MC65



**Комплект «всё включено»  
Zebra MC2180 ЕГАИС-LITE**



# Контакты

Адрес офиса:

117105, г. Москва, Варшавское шоссе, д. 33

Отдел продаж: +7(495)662-98-03

E-mail: [sales@cleverence.ru](mailto:sales@cleverence.ru)

Техподдержка : 7(495)662-96-73

E-mail: [support@cleverence.ru](mailto:support@cleverence.ru)