

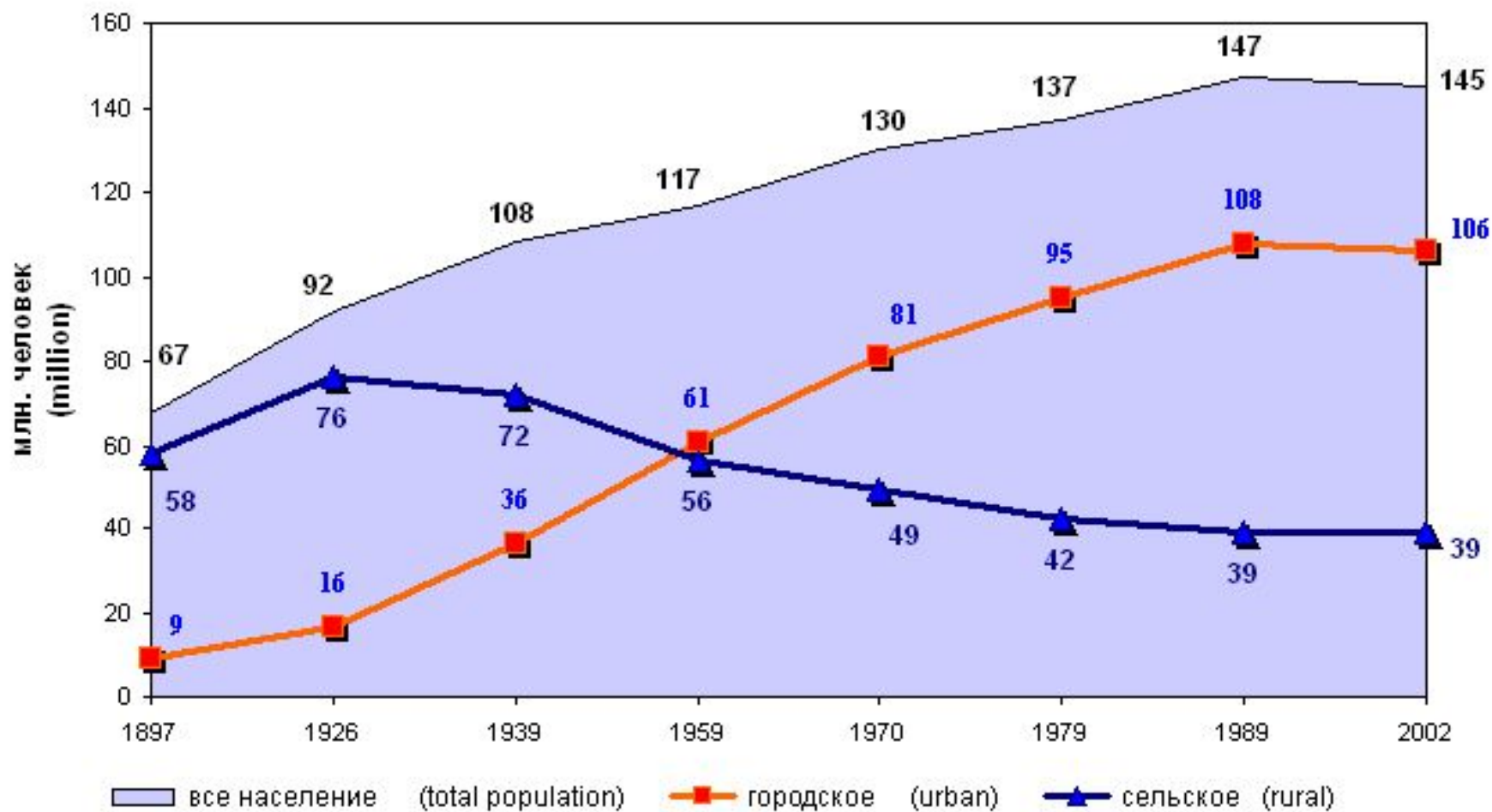
Состав (структура) населения



Население России

- На конец 2012 года население России составляло 145 млн. человек (сейчас 141,8 млн.чел).
- перепись населения - раз в 10 лет.
- Первая перепись населения была проведена в 1897 году.
- Последняя перепись населения была проведена осенью 2012 года.

ЧИСЛЕННОСТЬ НАСЕЛЕНИЯ Total population



Основные термины

Движение населения

- Изменение численности населения между переписями определяют с помощью текущего учета:
 - естественного движения** - сколько человек родилось и сколько умерло;
 - механического движения** - сколько прибыло в Россию и сколько выбыло из неё.

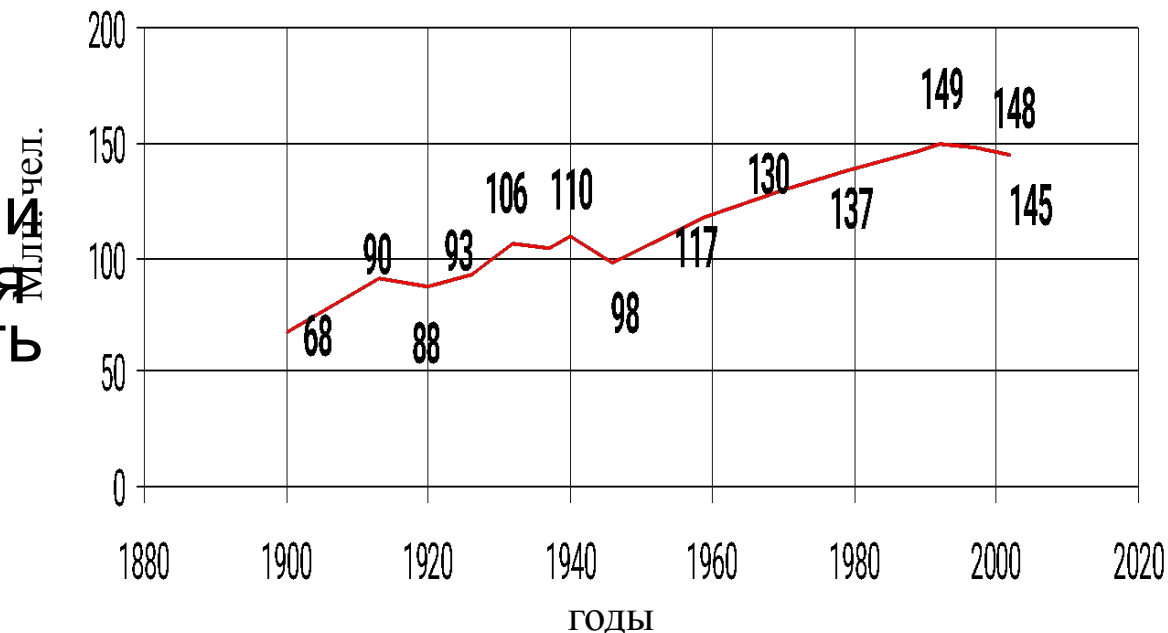
Демографический кризис

Резкое уменьшение численности населения (в результате превышения смертности над рождаемостью) называется

демографическим кризисом.

Причины кризиса:

- Войны
- Голод
- Эпидемии
- Революции
- Репрессии
- Политическая и экономическая нестабильность



Воспроизводство населения

Характер воспроизводства (возобновление) населения определяется соотношения численности поколения детей и поколения родителей.

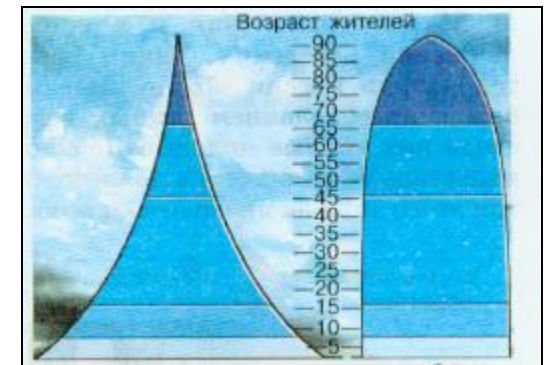
Традиционный тип воспроизводства-каждое последующее поколение в 1,5 раза больше, чем предыдущее. Планирования семьи не было. □ + □ = □ □ □ □ □ □ □ ⇒ □ □ □

Современный тип -

Планирование числа детей в семье.

□ + □ = □ □ ⇒ □ □

Семья становится малодетной.



Воспроизводство населения

Тип воспроизводства характеризуют основные демографические показатели:

- рождаемость,
- смертность,
- естественный прирост населения.

Рождаемость

**количество родившихся за год на 1000
жителей (в ‰)**

Факторы, влияющие на рождаемость:

- войны;
- социальные условия;
- здоровье и медицинское обслуживание;
- уровень образования и культуры;
- национальные и религиозные традиции;
- экономическая и политическая стабильность;
- экономическая активность женщин.



Смертность

количество умерших за год на 1000 жителей (в ‰).

Факторы влияющие на смертность:

- ВОЙНЫ;
- ГОЛОД;
- ЭПИДЕМИИ;
- вредные привычки;
- социальные потрясения;
- уровень здравоохранения;
- экономическая и политическая нестабильность.



Естественный прирост


это превышение рождаемости над смертностью

$$(EP = P - C)$$

- Естественный прирост бывает положительный, когда рождаемость превышает смертность (**$EP > 0$**).
- Естественный прирост бывает нулевой, когда рождаемость равна смертности (**$EP = 0$**).
- Естественный прирост бывает отрицательный, когда рождаемость ниже смертности (**$EP < 0$**).



Структура населения



Половозрастная структура

Мальчиков рождается чуть больше, чем девочек (на 100 девочек – 105-106 мальчиков),

так почему

к 60 годам женщин насчитывается в два раза больше, чем мужчин (18 млн. и 9 млн. соответственно)?

Причины:

- Мужские профессии опасны и вредны.
- Мужчины гибнут в войнах и конфликтах.
- Образ жизни и поведения людей.
- Женский организм более устойчив и жизнеспособен.

Возрастная структура населения

Традиционный тип воспроизводства

дети – 40-50%

пожилые – незначительная доля

Какие страны мира вы отнесёте к этому типу?

Современный тип воспроизводства

дети – менее 20%

пожилые – 20%


*Какие страны относятся к этому типу
воспроизводства?*

- Возраст является главным критерием при определении основной производительной части населения — трудовых ресурсов. О степени их вовлечения в производство свидетельствует показатель **экономически активного населения**
- В среднем в мире к экономически активному можно отнести примерно 49% всего населения, или более 3 млрд человек. В России, странах зарубежной Европы, Северной Америки этот показатель (50—70% и более) выше среднемирового при высокой, а иногда и очень высокой занятости женщин. В странах Азии, Африки и Латинской Америки он обычно ниже среднемирового (40—50%).

Этнолингвистический состав: сложные проблемы.

- ▣ Всего в мире насчитывается 4—5 тыс. народов, или *этносов*, часть которых сложилась в нации, а другие представляют собой народности и племена. Естественно, что при таком количестве народов необходима их классификация. Для географии населения наибольшее значение имеют классификации народов по численности и по языку.

Классификация народов по численности

- Классификация народов по численности свидетельствует прежде всего об исключительно больших различиях между ними: от китайцев, которых уже более 1,3 млрд, до племени веддов в Шри-Ланке или ботокудов в Бразилии, которые насчитывают менее 1 тыс.
- 

Классификация народов по языку

- ▣ Классификация народов по языку основывается на принципе их родства.
- ▣ Такое родство обычно связано с происхождением нескольких языков от одного «праязыка». Для возникших в Южной Европе романских языков таким языком-основой явился латинский, распространенный в Древнем Риме и покоренных им странах. Древнерусский стал «праязыком» для языков восточных славян.