

Інформатика

Сьогодні
15.09.2019

Урок
№7

Vsim.pptx
<https://vsimpptx.com>



**Створення, редагування та
форматування символів,
колонок, списків в текстовому
документі. Недруковані знаки**

Сьогодні

15.09.2019

Повторимо правила поведінки та безпеки в комп'ютерному класі

Всім.pptx
<https://vsimpptx.com>



Сьогодні

15.09.2019

Пригадаємо



Google docs

LibreOffice ownCloud

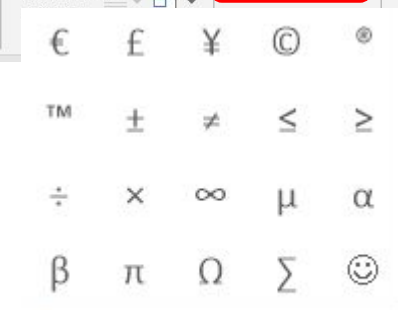
Текстовий редактор — комп'ютерна програма, призначена для створення й зміни текстових файлів (вставки, видалення та копіювання тексту, заміни змісту, сортування рядків), а також їх перегляду на моніторі, виводу на друк, пошуку фрагментів тексту тощо

Сьогодні

15.09.2019

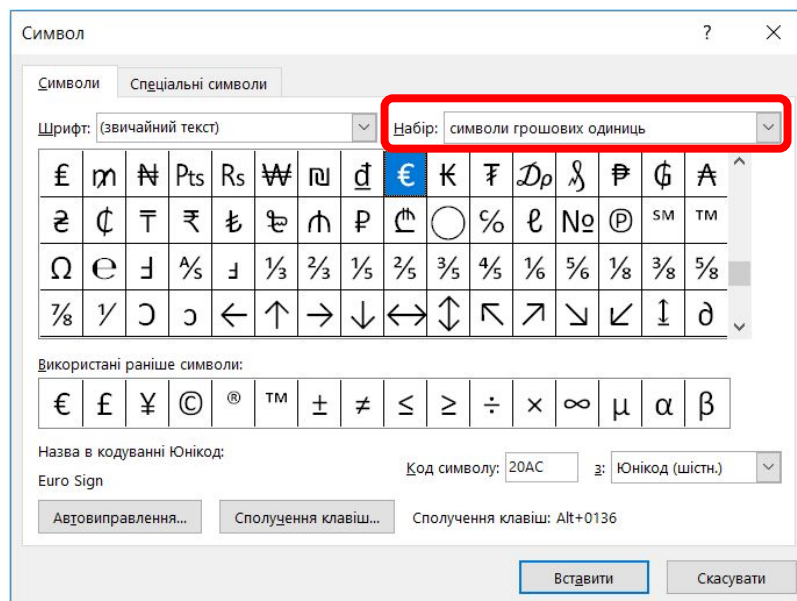
Вставка символів

Vsim.pptx
https://vsimpptx.com



Ω Інші символи...

∞ μ ☺ ≤ £ β ©

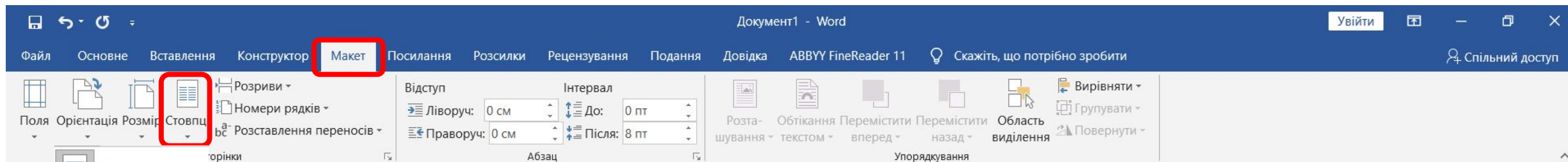


Сьогодні

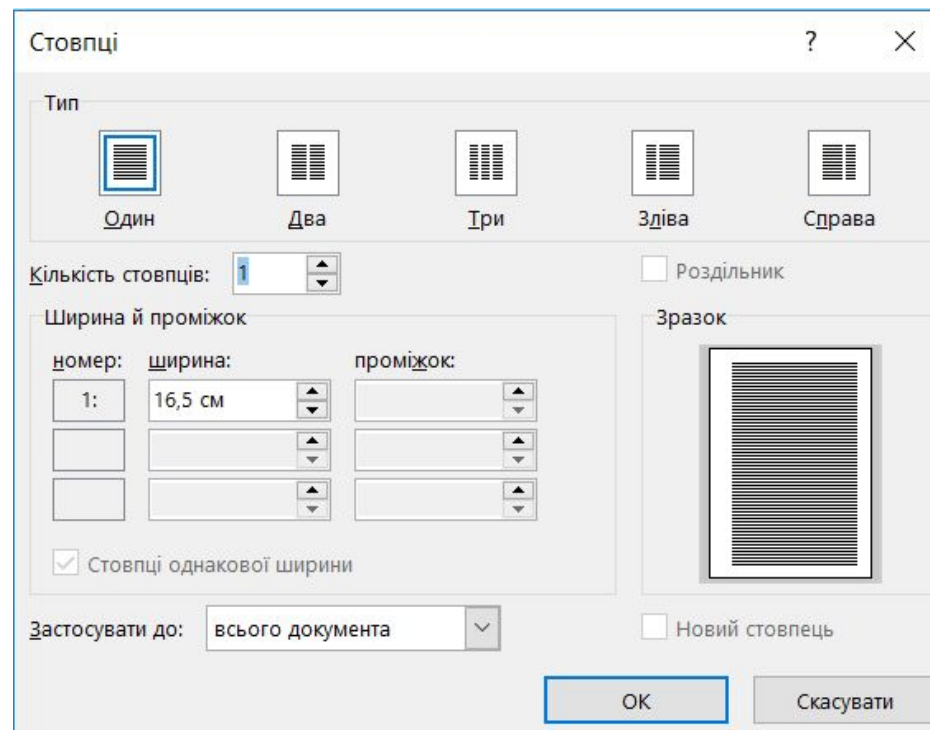
15.09.2019

Вставка колонок

Vsim.pptx
<https://vsimpptx.com>



- Один
- Два
- Три
- Ліворуч
- Праворуч
- Більше стовпців...**



Сьогодні

15.09.2019

Списки у текстовому редакторі

Нумерований

1. Абрамчук Самуїл
2. Гаврилюк Ванесса
3. Галушко Богдан
4. Гафинець Мар'яна
5. Головач Максим
6. Дадашов Владислав
7. Дяченко Софія
8. Євгейчук Ярослав
9. Жигула Олександра
10. Килюшик Роман

Марковий

- Абрамчук Самуїл
- Гаврилюк Ванесса
- Галушко Богдан
- Гафинець Мар'яна
- Головач Максим
- Дадашов Владислав
- Дяченко Софія
- Євгейчук Ярослав
- Жигула Олександра
- Килюшик Роман

Багаторівневий

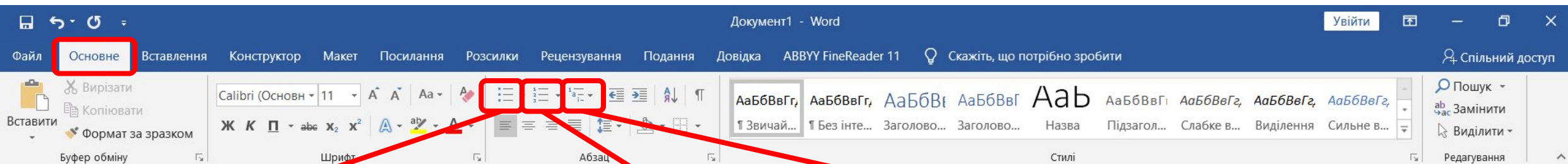
1. Зима
 - Грудень
 - Січень
 - Лютий
2. Весна
 - Березень
 - Квітень
 - Травень
3. Літо
 - Червень
 - Липень
 - Серпень

Сьогодні

15.09.2019

Вставка списків

Vsim.pptx
https://vsimpptx.com



Бібліотека маркерів

немає	●	○	■	+	✖
▶	✓				

Змінити рівень списку

Визначити новий маркер...

Бібліотека нумерованих списків

немає	1. _____ 2. _____ 3. _____	1) _____ 2) _____ 3) _____
I. _____ II. _____ III. _____	A. _____ B. _____ C. _____	a) _____ b) _____ c) _____
a. _____ b. _____ c. _____	i. _____ ii. _____ iii. _____	

Змінити рівень списку

Визначити новий числовий формат...

Установити значення нумерації...

Поточний список

1. _____
a. _____
i. _____

Бібліотека списків

немає	1) _____ a) _____ i) _____	1. _____ 1.1. _____ 1.1.1. _____
❖ _____ ▶ _____ ▪ _____	Стаття I. Заго... Розділ 1.013: (a) Заголовок	1 Заголовок 1-... 1.1 Заголовок... 1.1.1 Заголовок
I. Заголовок 1-... A. Заголово... 1. Заголово...	Розділ 1 Заго... Заголовок 2—... Заголовок 3—	

Змінити рівень списку

Визначити новий багаторівневий список...

Визначити новий стиль списку...


Сьогодні

15.09.2019

Визначення нового маркера



Бібліотека маркерів



Змінити рівень списку

Визначити новий маркер...

Визначення нового маркера

Маркер

Символ...


Рисунок...

Шрифт...

Вирівнювання:

За лівим краєм

Попередній перегляд



ОК

Скасувати

Сьогодні

15.09.2019

Визначення нового числового формату



Бібліотека нумерованих списків

немає	1. — 2. — 3. —	1) — 2) — 3) —
I. — II. — III. —	A. — B. — C. —	a) — b) — c) —
a. — b. — c. —	i. — ii. — iii. —	

Змінити рівень списку

Визначити новий числовий формат...

Установити значення нумерації...

Визначення нового числового формату ? X

Формат нумерації

Стиль нумерації:

1, 2, 3, ...

Шрифт...

Формат номерів:

1.

Вирівнювання:

За лівим краєм

Попередній перегляд

1.

2.

3.

OK

Скасувати

Сьогодні

15.09.2019

Vsim.pptx
https://vsimpptx.com

Визначення нового багаторівневого списку



Усі ▾

Поточний список

- 1. _____
- a. _____
- i. _____

Бібліотека списків

немає	1) _____ a) _____ i) _____	1. _____ 1.1. _____ 1.1.1. _____
❖ _____ ➤ _____ ▪ _____	Стаття I. Загoлoвoк Рoздiл 1.013: (a) Загoлoвoк	1 Загoлoвoк 1- 1.1 Загoлoвoк 1.1.1 Загoлoвoк
I. Загoлoвoк 1- A. Загoлoвo 1. Загoлoк	Рoздiл 1 Загoлo Загoлoвoк 2— Загoлoвoк 3—	

Змінити рівень списку ▸

Визначити новий багаторівневий список...

Визначити новий стиль списку...

Визначення багаторівневого списку

Клацніть рівень, який слід змінити:

- 1
- 2
- 3
- 4
- 5
- 6
- 7
- 8
- 9

1) _____

a) _____

i) _____

(1) _____

(a) _____

(i) _____

1. _____

a. _____

i. _____

Формат нумерації

Введіть формат номерів:

1) Шрифт...

Стиль номерів цього рівня: Включити номер рівня з:

1, 2, 3, ...

Розташування

Вирівнювання номера: на:

Відступ тексту:

Сьогодні

15.09.2019

Vsim.pptx
<https://vsimpptx.com>

Недруковані знаки

Завжди відображати ці знаки форматування на екрані

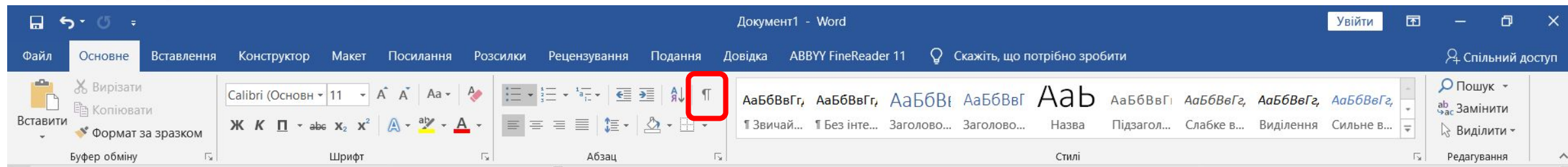
- Символи табуляції →
- Пробіли ...
- Знаки абзаців ¶
- Прихований текст abc
- М'які переноси ↵
- Прив'язки об'єктів ⚓
- Усі знаки форматування

Недруковані символи або знаки форматування — це символи, що використовуються для форматування тексту у текстових процесорах і не відображаються при друку

Сьогодні

15.09.2019

Відображення знаків форматування

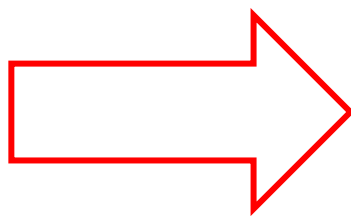


1. Зима

- Грудень
- Січень
- Лютий

2. Весна

- Березень
- Квітень
- Травень



1. → Зима ¶

- → Грудень ¶
- → Січень ¶
- → Лютий ¶

2. → Весна ¶

- → Березень ¶
- → Квітень ¶
- → Травень ¶

Сьогодні
15.09.2019

Всім.pptx
<https://vsimpptx.com>

Знаки форматування

Символ

Клавіша введення

Позначення

Пропуск

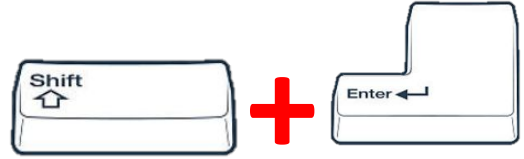
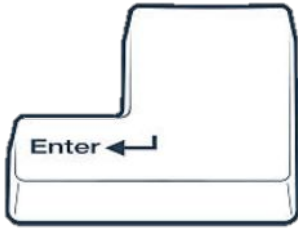
Кінець абзацу

Табуляція

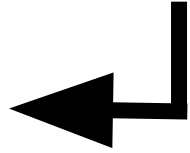
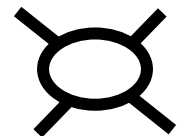
Нерозривний пропуск

Розрив рядка

Розрив сторінки



•



---- Розрив сторінки

Сьогодні

15.09.2019

Цікаво знати

VIDEO



Сьогодні

15.09.2019

Vсім.pptx
<https://vsimpptx.com>

Працюємо за комп'ютером




Сьогодні

15.09.2019

Vсім.pptx
<https://vsimpptx.com>

Працюємо за комп'ютером

Працюємо з інструкційними картками



1. Як вставити символ в Microsoft Word?

2. Як додати колонки в Microsoft Word?

3. Як вставити списки в Microsoft Word?

4. Недруковані символи це?

5. Як відобразити недруковані символи?

6. Для чого використовуються недруковані символи?





Виконати завдання з інструктивної картки для «ДЗ». Підготуватись до тестової перевірки знань.

Сьогодні

15.09.2019

До нових зустрічей!

