

ТЕМА ЗАНЯТИЯ: «ДОМАШНИЕ ЖИВОТНЫЕ И ИХ ДЕТЕНЬШИ»»

Подготовила и провела:
Учитель-логопед 1 квалифицированной категории
МБДОУ КВ «Детский сад №5»
г. Дзержинский
Русакова Я.В

257-613-577

Цель: Формирование лексико-грамматического строя речи по теме «Домашние животные и их детеныши».

Задачи:

Коррекционно- образовательные:

Активизация словаря по теме «Домашние животные и их детеныши»;

Совершенствование лексико - грамматического строя речи.

Коррекционно - развивающие:

Развитие связной речи;

Развитие речевого внимания;

Развитие зрительного восприятия;

Развитие мышления;

Развитие мелкой моторики рук;

Развитие общей моторики, координации речи с движением.

Коррекционно- воспитательные:


Формирование взаимопонимания, доброжелательности, навыков сотрудничества, самостоятельности.

Раздаточный материал:

Настольно - печатная игра (пазлы) «Домашние животные и их детеныши» по количеству детей, мяч.

Предварительная работа:

Разучивание пальчиковой гимнастики и физкультминутки по теме.



ОТГАДАЙТЕ ЗАГАДКУ:

Ходят модницы за речкой -
кудри белые колечком.
А зимой из их кудряшек
бабушка носочки вяжет.



ОТГАДАЙТЕ ЗАГАДКУ:

С бородой, а не старик,
С рогами, а не бык,
Доят, а не корова,
Лыко дерёт,
А лаптей не плетёт.



ОТГАДАЙТЕ ЗАГАДКУ:

Я скачу, скачу.
Грива вьётся на
ветру.
Кто это?




**ОТГАДАЙТЕ
ЗАГАДКУ:**

Длинное ухо,
Комочек пуха,
Прыгает ловко,
Любит морковку.



ОТГАДАЙТЕ ЗАГАДКУ:

У порога плачет,
коготки прячет,
Тихо в комнату войдёт,
Замурлычет, запоёт.



**ОТГАДАЙТЕ
ЗАГАДКУ:**

Заворчал живой
замок,
Лег у двери
поперёк.



ОТГАДАЙТЕ ЗАГАДКУ:

Вместо носа пяточок,
Вместо хвостика крючок.
«Хрю-хрю-хрю!» — он
нам кричит,
«Здравствуйте!» — он
говорит.






**ОТГАДАЙТЕ
ЗАГАДКУ:**

Сама пёстрая,
Ест зелёное,
Даёт белое.

ПОВТОРИТЕ СЛОВА:


- КОШКА
- КОРОВА
- СВИНЬЯ
- КОЗА
- ОВЦА
- ЛОШАДЬ
- КРОЛИК
- СОБАКА






ЧТО ЧЕЛОВЕК ПОЛУЧАЕТ ОТ ДОМАШНИХ ЖИВОТНЫХ?












Gesehen auf katzen-album.de






Пальчиковая гимнастика.

У кошкиной дочки
На лапках царапки.
Ты их прятать не спеши,
Пусть посмотрят малыши.

*(Поджать подушечки пальцев
правой руки к верхней части
ладошки. Большой палец
прижать к указательному.
Произносить громко: «МЯУ»).*



**КТО КАК
ГОЛОС
ПОДАЕТ?**


ХРЮ-ХРЮ

СВИНЬЯ ХРЮКАЕТ



МЯУ-МЯУ

КОШКА МЯУКАЕТ



МУ-У-У-У

КОРОВА МЫЧИТ



АВ-АВ-АВ

СОБАКА ЛАЕТ



БЕ-БЕ-БЕ

ОВЦА БЛЕЕТ



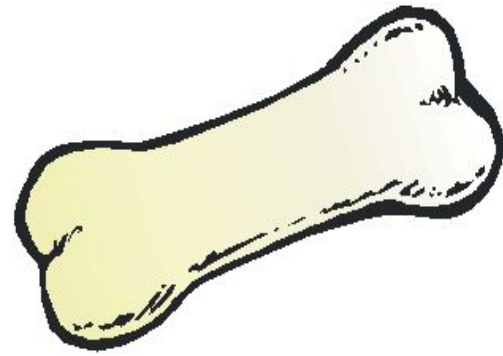
ИГО-ГО

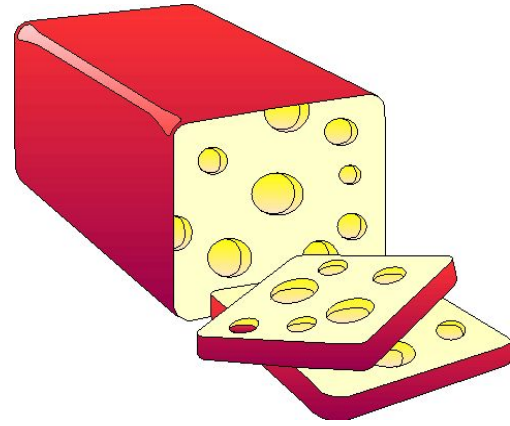
ЛОШАДЬ РЖЕТ

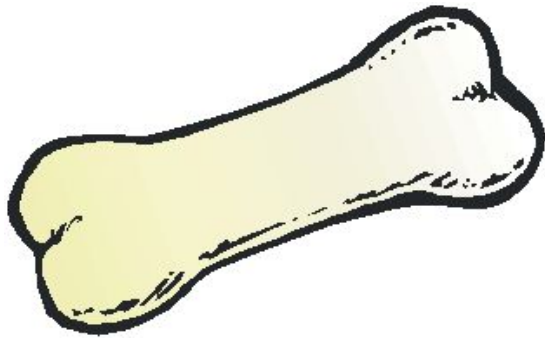
КТО ЧТО ЕСТ?



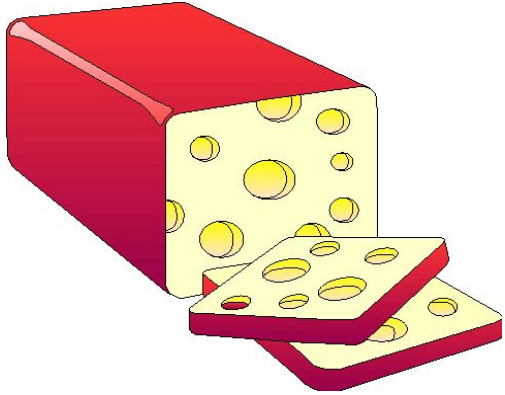













ФИЗКУЛЬТМИНУТКА



ОДИН - МНОГО



КОРОВА




КОРОВЫ



КОШКА




КОШКИ



СОБАКА



СОБАКИ



СВИНЬЯ



СВИНЬИ



КОЗА



КОЗЫ





ОВЦА



ОВЦЫ


« У КОГО КТО ? »


















СПАСИБО ЗА ВНИМАНИЕ!