

Что такое деньги?

**«Школа России»
Окружающий мир
3 класс**



Повторение



Тест

1. Что даёт нам добывающая промышленность?

- 1) полезные ископаемые 2) мебель 3) лес
4) рыбу

2. Что производит электроэнергетика?

- 1) электрические приборы 2) электрическую энергию
3) электростанции 4) нефть

3. Что производит химическая промышленность?

- 1) машины 2) краски 3) военную технику
4) продукты питания

4. Что производит лёгкая промышленность?

- 1) автомобили 2) лекарства 3) ткани 4)
топливо

5. Что производит добывающая промышленность для химической?

- 1) Энергию
- 2) продукты питания
- 3) станки
- 4) нефть

6. Где производят электроэнергию?

- 1) в карьерах
- 2) на шахтах
- 3) на электростанциях
- 4) на заводах

7. Какие отрасли промышленности участвуют в изготовлении кастрюль?

- 1) добывающая промышленность
- 2) пищевая промышленность
- 3) металлургия
- 4) машиностроение

Для всех мы в обилии рождаемся на свет.

У одних нас много, у других нас нет

ДЕНЬГИ



Деньги — это особый товар, который можно обменять на любые товары и услуги.

В словаре СИ. Ожегова дается такое определение этого слова:

Деньги — металлические и бумажные знаки (в докапиталистических формациях — особые товары), являющиеся мерой стоимости при купле-продаже, средством платежей и предметом накопления».

В мире производится огромное количество товаров: хлеб, автомобили, мебель, бытовая техника, посуда, одежда и многое, многое другое. Что же происходит с этими товарами дальше? Они попадают в наши дома. А как они попадают к тому, кто в них нуждается? Для этого происходит **обмен** товарами. Существует два способа обмена: **бартер** и **купля-продажа**.

Обмен товарами

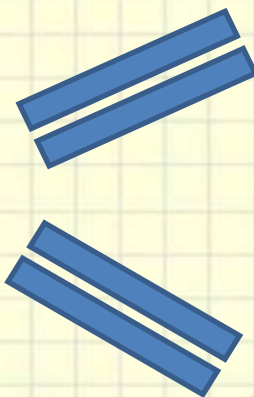

бартер

купля-продажа

Несколько тысяч лет назад люди не знали, что такое деньги. Они просто обменивались друг с другом различными предметами. Гончары меняли горшки и кувшины, кузнецы — наконечники для стрел, ножи, топоры, земледельцы - зерно, растительное масло, скотоводы — быков, овец, шерсть и кожу, воины-победители своих пленников.



Но обменивать товары очень сложно. Ценность вещей и продуктов разная. Она зависит от того, сколько труда затрачено на изготовление той или иной вещи. Например, за одного барана можно было получить два топора или четыре кувшина. Чтобы упростить обмен, люди придумали деньги.



Первые деньги совсем не были похожи на те, к которым привыкли мы. В разных местах деньгами служили разные предметы, но всегда очень важные для этих мест: их в любой момент можно было обменять на другие товары или использовать по назначению в домашнем хозяйстве. И поэтому


деньгами.



**деньги
Исландии**



**деньги
Африки**



**деньги
Индии**

Например, в Древней Монголии это был прессованный чай, на Каролинских островах деньгами служили камни размером с мельничный жернов. Сдвинуть такую «деньгу» с места могли только несколько человек.



**В Древней
Монголии**



**На Каролинских
островах**

Первыми мировыми деньгами были раковины каури с Мальдивских островов в Индийском океане. Маленькие, удобные прочные и красивые, они служили деньгами во многих страна Азии, Африки и Европы. Ракушки каури довольно редки, обработка их требовала немалого труда, к тому же они ценились как украшение.



Самыми удобными деньгами оказались металлические. Можно было чеканить монеты любой стоимости: из меди — подешевле, из серебра — подороже, а из золота — самые дорогие.

ЗОЛОТО



серебро



Металлические деньги



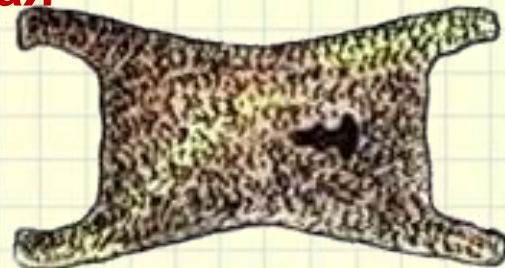
Римский слиток с
клеймом



Серебряный лям из
Китая



Серебряные кольца – в
Египте



Бронзовый слиток из
Микен



Медный
слиток
из Италии



Свинцовый шарик
из
Северной Америки



Железные прутья из
Греции.
По-гречески «горсть» -
трохис

Русские деньги



**Кун
ы**

**25 кун =
гривна**



**Новгородская
гривна**



**Серебряники и
златники**



**Копейные деньги
1534 года**

У металлических денег все же оказался важный недостаток — они тяжелы и занимают немало места. Богатым купцам, которые торговали с далекими странами, было опасно и неудобно возить с собой такой груз: как ни прячь, разбойники и грабители сразу его найдут.



Люди придумали выход: золото передавали на хранение в банк, а вместо него брали с собой в дорогу бумажные расписки на это золото.

Так впервые появились на свет бумажные деньги, на которых написано, какому количеству хранящегося в банке золота они



**Бумажные
расписки**

Как известно бумажные деньги сделали прогресс в нашем мире, облегчение торговли. Первые бумажные деньги появились в Китае в 910 году нашей эры. В то время в Китае, сильно не распространялось, как они делали деньги из бумаги, это искусство было под строжайшим секретом, за подделку бумажных денег отрубали голову, за разглашение о том, как изготавливаются деньги в другие страны, назначалась смертная казнь. Бумажные деньги Китая были народным достоянием для страны.



Первые бумажные деньги появились в Китае.



В России первые бумажные деньги были введены в 18 веке при императрице Екатерине II.

Первые бумажные деньги в Китае



Сегодня деньгами оплачиваются вещи, продукты и услуги – все, во что вложен труд человека. Поэтому говорят, что деньги – это особый товар, известное количество которого всегда оказывается равноценным любому другому товару и может быть на него обменно.





Сегодня деньгами оплачиваются вещи, продукты и услуги — те, во что вложен труд человека. Поэтому говорят, что деньги — это особый товар, известное количество которого всегда оказывается равноценным любому другому товару и может быть на него поменяно



Денежная единица обычно представлена монетами (металлическими деньгами) и банкнотами (бумажными деньгами) разного достоинства. Например, в России выпускаются банкноты достоинством 50 рублей, 100 рублей, 1000 рублей и другие, а также монеты достоинством 1 рубль, 5 рублей, 10 рублей.



Прочитайте в учебнике текст на с.

66—68

- Назовите два способа обмена.
- Что такое бартер?
- Приведите пример бартера.
- Что такое купля-продажа?
- Что такое цена товара?
- Что такое деньги?
- Как называются металлические деньги?
- Как называются бумажные деньги?
- Назовите денежные единицы разных стран мира.

Русские деньги

Сначала на Руси не было своих денег. Арабские купцы привезли свои серебряные деньги. На Руси они получили название куны (как и шкурки куницы) и стали ходить как русские деньги. Половину куны называли резаной – отрезанной куней. 25 кун составляли гривну. Считается, что, когда появились монеты, из них стали делать ожерелья, которые женщины носили на шее – на «гриве», отсюда название «гривна».

В XIII в. Русь, кроме Новгорода, оказалась под монгольским игом. Как ни тяжело было жить под властью захватчика, но жизнь продолжалась. Именно в это время в Новгороде появился рубль, который еще называли рублевой гривной. Такое название объясняется тем, что сначала отливали длинный слиток серебра, потом его рубили на части – гривны, массой примерно 200 г. Половина рубля называлась полтиной и весила около 100 г. После изготовления рубля упростили. Из расплавленного серебра не делали один длинный слиток, а разливали его в формочки. Это оказалось гораздо удобнее и точнее, чем рубить серебряный слиток. Название «рубль» осталось. И вскоре новгородский рубль распространился по всем русским княжествам. В 1380 г. монголов прогнали с Русской земли, но еще почти 100 лет избавлялась Русь от монгольского ига. Даже название русских денег было взято от названия монгольской монеты «денга» (в переводе «звонящий»). В нашем языке слово «денга» постепенно превратилось в слово «деньги».

С 1534 г. в Руси введены монеты одного типа с изображением всадника с копьем. Они назывались копейными деньгами. Это и были наши первые копейки. Они имели неправильную форму и размер с арбузное семечко. Кроме копейки, были и другие разменные монеты: денга, или денежка (1/2 копейки), и полушка (1/4 копейки). Все эти монеты имели хождение до XVIII в.

Практическая работа

- Что изображено и написано на монетах? Сравните.
- Найдите на монетах лицевую и оборотную стороны, ребро, номинал, легенду.

Давайте рассмотрим монету. Разные стороны монеты имеют свои названия. Сторона, на которой изображен герб (*портрет, или другой рисунок*), — лицевая. Другая сторона оборотная. На ней указан номинал монеты, то есть её достоинство (например, 1 рубль, 5 рублей).



лицевая



оборотная

Практическая работа



Реверс или
«решка»



Аверс или
«орёл»

Легенда



Серебряный
рубль
Петра I

Ребро
монеты
«гурт»



Реверс



Аверс



Легенда

а



Оборотная сторона, на которой указан ее номинал, то есть достоинство (1 рубль), называется «реверс», или «решка». Почему решка?

Решка — это искаженное и сокращенное произношение слова «решетка». В ходе денежной реформы Петра I в обращение поступил серебряный рубль с монограммой царя, составленной из четырех переплетенных букв П и римской цифры I. Она очень напоминала решетку, которая в разговоре стала решкой.

Сторона, на которой изображен герб (портрет или другой рисунок), — лицевая. Она называется «аверс», или, как часто говорят, «орел». Ребро монеты называется «гурт». Надпись на монете называется «легенда».

— Покажите на монете легенду, реверс (или решку), аверс (или орел) и гурт.

Во всём мире монеты — это «путеводитель» по истории государства, поскольку на них изображались великие личности, легендарные здания, героические эпизоды. Существует даже специальная наука, — нумизматика, *изучающая монеты во всех их взаимосвязях с историей, экономикой, политикой и техникой.*



Деньги – это особый товар, который можно обменять на любые другие товары. Большинство людей во всех странах получают деньги в качестве заработной платы. На заработанные деньги человек покупает необходимые ему товары и услуги.



Смотрим видео

https://www.youtube.com/watch?v=hpm8_gq40-0


Что такое деньги ? С тетушкой Совой

<https://www.youtube.com/watch?v=Rw4gcroLNBw>

История денег с тетушкой Совой

<https://www.youtube.com/watch?v=-ievxG51IR0>

Азбука денег с тетушкой Совой. Банк



Итог урока

Что такое деньги?

- Что нового вы узнали о деньгах?**
- Как вы думаете, будут ли деньги меняться?**



Если высказывание верное, поставьте знак «+», если неверное, поставьте знак «—»

- **Прямой обмен одних товаров на другие — это сбережения.**
- **Плата за работу — заработная плата.**
- **Деньги, которые откладывают на будущее, — сбережения.**
- **Оборотная сторона монеты — гурт.**
- **Надпись на монете называется легендой.**

Проверь себя

- Прямой обмен одних товаров на другие — это сбережения. («—».)
- Плата за работу — заработная плата. («+».)
- Деньги, которые откладывают на будущее, — сбережения. («+».)
- Обратная сторона монеты — гурт. («—».)
- Надпись на монете называется легендой. («+».)



Я молодец, был активным на уроке, у меня все получилось, я все понял.



Я могу лучше работать на уроке. У меня не все получалось на уроке.



Мне было трудно на уроке. Мне нужна помощь.




Сайт Елены Берюховой «Школа АБВ»
<http://shkola-abv.ru>



<https://interneturok.ru/okruj-mir/3-klass>

Интернетуроки 3 класс



<http://chudo-udo.com/multiki/uroki-tetushki-sovi>

Уроки тетушки Совы

<https://videouroki.net/video/nachalniyeKlassi/3-class/okruzhaiushchii-mir-3-klass/>

Видеоуроки 3 класс