


*Лего-конструирование.
Халк.*




Необходимые материалы и условия работы

- Для конструирования необходимы кубики конструктора Лего разных размеров.
- Для данной модели нам понадобятся кубики четырёх цветов: зелёного, белого, чёрного и фиолетового. Также пластинка жёлтого цвета, размер 6X10
- Конструировать нужно на ровной поверхности (лучше всего это делать за столом).
- В помещении должно быть хорошее освещение.


1




2



3




4




5




6



7



8




9



10




11




12




13



14




15




16



17



18




19




20




21




22




23




24




25




26




27




28



29




30




31



32



33



34

