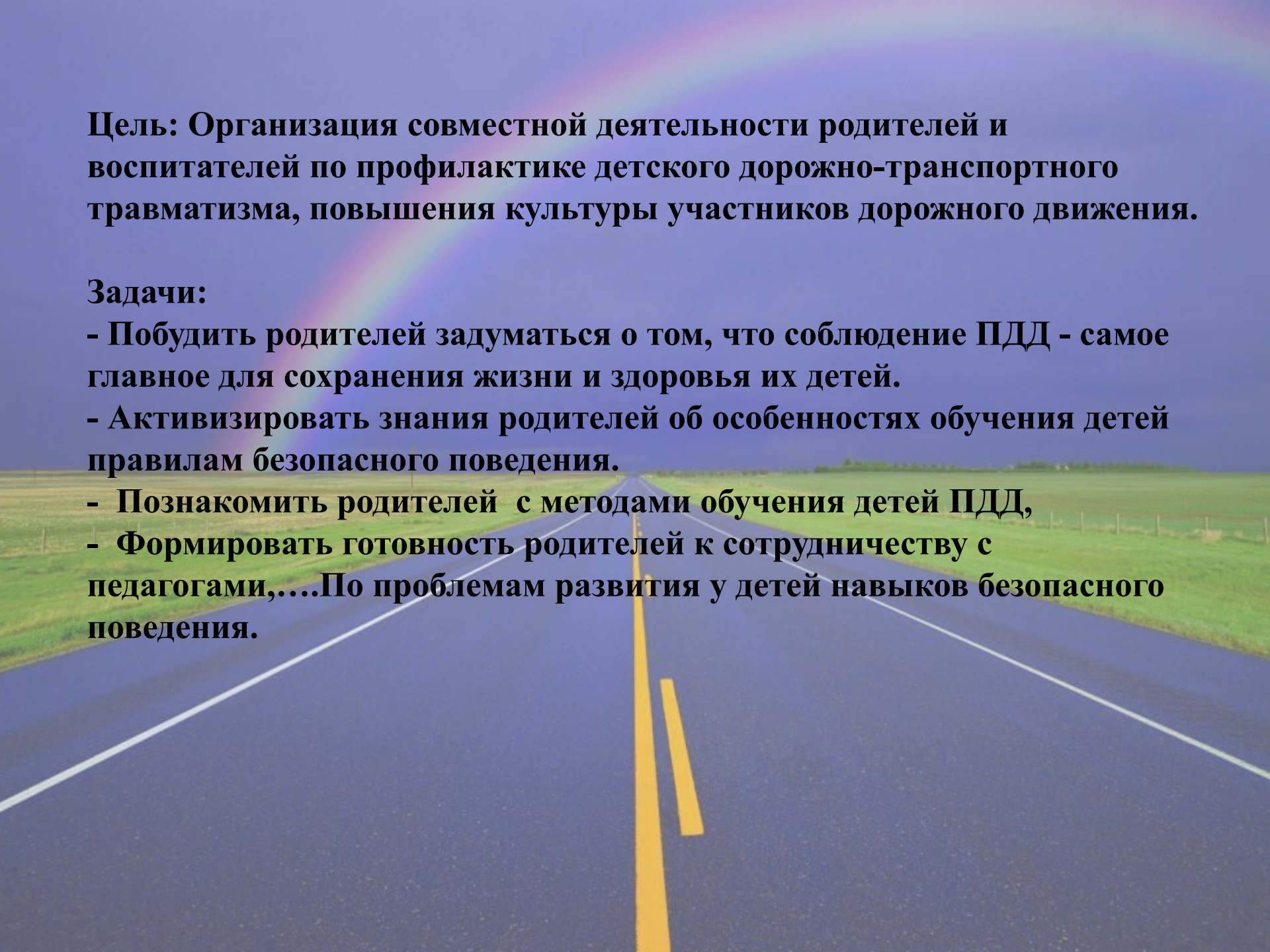


Информация для родителей!!!

# «Безопасность детей на дороге»



A photograph of a two-lane asphalt road stretching into the distance under a blue sky with a faint rainbow. The road has a yellow double line in the center and white lines on the sides. The background shows green fields and a fence.

**Цель:** Организация совместной деятельности родителей и воспитателей по профилактике детского дорожно-транспортного травматизма, повышения культуры участников дорожного движения.

**Задачи:**

- Побудить родителей задуматься о том, что соблюдение ПДД - самое главное для сохранения жизни и здоровья их детей.
- Активизировать знания родителей об особенностях обучения детей правилам безопасного поведения.
- Познакомить родителей с методами обучения детей ПДД,
- Формировать готовность родителей к сотрудничеству с педагогами,....По проблемам развития у детей навыков безопасного поведения.

Ежегодно на дорогах гибнут люди. Половина из них дети. Ужасает тот факт, что смертность в результате ДТП в несколько раз превышает смертность в результате железнодорожных и авиационных катастроф, пожаров, наводнений и других несчастных случаев. Если говорить о детях, то в последние десятилетия от травм и других несчастных случаев их погибает во много раз больше, чем от детских заболеваний.



**За каждой из дорожных трагедий –  
судьба ребенка и горе родителей.....**



Резкое возрастание в последние годы автомобилизации городов и поселков порождает множество проблем, среди которых дорожно-транспортный травматизм все больше приобретает характер «национальной катастрофы».



## *Причины дорожно-транспортных происшествий.*

На поведение детей на дороге влияет целый ряд факторов, из которых необходимо подчеркнуть особую значимость возрастных особенностей детей:

### Физиологические:



- Ребёнок до 7 лет ещё плохо распознаёт источник звуков (он не всегда может определить направление, откуда доносится шум), и слышит только те звуки, которые ему интересны.
- Поле зрения ребёнка гораздо уже, чем у взрослого, сектор обзора ребёнка намного меньше. В 5-летнем возрасте ребёнок ориентируется на расстоянии до 5 метров. В 6 лет появляется возможность оценить события в 10-метровой зоне, что составляет примерно 1/10 часть поля зрения взрослого человека. Остальные машины слева и справа остаются за ним незамеченными. Он видит только то, что находится напротив.
- Реакция у ребёнка по сравнению со взрослыми значительно замедленная. Времени, чтобы отреагировать на опасность, нужно значительно больше. У взрослого пешехода на то, чтобы воспринять обстановку, обдумать её, принять решение и действовать, уходит примерно 0,8 – 1 сек. Ребёнку требуется для этого 3-4 секунды. Ребёнок не в состоянии на бегу сразу же остановиться, поэтому на сигнал автомобиля он реагирует со значительным опозданием..
- Надёжная ориентация налево направо приобретает не ранее, чем в восьмилетнем возрасте

## Психологические:



- У дошкольников нет знаний и представлений о видах поступательного движения транспортных средств (т.е. ребёнок убеждён, основываясь на аналогичных движениях из микромира игрушек, что реальные транспортные средства могут останавливаться так же мгновенно, как и игрушечные). Разделение игровых и реальных условий происходит у ребёнка в уже школе постепенно.

- Внимание ребёнка сосредоточено на том, что он делает. Заметив предмет или человека, который привлекает его внимание, ребёнок может устремиться к ним, забыв обо всём на свете. Догнать приятеля, уже перешедшего на другую сторону дороги, или подобрать уже укатившийся мячик для ребёнка гораздо важнее, чем надвигающаяся машина.



- Ребёнок не осознаёт ответственности за собственное поведение на дороге. Не прогнозирует, к каким последствиям приведёт его поступок для других участников движения и для него лично, т.е. собственная безопасность в условиях движения, зачастую им недооценивается

*ВИКТОРИНА* для родителей

*красный*

*жёлтый*

*зелёный*



# *1. Кого можно назвать участником дорожного движения?*

А) Регулировщики, водители, пешеходы.

В) Пешеходы, водители, пассажиры, уличные животные.

С) Пешеходы, водители, пассажиры.





*2. Что надо сделать пешеходу, если он не успел перейти проезжую часть?*

А) Продолжить переход.

В) Должен бежать обратно на тротуар.

С) Надо дойти до середины проезжей части и ожидать там зеленого сигнала светофора.



### *3. Кто называется водителем?*

- А) Лицо, ведущее велосипед
- В) Лицо, управляющее автомобилем.
- С) Лицо, управляющее каким-либо транспортным средством.



*4. Места, где разрешается ходить по дороге.*

А) По краю дороги.

В) По обочинам, тротуарам.

С) По велосипедным и пешеходным дорожкам.



*5. Где разрешается кататься  
на санках или лыжах?*

A) На тротуарах

B) По правой стороне проезжей части.

C) В специально отведенных местах.



*6. В каком возрасте разрешается выезжать на велосипеде на дороги общего пользования?*

A) Не моложе 14 лет.

B) Не моложе 10 лет

C) Вообще нельзя выезжать на велосипеде на проезжую часть общей дороги



*7. Разрешается ли сидеть детям на переднем сидении?*

С) Не разрешается.

В) Разрешается перевозка детей любого возраста при наличии взрослого пассажира.

А) Разрешается перевозка детей с 12 лет.



*8. Кому надо выходить первому из автобуса взрослому или ребенку?*

А) Первым надо выходить из автобуса взрослому и принимать ребенка на руки.

В) Надо выходить из автобуса сразу двоим.

С) пустить ребенка вперед себя.



*Ну, пожалуйста, не нарушай  
Больше правила движенья.  
Все законы соблюдай –  
Будешь жить без сожаления.  
Ну, пожалуйста, не забывай,  
Что дорога – это сложно.  
Если будешь ты беспечным –  
Угодить в больницу можно.  
Помни надо быть серьёзным,  
На дороге осторожным.  
Помни – жизнь всегда одна  
И более всего она важна.*





# ПДД – важнейшая часть безопасности нашей жизни

актуальность

- государственная политика в вопросах ПДД

популяризация

- детский сад  
- школа

пропаганда

ГИБД  
Д

воспитание

- родитель  
- воспитатель  
- учитель

Новый тип участника дорожного движения

Дисциплинированный пешеход

Культурный пассажир

Ответственный водитель





# Разгадайте ребус

А теперь я вас проверю  
Игру для вас затею.  
Вот задам сейчас вопросы - отвечать на  
них не просто.

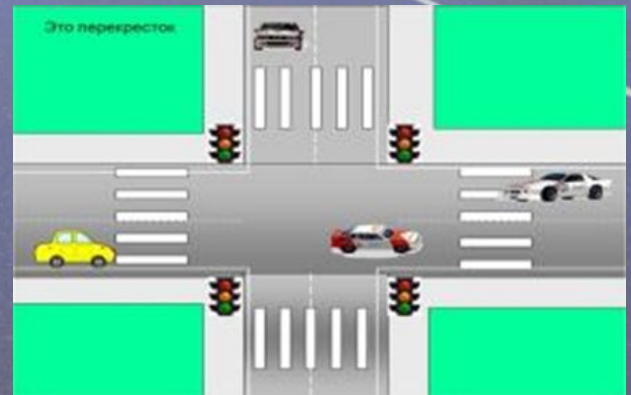





## Переход





# Перекресток





Пешеход



## Уважаемые родители!

Только зная **Правила Дорожного Движения** и хорошо ориентируясь в сложных ситуациях на улице, ваши дети будут находиться в меньшей опасности, и вы, в первую очередь, должны помочь им в этом. Как в сложной обстановке на дороге должен поступить водитель, а как пешеход? Увы, чаще всего в семье обращаются к этой теме только тогда, когда уже свершился факт дорожно-транспортного происшествия.

Так давайте же сделаем все возможное, чтобы не допустить трагедии....

**Д**обрая **Д**орога **Д**етства



