

Қ.А.ЯСАУИ АТЫНДАҒЫ ХАЛЫҚАРАЛЫҚ ҚАЗАҚ - ТҮРІК
УНИВЕРСИТЕТІ

Шымкент медицина институты

Акушерлік-гинекология және педиатрия кафедрасы

● **Тақырыбы: Жүктілерді курациялау мен
медициналық құжаттарды толтыру**



Қабылдаған: Құлжабаева Ж.М

● *Орындаған: Аликулов Ф*

● *ЖТД-729*

Жоспар:

I. Кіріспе

II. Негізгі бөлім

1. Физиологиялық жүктілікті жүргізу

2. Поликлиникада медициналық құжаттарды толтыру

3. Жүктілердің алмасу картасы

4. Поликлиникада қолданылатын ҚРДСМ бұйрықтары.

III. Қорытынды

Пайдаланылған әдебиеттер.

Жүкті әйелдерге, босанатындарға және босанған әйелдерге

медициналық көмек көрсету

анамнезбен егжей-тегжейлі танысуы керек, туыстарындағы элеуметтік мәні бар аурулардың бар-жоғын анықтау керек (қант диабеті, артериялық гипертензия, туберкулез, психикалық бұзылулар, онкологиялық аурулар және т.б.) көп ұрықтық жүктілік, туа біткен даму кемістігі бар және тұқым қуалаушылық аурулары бар балалардың тууы;

бала кезінде және ер жеткен жаста бастан өткерген ауруларды (соматикалық және гинекологиялық), операцияларды, қан және оның компоненттерін кұюға назар аудару;

ұрпақты болу функцияларының ерекшелігін зерделеу;

сәйкесінше тіркелімдердің ақпаратын пайдалану, алдыңғы жүктілік ағымын және өлімді анықтау (гестоздар, жүктілікті аяғына дейін көтере алмау, өлі туылғандар, балалардағы туа біткен даму ақаулары, босанған кездегі операциялар, жаңа туылған нәрестелердің үлесі, босану мен аборттардан кейінгі асқынулар, ерте неонаталды өлім жағдайлары, нәрестелер өлімі, контрацепциялардың әртүрлі әдістерін пайдалану);

анықталған соматикалық аурулар ағымы туралы ақпаратты алу мүмкіндігін пайдалану;

- ұрпақты болу функцияларының ерекшелігін зерделеу;
- сәйкесінше тіркелімдердің ақпаратын пайдалану, алдыңғы жүктілік ағымын және өлімді анықтау (гестоздар, жүктілікті аяғына дейін көтере алмау, өлі туылғандар, балалардағы туа біткен даму ақаулары, босанған кездегі операциялар, жаңа туылған нәрестелердің үлесі, босану мен аборттардан кейінгі асқынулар, ерте неонаталды өлім жағдайлары, нәрестелер өлімі, контрацепциялардың әртүрлі әдістерін пайдалану);



- ерінің денсаулық жағдайын нақтылау, қанының тобы және резус құрамы;
 - өндіріс сипатын зерделеу, ерлі-зайыптылар қайда жұмыс істейді, теріс қылықтары;
 - ерте есепке тұруды жүзеге асыру және акушер-гинеколог дәрігер жүктілікті анықтаған күні тіркелу;
 - уақтылы зерттеп-қарау үшін 12 аптаға дейін жүкті әйелдерді ерте қамту;
 - жүктілікті көтеруге қарсы айғақтардың болуын анықтау;
 - жүкті әйелдер тіркелімінен алдыңғы жүктілік және бұрын анықталған соматикалық аурулар ағымы туралы ақпаратты алу мүмкіндігін пайдалану

Қауіп факторлары

- бала көтеру;
гестоздың дамуы;
ұрықтың дамуының тежелуі;
экстрагениталды аурулардың өршуі;
қан кету;
жатырдың жыртылуы;
ірің-септикалық асқынулардың дамуы;
ұрықтың туа біткен ақауларының дамуы және
хромосомды патологиясын есепке ала отырып жүкті
әйелдің осы және өзге топқа жататын айқындалады

І рет келуі - 12 апталық мерзімге дейін.

□ Консультация жасау

- Анамнез жинау, қауіп- қатер тобын анықтау
- Басынан өткерген инфекциялық ауруларын анықтау (қызылша, гепатит).
- Босануға дайындайтын мектептерге бару
- Босану туралы көп мағлұмат беретін, сұрақтарға жауап беретін ақпарат көзін беру.

□ Тексеру әдістері: бой-салмақ көрсеткіштері (ДСИ есептеу)

- $ДСИ = \text{салмақ (кг)} / \text{бойдың (м) квадраты}$ (Төмен ДСИ– $<19,8$; қалыпты – $19,9-26,0$; артық– $26,1-29,0$; семіздік – $>29,0$).
- Қалыпты және өте жақсы ДСИ-мен пациенттер акушер-гинекологқа консультацияға жолданады.
- АҚҚ өлшеу
- Аяқтарын қарау –веналардың варикозды кеңеюі,
- Қынапты айнамен қарау – қынаптың және жатыр мойнының жағдайын бағалау (формасын, ұзындығын, тыртығы бар жоғын, деформация, веналардың варикозды кеңеюін).

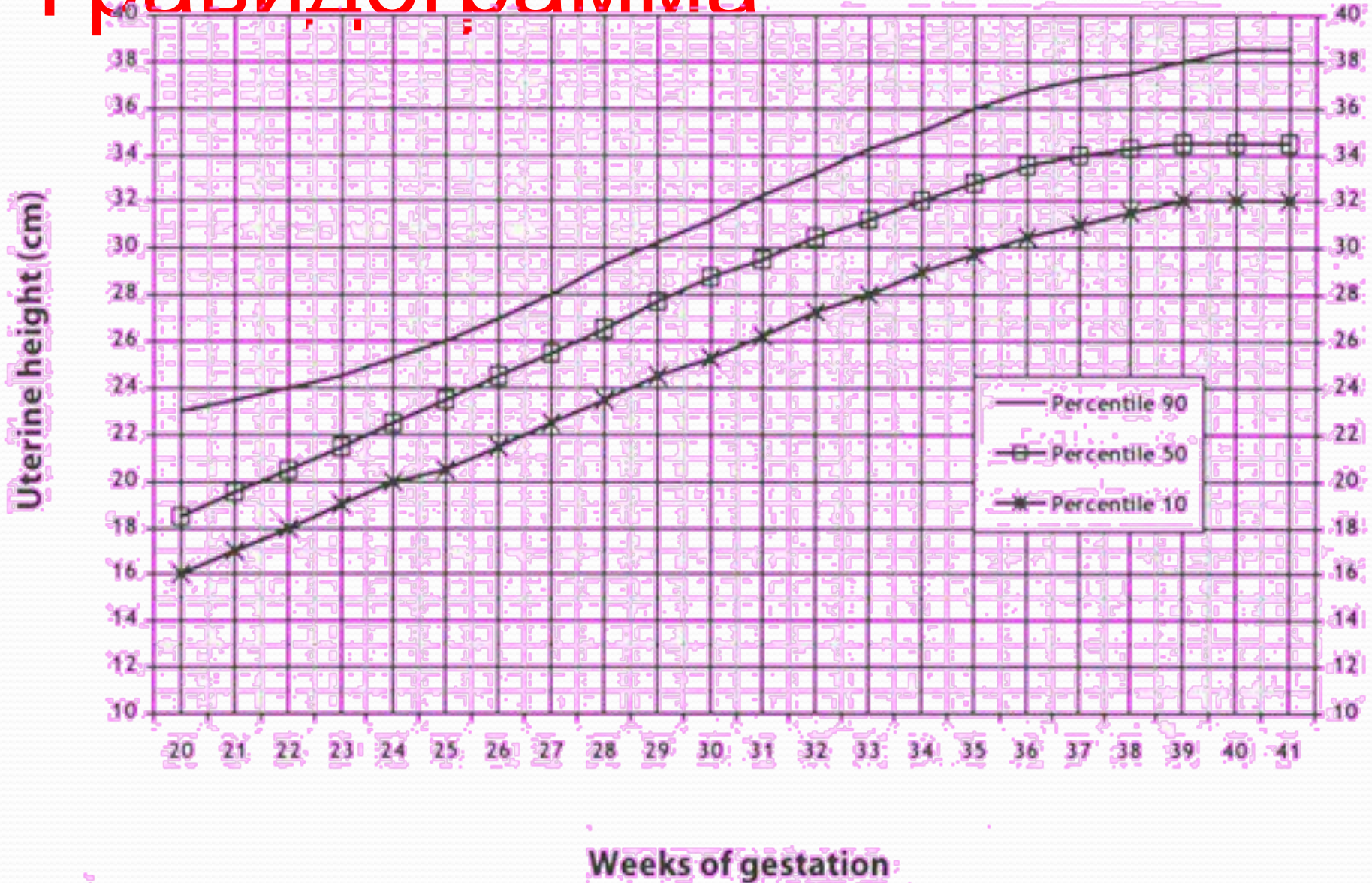
- Қынапты айнамен қарау – қынаптың және жатыр мойнының жағдайын бағалау (формасын, ұзындығын, тыртығы бар жоғын, деформация, веналардың варикозды кеңеюін).
- *Сүт безін онкопатологияға тексеру*
- УДЗ 10-14 аптасында: пренетальді диагностика, жүктілік мерзімін анықтау үшін, көп ұрықты жүктілікті анықтау үшін.
- *Лабораториялық зерттеу :*
- ЖҚА, ЖЗА.
- ДСИ 25,0 жоғары болса қандаға глюкоза мөлшері.
- Зәрді бак.егу – скрининг (жүктіліктің 16 аптасына дейін).
- Жыныстық жолдарды патологиялық симптомдар анықталғанда тексеру.
- Онкоцитологияға жағынды алу.
- ВИЧ (пациенттің рұқсатымен тестілеу).
- RW, Биохимиялық генетикалық маркерлер, HBsAg
- *Мамандар консультациясы :* Терапевт / ЖТД, жасы 35 жоғары болса, анамнезде ұрықта ВПР болса, жақын туыстық неке болса генетиктің консультациясы.
- *Емдік-профилактикалық шаралар:* 0,4мг фолий қышқылын күнделікті қабылдау, бірінші триместр бойы.

II келуі – 16-20 апталық мерзімде

- Әңгімелесу
- Тексеру әдістері: АҚҚ өлшеу, аяқтарын қарау – веналардың кеңеюі варикозды, 20 аптасынан бастап ЖТБ өлшеу- гравидовраммаға тусіру.
- Лабораториялық тексеру: ЖҚА- белокты тексеру, ГБхМ- I рет келгенде жүргізілмесе.
- Аспаптық зерттеу: скринингті УДЗ 18-20 апталықта.
- Емдік-профилактикалық шаралар: преэклампсияның қауіп факторы анықталғандарға тәу 1г кальций, 40 аптаға дейін кальцийді аз пайдаланғандар;
- Ацетилсалецил қышқылы 75-125мг дозада тәу 1 рет, 36 аптаға дейінгі преэклампсия қауіпі бар жүкті әйелдерге.

Figure 4: Uterine height values by weeks of gestation

Гравидограмма



III келуі 24-25 аптада

- *Консультация жасау*
- Жүктіліктің асқынуын анықтау (преэклампсия, қан кету, жатыр айнасындағы су кету, ұрықтың қимылдауы); жүктілік кезіндегі қауіпті белгілер;
- *Тексеру әдістері:*
- АҚҚ өлшеу, аяқтарын қарау – веналардың варикозды кеңеюі, ЖТБ өлшеу- гравидовраммаға түсіру, ұрықтың жүрек соғысы)
- *Лабораториялық тексеру:*
- ЖҚА- белокты тексеру, қан факторының Резусы- теріс болған жағдайда антиденеларге тапсыру.
- *Емдік-профилактикалық шаралар:* Қан факторы резус-теріс болса, онда ол пациентке анти –Д иммуноглобулинін 28 аптасынан енгізу. Баланың биологиялық әкесі резусы-теріс болса жүргізілмейді.


IV келуі 30-32 апталық мерзімде

- Әңгімелесу
- Жүктіліктің асқынуын анықтау (преэклампсия, қанкету, ұрық айналасындағы судың кетуі, ұрықтың қимылдауы) жүктілік кезіндегі қауіпті белгілерді анықтау.
- Асқынулар анықталса госпитализация жасау. «Босану жоспары» туралы сұрақтарды шешу.
- Жүкті әйелдің ДСҚӨ (18,0 төмен болмау керек). АҚҚ өлшеу, аяқтарын қарау – веналардың варикозды кеңеюін анықтау; ЖТБ өлшеу- гравидовраммаға тусіру, ұрықтың жүрек соғысын анықтау, босануға дейінгі демалысты дайындау.
- Лабораториялық тексеру: RW, ВИЧ; зәрді белокқа тексеру, ЖҚА.

V келуі - 36 апталық мерзімде

- *Әңгімелесу*
- Жүктіліктің асқынуын анықтау (преэкламсия, қанкету, ұрық айналасындағы судың кетуі, ұрықтың қимылдауы). «Емшекпен емізу және босанғаннан кейінгі контрацепция» тақырыбында ақпарат беріп, осы проблеманы талқылау.
- *Тексеру әдістері* (Сыртқы акушерлік тексеру (ұрықтың жатуын), аяқтарын қарау – веналардың варикозды кеңеюін анықтау, АҚҚ өлшеу, ЖТБ өлшеу- гравидовраммаға тусіру, сыртқы акушерлік тексеру, ұрықтың жүрек соғысы, зәр анализің белокка тексеру).



 manunya-84.baby.ru

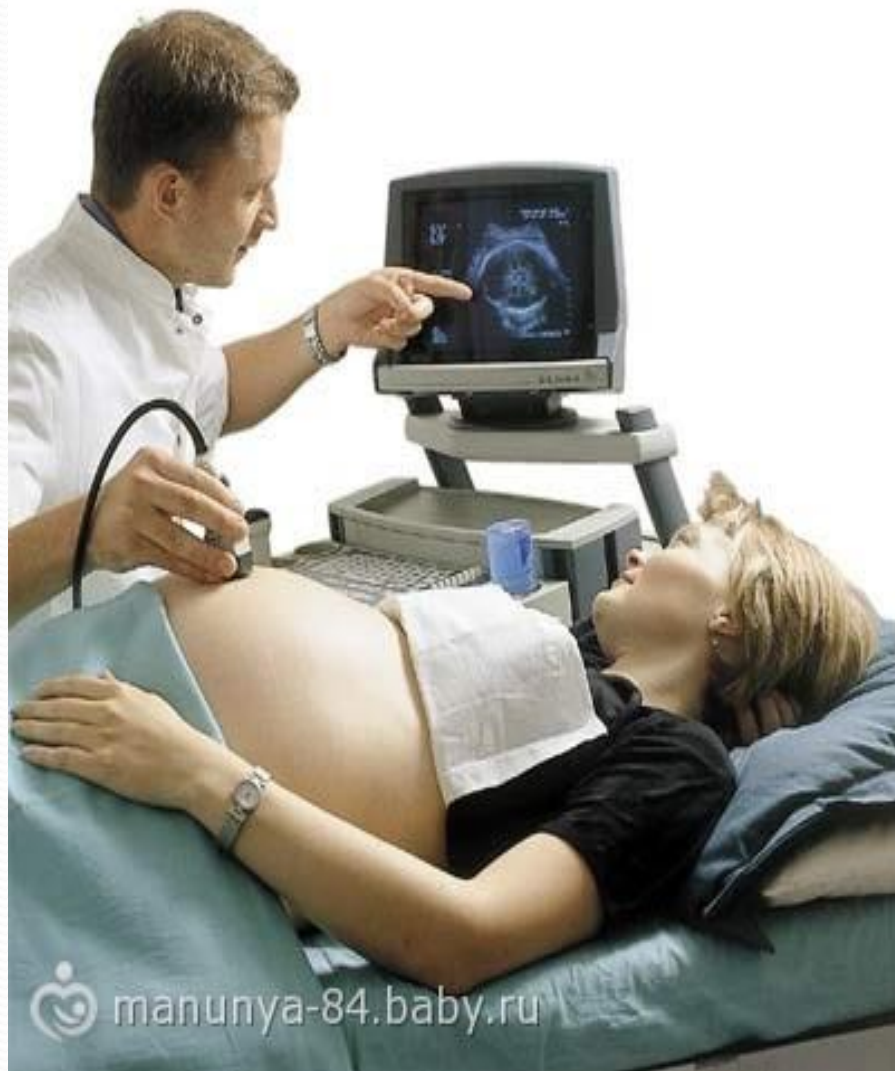


 manunya-84.baby.ru

VI келуі – 38-40 апталық мезімде

- *Әңгімелесу*
- Жүктіліктің асқынуын анықтау (преэклампсия, қанкету, ұрық айналасындағы судың кетуі, ұрықтың қимылдауы). «Емшекпен емізу және босанғаннан кейінгі контрацепция» тақырыбында ақпарат беріп, осы проблеманы талқылау. Жүктілікті жүргізу жоспарын, қажетінше, қайта қарау және дәрігер акушер- гинекологтың консультациясын алу.
- *Тексеру әдістері* (АҚҚ өлшеу, аяқтарын қарау – веналардың варикозды кеңеюін анықтау, сыртқы акушерлік тексеру (ұрықтың жатуын), ЖТБ өлшеу- гравидовраммаға түсіру, сыртқы акушерлік тексеру, ұрықтың жүрек соғысы, зәр анализін белокка тексеру).

УДЗ, КТГ




VII келуі – 41 апталық мерзімде

- *Әңгімелесу*
- Жүктіліктің асқынуын анықтау (преэклампсия, қанкету, ұрық айналасындағы судың кетуі, ұрықтың қимылдауы) қауіпті белгілерді анықтау.
- Жүктілікті жүргізу жоспарын қажетінше қайта қарап, дәрігер акушер- гинекологтың консультациясын алу. Босандыру үшін госпитализациялау туралы сұрақтарды талқылау.
- *Тексеру әдістері* (АҚҚ өлшеу, аяқтарын қарау – веналардың варикозды кеңеюін анықтау, сыртқы акушерлік тексеру (ұрықтың жатуын), ЖТБ өлшеу- гравидограммаға түсіру, сыртқы акушерлік тексеру, ұрықтың жүрек соғысы, зәр анализін белокка тексеру).





Своевременная диагностика
заболевания - залог успешного лечения!



Емнің мақсаты: Физиологиялық жүктіліктің жүргізу және тірі жетілген нәрестені босану.



Медициналық құжаттар

- № 111Е нысанында дәрігер немесе акушер әрбір бару уақытында әйелдердің жағдайын айқындайды, әрбір баруы кезінде 20 аптадан бастап гравидограмма (жатыр түбінің биіктігінің графикалық көрінісі) толтырылады. Жүктілік кезінде дене салмағының қосылу мөлшерін бағалау кезінде дене бітіміне қарай жүкті әйелдің бойының-салмағының көрсеткіші ескеріледі (дене салмағының индексі саналады). Дене салмағының индексінде ауытқулары бар пациенттердің есебін жүргізу қажет.

● Патронажды бару нәтижесі туралы деректерді акушер № 111/е нысанына және № 113/е нысанына енгізеді. Айғақтар бойынша үйдегі патронажды акушер-гинеколог дәрігер жүргізеді.

Акушер-гинеколог дәрігер ҚР ДСМ № 907 бұйрығымен бекітілген 084/е нысаны бойынша жүкті әйелдің басқа жұмысқа ауысуы туралы дәрігердің қорытындысына сәйкес (084/е нысаны) жүкті әйелдерді жеңіл жұмысқа және кәсіби зияндылығымен байланысты емес жұмысқа ауыстыруға анықтама береді.

Поликлиника жағдайында толтырылатын медициналық құжаттар.

№4 ОБЛЫСТЫҚ ПЕРИНАТАЛДЫҚ ОРТАЛЫҚ

КЕҢЕСТІК- ДИАГНОСТИКАЛЫҚ БӨЛІМНІҢ ТІРКЕУ ЖУРНАЛЫ

ҚДБ

Басталуы: «-----»----- 2015ж.

Аяқталуы: «-----»----- 2015ж.

Шымкент қаласы 2015 ЖЫЛ

Кез келген жүкті әйел қандай жүктілік мерзімде келседе Кеңестік – Диагностикалық бөлімнің тіркеу журналына жазылып қояды. Мұнда медбике келген жүкті әйелді тіркеп, АҚҚ өлшеп кезегімен гинекологтың кабинетіне жолдайды.

Амбулаторлы қ карта

КҰЖЖ бойынша ұйым коды	Код организации по ОКПО
Қазақстан Республикасы Денсаулық сақтау министрлігі Министерство здравоохранения Республики Казахстан	Қазақстан Республикасы Денсаулық сақтау министрлігі м.а. 2010 жылғы «23» қарашадағы № 907 бұйрығымен бекітілген № 025/е нысанды медициналық құжаттама
Ұйымның атауы Наименование организации	Медицинская документация Форма 025/у Утверждена приказом Министра здравоохранения Республики Казахстан «23» ноября 2010 года № 907

АМБУЛАТОРЛЫҚ ПАЦИЕНТТІҢ МЕДИЦИНАЛЫҚ КАРТАСЫ МЕДИЦИНСКАЯ КАРТА АМБУЛАТОРНОГО ПАЦИЕНТА

№ _____
немесе коды (или код)

Тегі, аты, әкесінің аты (Фамилия, имя, отчество) _____
Жынысы: ер, әйел (астың сызыңыз) (Пол: мужской, женский (подчеркнуть)) _____
Туған күні (Дата рождения) _____ Телефон _____
күні, айы, жылы (день, месяц, года) _____ үйінің қызмет тел. (домашний, служебный) _____
Науқастың мекенжайы (Адрес больного): облыс (область) _____ елді мекен (населенный пункт) _____
Ауданы (район) _____ көшесі (орамы) (улица (переулок)) _____
үй № (дом №) _____ корпус _____ пәтер (квартира) № _____
Қызмет, жұмыс орны (Место службы, работы) _____ бөліміне (отделение), цех _____
(өндірістің атауы мен сипаттамасы) (наименование и характер производства) _____
Кәсібі, лауазымы (Профессия, должность) _____

Акушерлік-гинекологиялық бөлімшеге бірінші рет жүгінген әрбір әйелге ҚР ДСМ №907 бұйрығымен бекітілген № 025/е нысаны бойынша амбулаториялық пациенттің медициналық картасы ашылады.

Қазақстан Республикасы
Денсаулық сақтау министрінің
Министерство здравоохранения
Республики Казахстан

Құжық бөлімше ұйым қоры
Тегі ұйымдары по ОКПО

Қазақстан Республикасы
Денсаулық сақтау министрінің м. а. 2010 жылғы
23 қарашадағы №907 бұйрығымен Бекітілген
№ 113/у нысанды медициналық құжаттама
Медицинская документация
форма № 113/у
тверждена приказом и.о. Министра здравоохранения
Республики Казахстан от "23" ноября 2010 года №907

Қ.А. ЯСАУИ АТІ
ХАЛЫҚАРАЛЫҚ КАЗАҚСТАН
УНИВЕРСИТЕТІНІҢ

В/III/крат.в.е. АТ-1/Бахтиерова



Перзентхананың, аурухананың босану бөлімшесінің
АЙЫРБАСТАУ КАРТАСЫ
ОБМЕННАЯ КАРТА 1553
родильного дома, родильного отделения больницы

Әйелдер консультациясының жүкті әйел туралы деректері
(әр жүкті әйелге толтырылады және жүктілігі 32 апта болғанда қолына беріледі)
Сведения женской консультации о беременной
(заполняется на каждую беременную и выдается на руки в 32 недели беременности)

1. Тегі, аты, әкесінің аты (Фамилия, имя, отчество) Боташева
Шахриязода Бахтиерова

Жеке басының коды (Персональный код IDNP) АИИ 89121049250

Сақтандыру полисінің нөмірі (номер страхового полиса) _____

2. Туған күні (Дата рождения) 10.12.1989

3. Мекен-жайы (Адрес) 17-16 а-86

Жүктілердің айырбастау картасы

ҚР ДСМ м.а. 2010 ЖЫЛҒЫ
23 қарашадағы №907
бұйрығымен бекітілген
№ 113/у нысанды
медициналық құжатнама

Телефоны (Телефон)
Жұмыс орны (Место работы)
Консультацияның телефоны (Телефон консультации) 27-602 82
Жедел жәрдем телефоны (Телефон скорой помощи) 103
Дәрігер (Врач) Байыржанов
Акушер (Акушерка)
Учаскесі (Участок)
Кабинеті (Кабинет) 9

КАБЫЛДАУ
Дәрісіңіз (Лечение) негізгі емдеу 8⁰⁰-13⁰⁰
Сейсіңіз (Консультация) негізгі емдеу 14⁰⁰-18⁰⁰

4. Бұрын ауырған жалпы, гинекологиялық аурулары, жасалған операциялары (Перенесенные общие, гинекологические заболевания, операции)
Жалғыз аурулар туралы сыртартқы (Соматический анамнез)
Т.б. ОАФ
Кан. вен. ОАФ
Бил. слайд. ОАФ

Аллергиялық тұрғыдан сыртартқы (Аллергоанамнез)
ОАФ

Егжейік функциясы (Менструальная функция) меншік с 12 жас
Менопауза мезгілі о. Шығыс

Неке (Брак) негерлендірілген

Гинекологиялық сыртартқы (Гинекологический анамнез) ОАФ

Ауырсыр сыртартқы (Ауырсыр анамнез) ОАФ

5. Бұрынғы жүктіліктеріңіз, босануларыңыз, босанудан кейінгі кезеңдер ағымның ерекшеліктері (Особенности течения прежних беременностей, родов, послеродового периода)

Жүктіліктің №-сі (№ беременности)	Жыл (Год)	Босалу әдісі (Метод родоразрешения)	Босанудан, босанудан кейінгі мезгілдің ерекшеліктері (Особенности течения родов, послеродового периода)	Шаралардың салмағы (Вес плода)	Неонаталды кезеңнің барлығы (Тяжелые перинатальные периоды)
5	2010	дәлелдемесіз			

ӨКЕСІНІҢ ДЕНСАУЛЫҒЫ ТУРАЛЫ ДЕРЕКТЕР (ДАННЫЕ О ЗДОРОВЬЕ ОТЦА)

Өкесіңіздің ФИО отцы Владимир Б

Өкесіңіздің жасы (Возраст отца) 59 ж

Жұбайлар арасындағы туыстық қатынас (Родственные связи между супругами)

Қан тобы (Группа крови)

Резус факторы (Резус фактор)

Рентгенологиялық тексерулер (Рентгенологическое обследование)

Ескертпе: дәрігерге соңғы жүргізілген тексерулердің нәтижесін беру керек (Примечание: рекомендуется предоставить врачу результаты последних проведенных обследований)

Кез келген жүкті әйелге гинекологқа тіркелген соң осы Айырбастау картасы беріледі. Бұл карта жүкті әйелдің өзінде болады. Ол әр медициналық маманға қаралғанда осы картамен көрінеді. Мұнда қандай тексеру әдістері жасалғаны, оның қорытындылары жазылып тұрады. Сонымен жүкті әйелге қатысты барлық ақпарат көзі болады.

6. Неғашы жүктілік (Которая беременность) 9 босану (розы) 9

7. Болған аборттар (Были аборты)

8. Мәселеліні бұрын босануы (Преждевременные роды) жыл (год)

9. Сағаты етеккірі (Последняя менструация) күні, айы, жылы (число, месяц, год) 11.08.14

10. Жүктілік мерзімі (Срок беременности) бірінші етеккірден неше апта (неделя) при первом познании 9.10.13 20 ж (г.)

11. Барлығы көлуі (Всего родов)

12. Ұрпақтың алғашқы қозғалуы (Первое шевеление плода) күні, айы, жылы (число, месяц, год)

Қазақстан Республикасы Денсаулық сақтау министрінің Министертөлеу Аппаратына Республика Қазақстан Қ.А. Ясауи атындағы ЖҚТУ клиникалық-диагностикалық лабораториясы Клиникалық-диагностикалық лаборатория Қызылорда АҚТУ және Х.А. Ясауи Клиника-диагностикалық лабораториясы

Қан тобы және резус-тәсілі (КРОВЬ И РЕЗУС-ФАКТОР)

РЕЗУЛЬТАТ ИССЛЕДОВАНИЯ КРОВИ на группу крови и резус-принадлежность

Тегі, А.Ә (Фамилия и И.О.) Байыржанов

Туған күні (Дата рождения) 1989

Балшық (Отделение) 17.16.26

Зерттелушінің қан тобы (Группа крови и резус-принадлежность)

Қан тобын анықтаған дәрігердің тегі (Фамилия врача, определявшего группу крови) Байыржанов

Зерттелушінің қан тобы және резус тәсілінің (Группа крови и резус-принадлежность исследуемого)

Дәрігер-арханалық (Полный врач-лаборант) Байыржанов

Клиникалық талдаулар (Клинические анализы)

Қандай сұрыпталым талдауы (какие анализы) (Анализ содержимого влагалища (мазок))

17. Дене шынықтыру (Физкультура) Субстант сағаты (Число занятий)

18. Психологиялық жағдай (Психологическое состояние) Субстант сағаты (Число занятий)

19. Анағалар мектебі (Школа матерей)

20. Анағалар мектебі (Школа матерей)

21. Анағалар мектебі (Школа матерей)

22. Анағалар мектебі (Школа матерей)

23. Анағалар мектебі (Школа матерей)

24. Анағалар мектебі (Школа матерей)

25. Анағалар мектебі (Школа матерей)

26. Анағалар мектебі (Школа матерей)

27. Анағалар мектебі (Школа матерей)

28. Анағалар мектебі (Школа матерей)

29. Анағалар мектебі (Школа матерей)

30. Анағалар мектебі (Школа матерей)

31. Анағалар мектебі (Школа матерей)

32. Анағалар мектебі (Школа матерей)

33. Анағалар мектебі (Школа матерей)

34. Анағалар мектебі (Школа матерей)

35. Анағалар мектебі (Школа матерей)

36. Анағалар мектебі (Школа матерей)

37. Анағалар мектебі (Школа матерей)

38. Анағалар мектебі (Школа матерей)

39. Анағалар мектебі (Школа матерей)

40. Анағалар мектебі (Школа матерей)

41. Анағалар мектебі (Школа матерей)

42. Анағалар мектебі (Школа матерей)

43. Анағалар мектебі (Школа матерей)

44. Анағалар мектебі (Школа матерей)

45. Анағалар мектебі (Школа матерей)

46. Анағалар мектебі (Школа матерей)

47. Анағалар мектебі (Школа матерей)

48. Анағалар мектебі (Школа матерей)

49. Анағалар мектебі (Школа матерей)

50. Анағалар мектебі (Школа матерей)

51. Анағалар мектебі (Школа матерей)

52. Анағалар мектебі (Школа матерей)

53. Анағалар мектебі (Школа матерей)

54. Анағалар мектебі (Школа матерей)

55. Анағалар мектебі (Школа матерей)

56. Анағалар мектебі (Школа матерей)

57. Анағалар мектебі (Школа матерей)

58. Анағалар мектебі (Школа матерей)

59. Анағалар мектебі (Школа матерей)

60. Анағалар мектебі (Школа матерей)

61. Анағалар мектебі (Школа матерей)

62. Анағалар мектебі (Школа матерей)

63. Анағалар мектебі (Школа матерей)

64. Анағалар мектебі (Школа матерей)

65. Анағалар мектебі (Школа матерей)

66. Анағалар мектебі (Школа матерей)

67. Анағалар мектебі (Школа матерей)

68. Анағалар мектебі (Школа матерей)

69. Анағалар мектебі (Школа матерей)

70. Анағалар мектебі (Школа матерей)

71. Анағалар мектебі (Школа матерей)

72. Анағалар мектебі (Школа матерей)

73. Анағалар мектебі (Школа матерей)

74. Анағалар мектебі (Школа матерей)

75. Анағалар мектебі (Школа матерей)

76. Анағалар мектебі (Школа матерей)

77. Анағалар мектебі (Школа матерей)

78. Анағалар мектебі (Школа матерей)

79. Анағалар мектебі (Школа матерей)

80. Анағалар мектебі (Школа матерей)

81. Анағалар мектебі (Школа матерей)

82. Анағалар мектебі (Школа матерей)

83. Анағалар мектебі (Школа матерей)

84. Анағалар мектебі (Школа матерей)

85. Анағалар мектебі (Школа матерей)

86. Анағалар мектебі (Школа матерей)

87. Анағалар мектебі (Школа матерей)

88. Анағалар мектебі (Школа матерей)

89. Анағалар мектебі (Школа матерей)

90. Анағалар мектебі (Школа матерей)

91. Анағалар мектебі (Школа матерей)

92. Анағалар мектебі (Школа матерей)

93. Анағалар мектебі (Школа матерей)

94. Анағалар мектебі (Школа матерей)

95. Анағалар мектебі (Школа матерей)

96. Анағалар мектебі (Школа матерей)

97. Анағалар мектебі (Школа матерей)

98. Анағалар мектебі (Школа матерей)

99. Анағалар мектебі (Школа матерей)

100. Анағалар мектебі (Школа матерей)

101. Анағалар мектебі (Школа матерей)

102. Анағалар мектебі (Школа матерей)

103. Анағалар мектебі (Школа матерей)

104. Анағалар мектебі (Школа матерей)

105. Анағалар мектебі (Школа матерей)

106. Анағалар мектебі (Школа матерей)

107. Анағалар мектебі (Школа матерей)

108. Анағалар мектебі (Школа матерей)

109. Анағалар мектебі (Школа матерей)

110. Анағалар мектебі (Школа матерей)

111. Анағалар мектебі (Школа матерей)

112. Анағалар мектебі (Школа матерей)

113. Анағалар мектебі (Школа матерей)

114. Анағалар мектебі (Школа матерей)

115. Анағалар мектебі (Школа матерей)

116. Анағалар мектебі (Школа матерей)

117. Анағалар мектебі (Школа матерей)

118. Анағалар мектебі (Школа матерей)

119. Анағалар мектебі (Школа матерей)

120. Анағалар мектебі (Школа матерей)

121. Анағалар мектебі (Школа матерей)

122. Анағалар мектебі (Школа матерей)

123. Анағалар мектебі (Школа матерей)

124. Анағалар мектебі (Школа матерей)

125. Анағалар мектебі (Школа матерей)

126. Анағалар мектебі (Школа матерей)

127. Анағалар мектебі (Школа матерей)

128. Анағалар мектебі (Школа матерей)

129. Анағалар мектебі (Школа матерей)

130. Анағалар мектебі (Школа матерей)

131. Анағалар мектебі (Школа матерей)

132. Анағалар мектебі (Школа матерей)

133. Анағалар мектебі (Школа матерей)

134. Анағалар мектебі (Школа матерей)

135. Анағалар мектебі (Школа матерей)

136. Анағалар мектебі (Школа матерей)

137. Анағалар мектебі (Школа матерей)

138. Анағалар мектебі (Школа матерей)

139. Анағалар мектебі (Школа матерей)

140. Анағалар мектебі (Школа матерей)

141. Анағалар мектебі (Школа матерей)

142. Анағалар мектебі (Школа матерей)

143. Анағалар мектебі (Школа матерей)

144. Анағалар мектебі (Школа матерей)

145. Анағалар мектебі (Школа матерей)

146. Анағалар мектебі (Школа матерей)

147. Анағалар мектебі (Школа матерей)

148. Анағалар мектебі (Школа матерей)

149. Анағалар мектебі (Школа матерей)

150. Анағалар мектебі (Школа матерей)

151. Анағалар мектебі (Школа матерей)

152. Анағалар мектебі (Школа матерей)

153. Анағалар мектебі (Школа матерей)

154. Анағалар мектебі (Школа матерей)

155. Анағалар мектебі (Школа матерей)

156. Анағалар мектебі (Школа матерей)

157. Анағалар мектебі (Школа матерей)

158. Анағалар мектебі (Школа матерей)

159. Анағалар мектебі (Школа матерей)

160. Анағалар мектебі (Школа матерей)

161. Анағалар мектебі (Школа матерей)

162. Анағалар мектебі (Школа матерей)

163. Анағалар мектебі (Школа матерей)

164. Анағалар мектебі (Школа матерей)

165. Анағалар мектебі (Школа матерей)

166. Анағалар мектебі (Школа матерей)

167. Анағалар мектебі (Школа матерей)

168. Анағалар мектебі (Школа матерей)

169. Анағалар мектебі (Школа матерей)

170. Анағалар мектебі (Школа матерей)

171. Анағалар мектебі (Школа матерей)

172. Анағалар мектебі (Школа матерей)

173. Анағалар мектебі (Школа матерей)

174. Анағалар мектебі (Школа матерей)

175. Анағалар мектебі (Школа матерей)

176. Анағалар мектебі (Школа матерей)

177. Анағалар мектебі (Школа матерей)

178. Анағалар мектебі (Школа матерей)

179. Анағалар мектебі (Школа матерей)

180. Анағалар мектебі (Школа матерей)

181. Анағалар мектебі (Школа матерей)

182. Анағалар мектебі (Школа матерей)

183. Анағалар мектебі (Школа матерей)

184. Анағалар мектебі (Школа матерей)

185. Анағалар мектебі (Школа матерей)

186. Анағалар мектебі (Школа матерей)

187. Анағалар мектебі (Школа матерей)

188. Анағалар мектебі (Школа матерей)

189. Анағалар мектебі (Школа матерей)

190. Анағалар мектебі (Школа матерей)

191. Анағалар мектебі (Школа матерей)

192. Анағалар мектебі (Школа матерей)

193. Анағалар мектебі (Школа матерей)

194. Анағалар мектебі (Школа матерей)

195. Анағалар мектебі (Школа матерей)

196. Анағалар мектебі (Школа матерей)

197. Анағалар мектебі (Школа матерей)

198. Анағалар мектебі (Школа матерей)

199. Анағалар мектебі (Школа матерей)

200. Анағалар мектебі (Школа матерей)

Қорытынды

Қазақстан Республикасының қолданыстағы заңнамасына сәйкес дәрігерлер және орта медицина персоналының біліктілігін арттыру; Практикаға қазіргі заманғы қауіпсіз диагностикалық және емдеу технологияларын, дәлелді медицина қағидаттарын есепке ала отырып, науқастарды профилактикалау және оңалту шараларын енгізу; Персонал мен пациенттердің қауіпсіздігін қамтамасыз ету үшін, инфекцияның таралуының алдын алу үшін санитариялық-эпидемияға қарсы (профилактикалық) іс-шараларды орындау; Ақпараттандыру саласында іс-шаралар өткізу және саламатты өмір салтының әртүрлі аспектілері бойынша халықтың санитариялық мәдениетін арттыру, әйелдердің ұрпақты болу денсаулығын сақтау, емшек сүтімен қоректендіру, отбасын жоспарлау, аборттар мен ЖЖБИ, соның ішінде АИТВ-инфекциясы және басқа әлеуметтік мәні бар аурулар профилактикасы

Пайдаланылған әдебиеттер:

1. Қазақстан Республикасының Денсаулық сақтау министрлігінің 2012 жылдың 3 маусымда №452 бұйрығы бойынша.
2. ҚРДСМ №18 «Жүктілерді жүргізу туралы протокол». 19 қыркүйек 2013ж.
3. Қазақстан Республикасы Денсаулық сақтау министрінің м.а. 2010 жыл.
4. «23» қарашадағы №907 бұйрығымен бекітілген медициналық құжаттама.
5. Раисова Ә.Т., Нұрқасымова Р.Ғ.« Акушерия және гинекология» -Алматы: «Эверо», 2011ж. -394 бет.

A woman with long, dark, curly hair, wearing a white sleeveless dress, is shown in profile, drinking from a large white pitcher. She is standing in a field of golden wheat. In the foreground, there is a small table with a red teapot, a basket of bread, and a vase with white flowers. The background is a soft-focus green field.

**Назар қойып
тыңдағандарыңызға
рахмет!!!**