




Тема «Деятельность индивидуальных предпринимателей»

1. Как открыть ИП самому в Беларуси
2. С чего начать регистрацию ИП самому



ИП?



- **Индивидуальный предприниматель**
– физическое лицо, прошедшее в установленном порядке государственную регистрацию и приступающее к занятию предпринимательской деятельностью без образования юридического лица.



Причины регистрации ИП

- **1) Оптимальная форма для небольшого бизнеса.** Можно минимизировать затраты на старте бизнеса, что порой крайне важно.
- **2) Оптимизация налогообложения.** Индивидуальные предприниматели, в зависимости от видов деятельности, вправе применять упрощенную систему налогообложения, уплачивать единый налог.
Во многих случаях лица, зарегистрированные в качестве индивидуального предпринимателя, освобождаются от уплаты НДС и подоходного налога.
- **3) Минимальный документооборот.** Если ваш бизнес не требует привлечения наемных работников, что исключает предоставления отчетности в фонд социальной защиты населения – документооборот и налоговая отчетность индивидуального предпринимателя можно считать минимальным.
- Несколько документов в месяц (при уплате единого налога), несколько документов в квартал (в случае применения упрощенной системы налогообложения без уплаты НДС).

Регистрируем ИП самостоятельно

- **Шаг 1. Подготовка к государственной регистрации бизнеса.**
- **Есть ли запреты на ведение предпринимательской деятельности?**
 - 1) если вы являетесь государственным служащим, то занятие предпринимательской деятельностью для вас запрещено;
 - 2) если у вас есть непогашенная или неснятая судимость за преступления против собственности и порядка осуществления экономической деятельности – зарегистрировать ИП вам нельзя;
 - 3) зарегистрировать ИП вам также нельзя, если вы являетесь учредителем (участником), руководителем компании, находящейся в стадии банкротства;
 - 4) если вы ранее уже регистрировали ИП, были учредителем (участником), руководителем фирмы, с даты исключения из ЕГР которых прошло менее трех лет и по прошлой деятельности были непогашенные суммы в бюджет (либо банкротство) – зарегистрировать ИП также нельзя;
 - 5) регистрация ИП будет также незаконной, если запрет на осуществление предпринимательской деятельности наложен на вас судом.



Шаг 2. Выбираем вид деятельности для ИП

- Вид экономической деятельности – это процесс, когда материальные ресурсы, оборудование, труд, технология сочетаются таким образом, что это приводит к получению однородного набора продукции (товаров или услуг).

- Код вида деятельности понадобится в самом начале организации бизнеса – при заполнении Заявления о государственной регистрации индивидуального предпринимателя.

- Правильная классификация вида деятельности важна для будущего ИП по следующим причинам:

- 1) код вида деятельности необходим для оформления документов, налоговой и иной отчетности в государственные органы;

- 2) в отличие от юридических лиц, у индивидуальных предпринимателей вид деятельности во многих случаях влияет на налогообложение.

Как подобрать код вида деятельности для ИП



- Основным нормативным актом, регулирующим вопросы классификации видов экономической деятельности, является Постановление Государственного Комитета по стандартизации Республики Беларусь от 28 декабря 2006 года № 65, которым утвержден классификатор 005-2006 «Виды экономической деятельности».
- Скачать классификатор можно с сайта belstat.gov.by.
- Если не нашли свой вид деятельности то указывается код 74870

Шаг 3. Заполняем документы для регистрации ИП и подаем в исполком

- Для регистрации ИП потребуется:
 - 1) подготовить заявление (заранее не подписывать)
 - 2) сфотографироваться (цветная 3X4)
 - 3) оплатить госпошину (установлена Приложением 22 к Налоговому кодексу Республики Беларусь и составляет 0,5 базовой величины)
- Реквизиты для уплаты пошлины за регистрацию ИП для других регионов вы можете узнать в исполкоме по месту своего жительства.



Подает документы на регистрацию ИП

- Свидетельство о государственной регистрации ИП можно получить в день обращения, либо на следующий рабочий день.
- Через пять рабочих дней исполком выдаст документы о постановке на учет в ИМНС, ФСН, Белгосстрах, Органах статистики.
- **Могут ли отказать в регистрации?**
- Оснований отказа в регистрации ИП в настоящий момент три: оформление заявления о регистрации ИП с нарушением требований законодательства РБ; предоставление не всех необходимых документов; подача документов не в тот регистрирующий орган.



- С момента получения свидетельства о регистрации ИП можно приступать к предпринимательской деятельности, параллельно решая вопросы:
 - получения печати,
 - открытия счет в банке,
 - выбора системы налогообложения.

Шаг 4. Что нужно сделать ИП после регистрации в исполкоме?

- **1. Идем в налоговую инспекцию.**
- Согласно Декрету № 1 постановка ИП на учет в налоговой инспекции производится автоматически. Но, можно познакомиться со своим налоговым инспектором и оформить необходимые документы:
- 1) вашему налоговому инспектору необходимо предоставить копию свидетельства о регистрации ИП (требуют не всегда),
- 2) в идеале налоговому инспектору принести картонную папку-скоросшиватель, в которой будет храниться ваше дело. Приносить папки под свое дело – некое негласное правило хорошего тона для ИП.
- 3) попросите у инспектора реквизиты для оплаты за книгу отзывов и предложений (она же – книга замечаний и предложений). После оплаты – вам оформят и выдадут этот документ. Книги нумеруются и подлежат учету. Вести ее желательно аккуратно и в соответствии с требованиями законодательства.
- 4) купите в налоговой инспекции (практически во всех ИМНС есть киоски с бланочной продукцией) книгу учета проверок и ревизий. Ее необходимо будет прошить, пронумеровать, скрепить своей подписью (при наличии – печатью; о печати поговорим позже). Книгу вам зарегистрируют и выдадут в ответственное пользование;



- 5) Если вы планируете применять упрощенную систему налогообложения (УСН) – необходимо в течение 20-ти рабочих дней с момента регистрации ИП подать соответствующее заявление о переходе на УСН налоговому инспектору и/или в службу «Одно окно».
- 2. **ФСЗН, Белгосстрах, органы статистики.** Если вы не планируете привлекать наемных работников – в эти государственные органы после регистрации ИП вы можете не обращаться.
- 3. При желании и/или объективной необходимости вы можете изготовить **печать.**
- 4. Открытие текущего (расчетного) счета. Условия, когда ИП после регистрации необходимо открыть счет.



Шаг 5 Изготовление печати

- Можно ли изготовить печать для ИП не сразу?
- Обязан ли ИП иметь печать?
- Белорусское законодательство не предусматривает обязанности для индивидуального предпринимателя иметь печать.
- По сути – предприниматель может просто подписывать документы и этого будет достаточно.

Однако рекомендуется печать изготовить!

- **Печать – дополнительное доверие.**
- Не смотря на то, что по закону ИП может работать и без печати – многие компании настороженно относятся к предпринимателям, не скрепляющим документы своей печатью.
- **Требования договоров.** Гражданско-правовые договоры по общему правилу имеют юридическую силу без проставления на них печатей сторон, однако условиями договоров может быть предусмотрена необходимость скрепления печатью.
- Ряд компаний **может и не пойти на уступки**, в части изменения условий утвержденных форм договоров, тем самым вы можете потерять потенциально выгодного клиента (партнера).
- **Печать – фактор безопасности.** Наличие печати у ИП снижает риски подделки контрагентами документов (такие случаи встречаются в практике).

Где и как заказать печать

- Изготовлением печатей и штампов занимаются граверные мастерские.
- Выберете подходящий дизайн, оснастку и цену, которая вас устроит. Средняя стоимость изготовления печати в Минске – 20 USD.
- Для заказа печати вам понадобятся:
 - 1) свидетельство о государственной регистрации ИП;
 - 2) общегосударственный паспорт;
 - 3) деньги.
- **Можно ли заказать печать не сразу?**
- Печать ИП может заказать в любое время. Ранее действовавшие нормы законодательства предусматривали необходимость получения разрешения на изготовление печати. Сейчас такое разрешение получать не нужно. Так что изготовить печать ИП может как сразу после государственной регистрации, так и в любое удобное время.

Шаг 6. Обязательно ли ИП открывать счет в банке

- Для чего нужен счет? Для того, что бы производить безналичные расчеты как внутри республики, так и за ее пределами (внешнеэкономические сделки).
- Согласно Указу Президента РБ от 22 февраля 2002 года № 82 «О некоторых мерах по упорядочению расчетов в Республике Беларусь» — индивидуальные предприниматели **обязаны открывать в банках** текущие (расчетные) счета, если:
 - 1) ежемесячный размер выручки от реализации товаров (работ, услуг) превышает сумму, эквивалентную 1000 базовых величин, на первое число месяца, в котором производилась реализация товаров (работ, услуг);
 - 2) прием наличных денежных средств осуществляется ИП с использованием кассовых суммирующих аппаратов или специальных компьютерных систем.



- **ИП не обязан открывать счет в банке, если (сочетание условий):**
- 1) ИП осуществляет виды деятельности, по которым уплачивает единый налог;
- 2) размер валовой выручки не превышает 1000 базовых величин;
- 3) ИП в своей деятельности не использует КСА и/или специальные компьютерные системы.

Как ИП открыть счет в банке

- Согласно Декрету Президента РБ от 16 января 2009 года № 1 «О государственной регистрации и ликвидации (прекращении деятельности) субъектов хозяйствования», для открытия счета ИП предоставляет следующие документы в банк:
- 1) заявление на открытие счета (как правило, его оформляют в банке сами работники банка и вам достаточно будет просто расписаться);
- 2) копию свидетельства о государственной регистрации ИП (без нотариального заверения);
- 3) общегражданский паспорт;
- 4) совместно с работником банка вы составите карточку с образцом вашей подписи.
- После заключается договор с банком и открывается текущий (расчетный счет) (См . тарифы банка).

Шаг 7. Как долго компания (фирма, ИП) может не осуществлять предпринимательскую деятельность?

- Согласно пункту 3.3. Положения о ликвидации (прекращении деятельности) субъектов хозяйствования, утвержденного Декретом Президента Республики Беларусь № 1 от 16 января 2009 года – субъект хозяйствования (фирма или ИП) могут быть **ликвидированы по решению регистрирующего органа** (включая, но не ограничиваясь этим) – в случае не осуществления предпринимательской деятельности 12 (двенадцать) месяцев подряд и не направления в налоговый орган (ИМНС) уведомления о причинах неосуществления предпринимательской деятельности.
- Ликвидация некоммерческой организации осуществляется на основании иных нормативных правовых актов (в зависимости от вида некоммерческой организации – политическая партия, общественное объединение, фонд, ассоциация и прочее).

Чтобы налоговый орган не подготовил предписание о начале процедуры ликвидации фирмы (прекращения деятельности индивидуального предпринимателя)

- необходимо направить в ИМНС письмо и указать причины, по которым предпринимательская деятельность не ведется.
- Уведомление можно составить в произвольной форме, соблюдая при этом требования делопроизводства в Республике Беларусь. Уведомление можно направить в ИМНС заказным письмом, либо лично подать такое письмо в канцелярию ИМНС (в двух экземплярах, чтобы на вашем экземпляре поставить отметку о получении уведомления).
- Позволит отсрочить ликвидацию вашей компании по причинам того, то долгое время фирма (ИП) не ведет предпринимательскую деятельность.
- В зависимости от формы ведения бизнеса и применяемой системы налогообложения – существует отчетность, которую компании и ИП обязаны сдавать в государственные органы, не смотря на неосуществление деятельности.

Шаг 7. Какие налоги платят ИП в Беларуси?

- Существует три системы налогообложения деятельности **индивидуальных предпринимателей**:
 1. общая система налогообложения (далее – ОСН),
 2. упрощенная СН (далее – УСН)
 3. система налогообложения, при которой предприниматель уплачивает единый налог (далее – ЕН).



Общая система налогообложения

- предусматривает уплату индивидуальными предпринимателями подоходного налога по ставке 15% при реализации товаров (выполнению работ, оказании услуг).
- Выгодно использоваться в случаях, когда в предпринимательской деятельности большая часть выручки идет на погашение расходов, например, по приобретению товаров или каких-то расходных материалов для деятельности.
- При наличии документов, подтверждающих расходы, налогооблагаемая база подоходным налогом существенно уменьшается за счет таких затрат.

Упрощенная систем налогообложения

достаточно гибкая и удобная форма налогообложения, поскольку предусматривает возможность уплачивать налоги в фиксированном процентном отношении от выручки по установленным ставкам:

УСН без НДС	УСН с НДС	УСН при розничной торговле	УСН при получении выручки от зарубежных клиентов
7% от валовой выручки	5% от валовой выручки	15% от валового дохода	2% от валовой выручки

Отличительные особенности

- **УСН от ЕН –**
- если нет выручки – налоги не платим.
- **Отличие УСН от ОСН –**
- более низкие ставки налога, в случае отсутствия документально подтвержденных затрат,
- однако при наличии таких документов – налогооблагаемую базу по УСН уменьшить нельзя.



Единый налог

Наиболее распространенная форма налогообложения для индивидуальных предпринимателей.

Предусматривает уплату налога в фиксированной сумме (размер ЕН зависит от вида деятельности и региона осуществления деятельности).

- Ставку налога необходимо уточнять в конкретных ИМНС и в конкретных населенных пунктах.

Зависимость налогообложения от вида деятельности

- Статьей 296 Налогового кодекса Республики Беларусь утвержден перечень видов деятельности, при осуществлении которых ИП уплачивают единый налог. Использовать другие режимы налогообложения в таком случае запрещено.
- **Исключений только два:** для продавцов товара и для ИП, самостоятельно производящих товары (продукцию):
 1. ИП реализует товары, при условии, что у ИП есть документы, подтверждающие как покупку, так и поступление этих товаров (договоры, акты, ТТН и ТН, товарные и кассовые чеки) Вправе не уплачивать единый налог, а применять УСН или ОСН в своей деятельности
 2. ИП, производящий товары, имеет документы, подтверждающие приобретение сырья и комплектующих на выпускаемую продукцию (договоры, акты, ТТН и ТН, товарные и кассовые чеки)
- Для ИП, которые оказывают услуги, или выполняют работы – вариантов нет, если их вид деятельности предполагает уплату единого налога