

Проект на тему: «Культура и традиции русского народа»




МБДОУ детский сад №212
Воспитатель: Пипляева Юлия Олеговна
г. Екатеринбург

Актуальность:

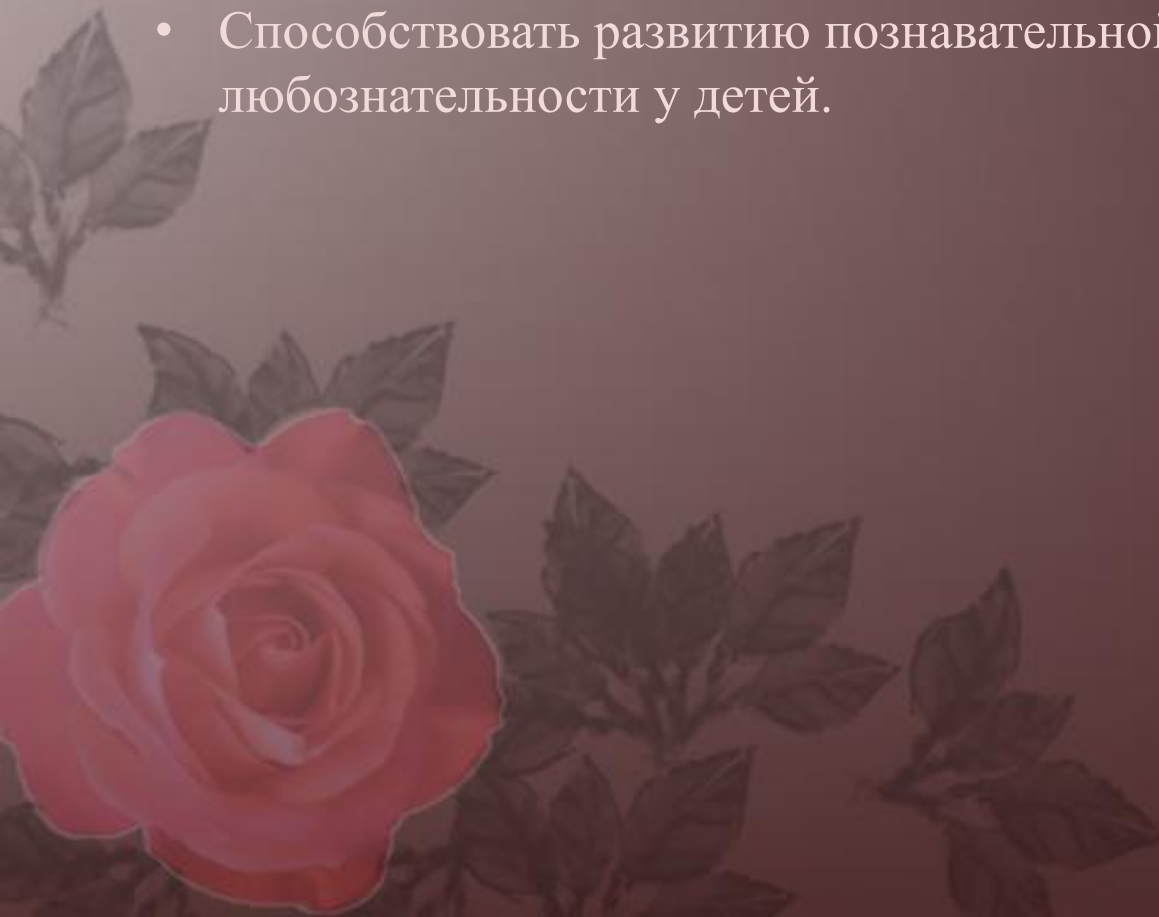
- Уважение и любовь к Родине, знакомство детей с русскими народными традициями, праздниками, обрядами, народными промыслами надо прививать с детства. Одним из наиболее важных средств эстетического воспитания и формирования активной творческой личности является народное искусство.







- **Задачи проекта:**
- Показать детям красоту русского языка через устное народное творчество, выраженное в песнях, припевках, колыдках, обрядах.
- Познакомить детей с народными традициями русского народа.
- Привлечь родителей к сотрудничеству по созданию предметно – развивающей среды.
- Способствовать развитию познавательной активности, любознательности у детей.



Планируемый образовательный результат:

- Пробуждение интереса к истории и культуре своей Родины, любви к родному краю;
- Расширение представлений у детей о быте русского народа;
- Приобщение к народным традициям через фольклор;
- Взаимодействие педагогов и родителей при организации работы по приобщению к русской национальной культуре.



План работы с детьми:

1. Непосредственно-образовательная деятельность:

Беседы, рассматривание картин, иллюстраций, наглядно-дидактического материала по темам:

- «Знакомство с родным краем»;
- «История **русского** народного костюма»;
- «Праздник Масленица»
- презентация «История **русского** платка»;
- презентация «Дымковская игрушка»;
- презентация «Гжель».



Художественное творчество детей:

Рисование на темы:

- «Роспись гжельской посуды»;
- «Роспись дымковских игрушек».

Лепка на темы:

- «Дымковские игрушки».

Аппликация на темы:

- «Русский народный костюм»;



Дымковская роспись



2. Проведение праздников и развлечений:

- «Осень, в гости к нам пришла»;
- «День Матери»;
- «Рождественские посиделки»;
- «Широкая масленица»;
- «Пасхальный звон колоколов»;
- «Путешествие в мир детства».





3.Игровая деятельность:

Дидактические игры:

- «Чей костюм», «Украшь кокошник», «Составь узор», «Угадай роспись».

Подвижные народные игры:

- «Гуси-лебеди» «Горелки», «Пятнашки», «Краски», «Золотые ворота»,

Игры:

- по русским народным сказкам: «Колобок», «Репка», «Теремок», «Гуси-лебеди».



4. Знакомство с художественной литературой:

- - знакомство с малыми фольклорными формами (потешками, песенками, пословицами, поговорками, прибаутками, закличками, считалками);
- - чтение русских народных сказок: «По щучьему велению», «Лисичка со скалочкой», «Гуси - лебеди»;

Веселые считалки

Раз, два, три, четыре, пять,
Вышел зайчик погулять.
Вдруг охотник выбегает,
Прямо в зайчика стреляет.
Пиф! Паф! Не попал.
Серый зайчик ускакал.



Сидит белка на тележке,
Продает она орешки,
Лисичке-сестричке,
Воробью, синичке,
Мишке толстопятому,
Заиньке усатому...
Кому в платок,
Кому в зобок,
Кому в лапочку!

Веселые считалки

Суп из шишек — для мальчишек.
Из гребенок — для девчонок.
Из репейника — бульон.
Кто не хочет — выйди вон!

Шла собака через мост,
Четыре лапы,
Пятый хвост,
А шестое брюхо —
Выходи, Ванюха!



Со второго этажа
Полетели три ножа.
Красный, синий, голубой,
Выбирай себе любой.

Веселые считалки

Федя-медя
Съел медведя,
Две коровы, три быка,
Съел хромого гусака,
Съел цыпленка у ворот,
Пошел Федя в огород.
В огороде месяц май,
Выходи и догоняй!



Стояли березки,
Летели синички
И сели березкам
На ветки-косички.
Попробуй синичек
В листочках найди.
Тебе не найти этих птичек.
Води!



5. Конкурс детских рисунков по мотивам народных росписей:

- - «Синие цветы Гжели»;
- - «Золотая Хохлома».



6. Выставки:

- «Золотые руки» - осенние поделки из природных материалов;
- «Мир ёлочек» - новогодние поделки;
- «Пасхальные композиции» - украшение яиц.



Система работы с родителями:

Беседа : «Роль семьи в приобщении детей к русской национальной культуре».

Проведение совместной выставки «Народные игрушки своими руками».

