



Комитет по агропромышленному
и рыбохозяйственному комплексу

Перспективы развития агропромышленного комплекса Ленинградской области

Т.А. Агапова
заместитель председателя комитета по агропромышленному
и рыбохозяйственному комплексу Ленинградской области –
начальник департамента по развитию сельского хозяйства



Общая характеристика Ленинградской области



АДМИНИСТРАТИВНО-ТЕРРИТОРИАЛЬНЫЙ СОСТАВ

1 городской округ, 17 муниципальных районов, 65 городских поселений, 134 сельских поселений

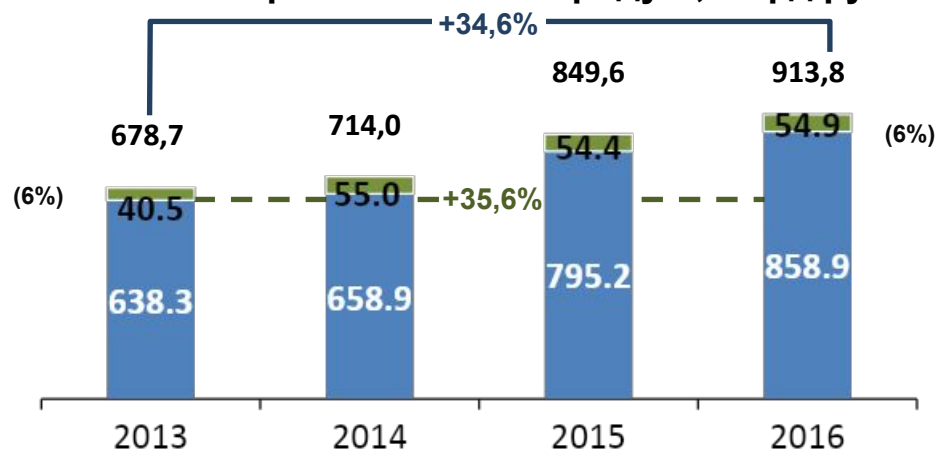
ПЛОЩАДЬ РЕГИОНА

8,4 млн га, в том числе:
1,7 млн га земель сельхозназначения (20,2%)

ЧИСЛЕННОСТЬ НАСЕЛЕНИЯ

1 813,816 тыс. чел., в том числе:
656,8 тыс. чел. (36,2%) сельского населения;
20,9 тыс. чел. (3,5%) занятых в сельском хозяйстве

Валовой региональный продукт, млрд руб.



- Объем валового регионального продукта (без сельского хозяйства)
- Объем сельского хозяйства в структуре валового регионального продукта

Объем сельского хозяйства в структуре валового регионального продукта **вырос** с 2013 года **на 35,6%** и составил **54,9 млрд руб.**



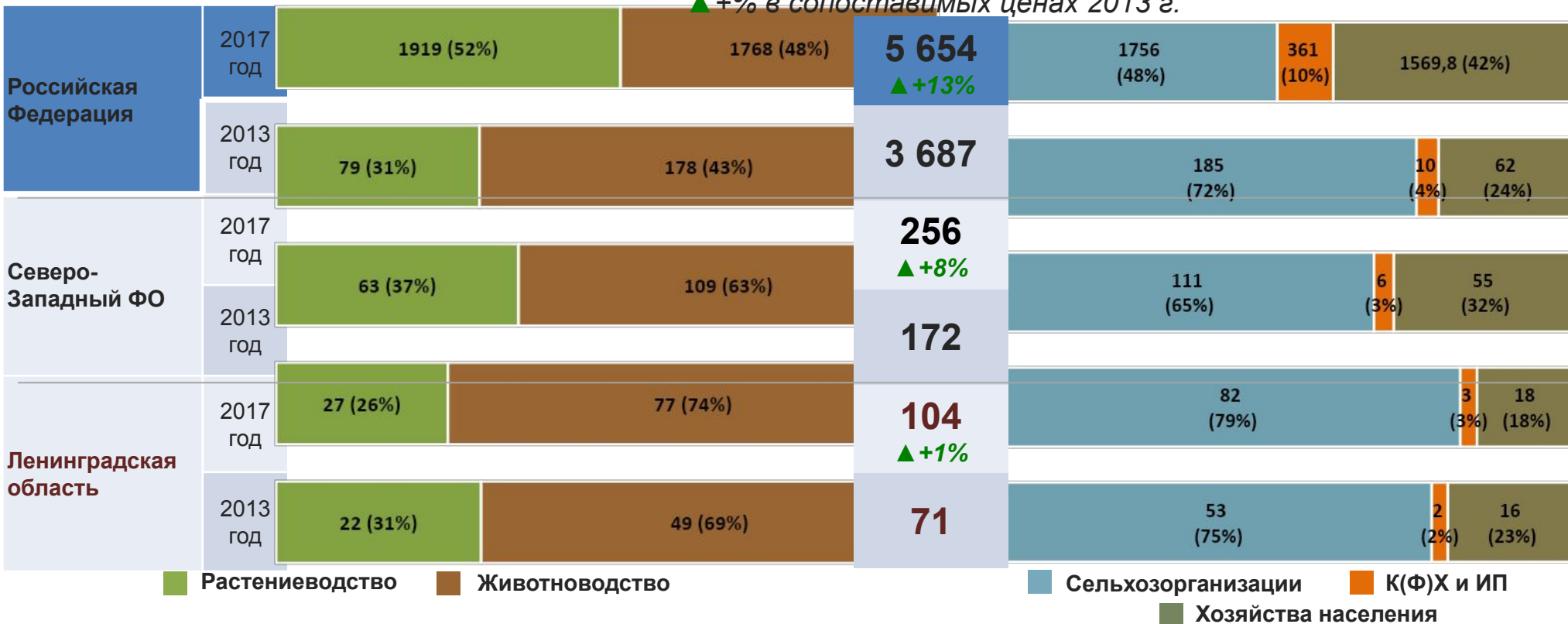
Структура производства продукции сельского хозяйства по отраслям АПК и категориям хозяйств

Структура производства продукции сельского хозяйства по отраслям

Структура производства продукции сельского хозяйства по категориям хозяйств

Всего, млрд руб.

▲ +% в сопоставимых ценах 2013 г.




Объем и эффективность производства продукции животноводства зависит также от **уровня цен продукции растениеводства**. Необходимо увеличить объем продукции животноводства через **сбалансированную структуру производства**, а также устойчивое развитие **крупного товарного производства**. С целью повышения эффективности производства продукции сельского хозяйства необходимо **переводить ЛПХ в К(Ф)Х**, преимущественно осуществляющих производство **товарного молока, мяса скота и птицы**.



Структура производства продукции растениеводства и животноводства в Ленинградской области

Наименование продукции	2017 г.	2017 г. к 2013 г., %	Доля в СЗФО, %
Растениеводство, тыс. тонн			
 Зерновые культуры (в весе после доработки), в том числе:	126,1	+16%	17%
пшеница озимая	11,1	+300%	6%
пшеница яровая	15,7	+38,9%	
ячмень яровой	76,7	+21,4%	36%
овес	13,2	-43,1%	25%
тритикале озимая и яровая	8,9	+32,8%	51%
 Масличные культуры (в весе после доработки), в том числе:	1,9	+100,0%	2%
рапс	1,9	+100,0%	2%
 Овощи - всего, в том числе:	181,0	-28,3%	35%
овощи открытого грунта	132,6	-34,5%	34%
овощи закрытого грунта	48,4	-3,4%	37%
 Картофель	198,4	-33,0%	19%
 Кормовые культуры, в том числе:	--	--	--

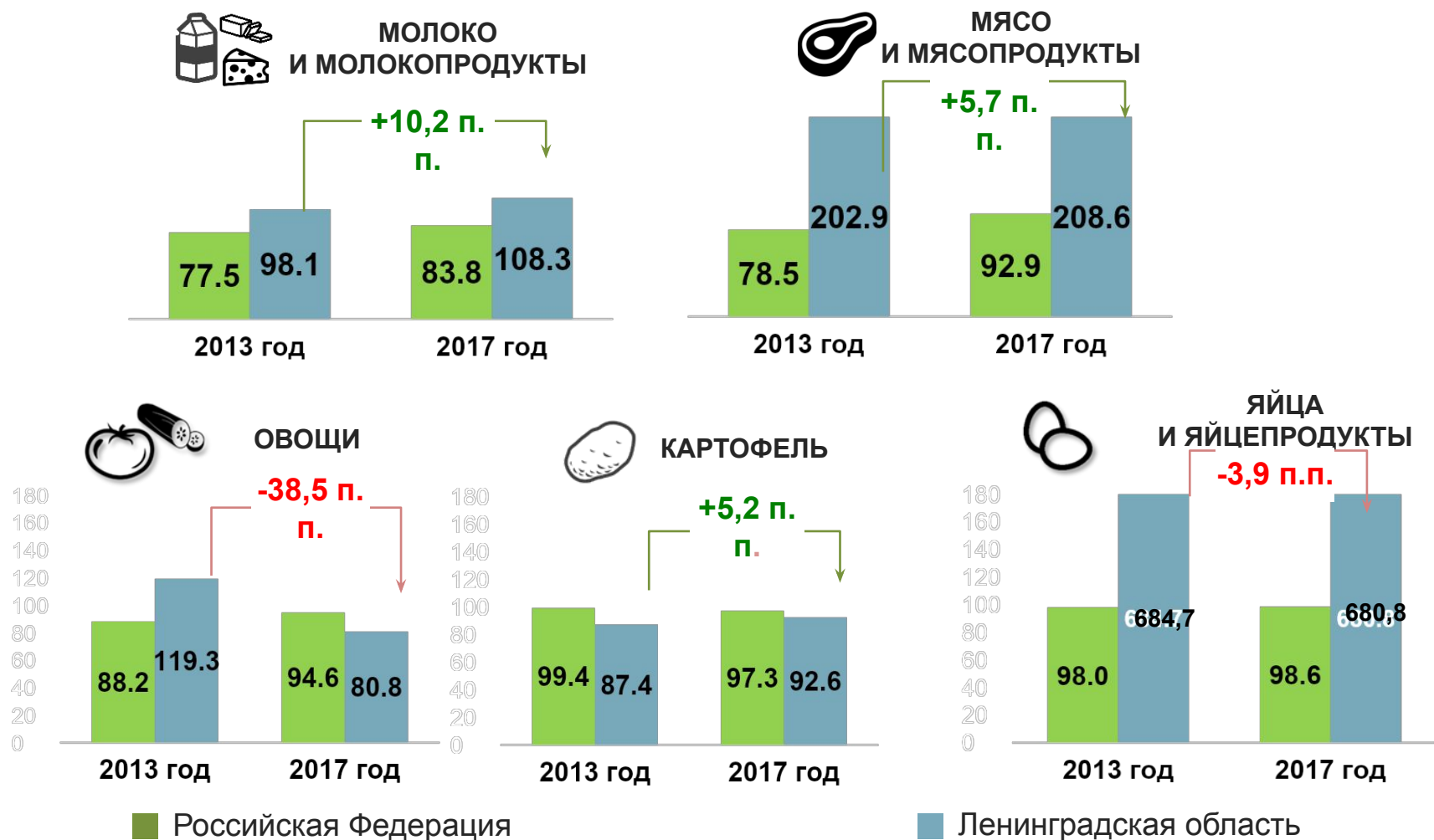
Кормовые культуры на силос	21	-48,3%	13%
кукуруза на корм	41,8	+36,2%	10%
однолетние травы на зеленый корм, силос и сенаж	243,3	+50,3%	34%
многолетние травы на сено	90,3	+11,8%	27%
многолетние травы на зеленый корм, силос и сенаж	1536,5	+14,7%	33%

Наименование продукции	2017 г.	2017 г. к 2013 г., %	Доля в СЗФО, %
Животноводство, тыс. тонн			
 Ягоды	26,9	-60,6%	н/д
семечковые	8,3	-80,7%	н/д
косточковые	2,6	-67,5%	н/д
ягоды	16,1	-5,8%	н/д
Животноводство, тыс. тонн			
 Крупный рогатый скот на убой в живом весе	30,0	+3,0%	34%
 Свиньи на убой в живом весе	39,3	+17,7%	12%
 Птицы всех видов на убой в живом весе	310,3	+8,5%	59%
 Овцы и козы на убой в живом весе	0,7	+40,0%	12%
 Молоко сырое	633,8	+13,8%	34%
 Яйца (млн шт.)	3174,8	+0,1%	72%
 Шерсть, тонн	18,0	+12,5%	14%

Наиболее высокий рост производства в Ленинградской области в 2017 году по отношению к 2013 году был отмечен в отрасли растениеводства: у зерновых (пшеница, ячмень, тритикале), масличных культур (рапс); в отрасли животноводства по мясу овец и коз, свиней и птицы, а также по шерсти. В то же время сократилось производство овощей открытого грунта, кукурузы на корм, винограда; молока, яиц.



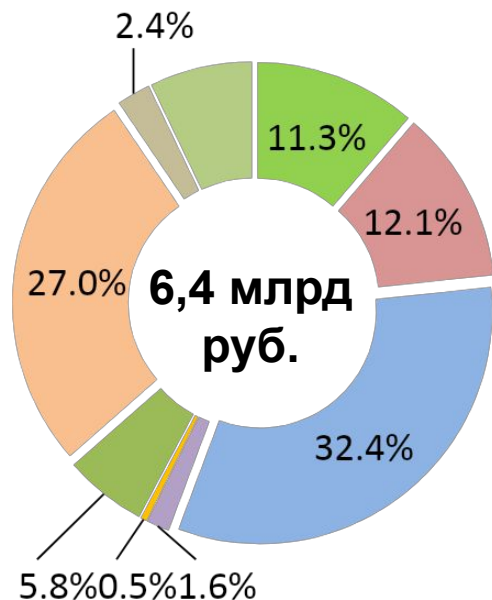
Уровень самообеспеченности сельскохозяйственной продукцией в Ленинградской области, в %



Уровень самообеспеченности Ленинградской области является **недостаточным** по **картофелю и овощам**. Полная самообеспеченность регионом достигнута по основным продуктам питания: **яйца и яйцепродукты – 680,8%, молоко и молокопродукты – 108,3% и мясо и мясопродукты – 208,6%.**



Господдержка сельского хозяйства в Ленинградской области в 2018 году



Доля расходов на сельское хозяйство в 2018 году составила **4,2%** в общем объеме расходов бюджета Ленинградской области (153,0 млрд руб.).

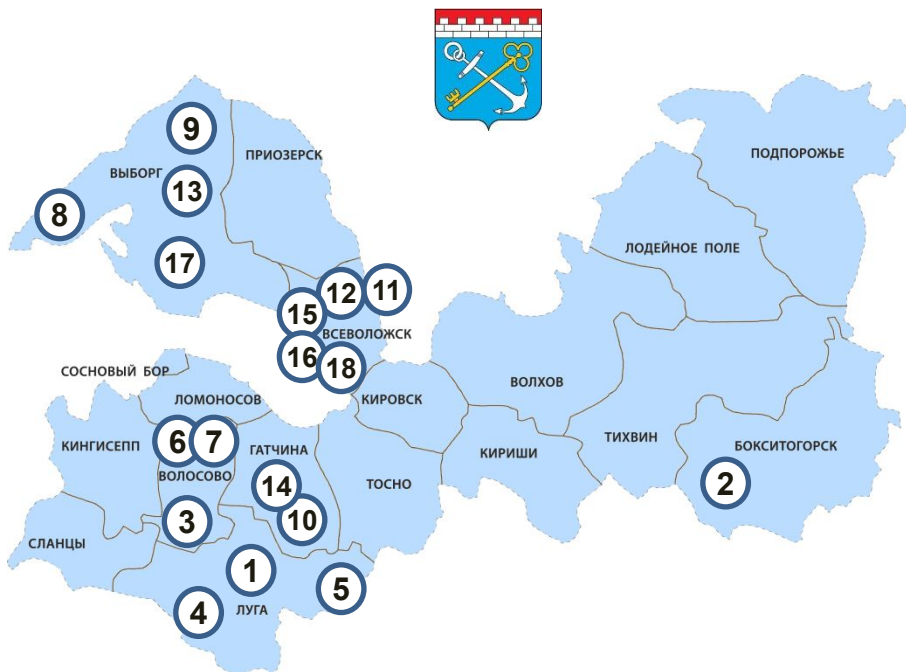
Основными направлениями господдержки являются:
растениеводство, животноводство, техническая и технологическая модернизация и устойчивое развитие сельских территорий.

Направления государственной поддержки	Расходы, млн руб.		
	Всего	ФБ	РБ
ИТОГО	6357,5	1286,5	5071,0
Поддержка растениеводства	715,8	80,8	635,0
Поддержка животноводства	767,2	173,7	593,5
Техническая и технологическая модернизация, инновационное развитие	2059,1	924,3	1134,8
Поддержка малых форм хозяйствования	102,0	-	102,0
Поддержка пищевой и перерабатывающей промышленности и рыбохозяйственного комплекса	29,0	-	29,0
Развитие мелиорации земель с/х назначения на 2014 - 2020 годы	366,0	24,5	341,5
Устойчивое развитие сельских территорий Ленинградской области на 2014 - 2017 годы и на период до 2020 года	1715,6	83,2	1632,4
Обеспечение реализации государственной программы Ленинградской области	149,5	-	149,5
Обеспечение эпизоотического благополучия на территории Ленинградской области	453,3	-	453,3



Инвестиционные проекты, реализуемые в Ленинградской области в сфере АПК

Распределение инвестиционных проектов в сфере АПК, по муниципальным образованиям Ленинградской области (по состоянию на I полугодие 2018 года)



В настоящее время в Ленинградской области реализуется **18 крупных инвестиционных проектов в сфере агропромышленного и рыбохозяйственного комплекса** общей стоимостью свыше **36 млрд рублей**

№	Наименование инвестиционного проекта	Срок реализации	Проектная мощность, в год
1	Строительство завода по производству шампиньонов с компостным цехом	2018-2020	10 тыс. тонн грибов, 30 тыс. тонн компоста
2	Строительство тепличного комплекса по производству плодоовощной продукции в закрытом грунте площадью 60 га	2018-2021	45 тыс. тонн овощей
3	Строительство нового тепличного комплекса с собственной газогенерационной станцией	2018-2020	7,9 тыс. тонн овощей
4	Закладка плодового сада общей площадью 300 га	2018-2020	н/д
5	Строительство свинофермы на 3450 свиноматок производственной мощностью 98 000 товарных свиней в год	2018-2022	7 тыс. тонн мяса свиней
6	Строительство промышленного кролиководческого комплекса замкнутого цикла с созданием селекционно-генетического центра	2018-2023	7 тыс. тонн мяса кроликов
7	Строительство и переоснащение молочного комплекса на 2000 голов	2017-2019	20,7 тыс. тонн молока
8	Строительство морского комплекса по обслуживанию судов прибрежного рыболовства в пос. Усть-Луга (II этап)	2018-2020	800 тонн единовременное хранение, 240 тонн готовой продукции
9	Расширение производственных мощностей ООО «Рыбстандарт»	2017-2018	5 тыс. тонн форели
10	Увеличение мощностей производства творожных, мягких и полутвердых сыров на предприятии	2018-2019	1,2 тыс. тонн сыра
11	Реконструкция молочного завода	2018-2019	25 тонн молочной продукции в сутки
12	Строительство завода по производству сыров и молочной продукции и организацию школы-сыроварни	2018-2020	180 тонн сыра
13	Строительство завода по производству сыра	2019-2021	2,2 тыс. тонн сыра
14	Производство свежих сыров в Ленинградской области	2019-2021	3,9 тыс. тонн сыра
15	Модернизация и расширение производственного комплекса	2017-2019	36 тыс. тонн мясопродукции
16	Строительство мясоперерабатывающего завода	2017-2019	75 тыс. тонн мясопродукции
17	Строительство мясоперерабатывающего завода	2017-2018	1,8 тыс. тонн мясопродукции
18	Строительство селекционно-генетического центра в молочном скотоводстве	2017-2022	4 млн шт. биол. матер. / 500 эмбрионов



ЗАО Агрофирма «Выборжец»

- 10 тыс. тонн шампиньонов в год
- 30 тыс. тонн компоста
- 2018-2019 гг. сроки реализации
- 300 новых рабочих мест

ИНВЕСТИЦИИ – 4,0 МЛРД РУБ

До реализации проекта

**Производство
в России**

16,1
тыс.
тонн

**Производство
в регионе**

1,5
тыс.
тонн

После реализации проекта

**Производство
в регионе**

11,4
тыс.
тонн

**Емкость рынка
СПБ и ЛО**

8 тыс.
тонн



Производство сыров



ООО «Галактика», ООО «СХП Лосево»,
ООО «ТД «Зартый», ООО «Племзавод «Бугры»

- 8,3 тыс. тонн сыра в год
- 2018-2021 гг. сроки реализации

ИНВЕСТИЦИИ – 2,1 МЛРД РУБ

До реализации проекта

**Производство
в России**

**600
ТЫС.
ТОНН**

**Производство
в регионе**

**0,45
ТЫС.
ТОНН**

После реализации проекта

**Производство
в регионе**

**8,8
ТЫС.
ТОНН**

**Емкость рынка
СПБ и ЛО**

**50,2
ТЫС.
ТОНН**



Свиноводство



ООО «ИДАВАНГ Луга»

- 7 тыс. тонн свинины в год
- 2018-2020 гг. сроки реализации
- 300 новых рабочих мест

ИНВЕСТИЦИИ – 3,7 МЛРД РУБ

До реализации проекта

**Производство
в России**

**3529,6
тыс.
тонн**

**Производство
в регионе**

**27,3
тыс.
тонн**

После реализации проекта

**Производство
в регионе**

**34,3
тыс.
тонн**

**Емкость рынка
СПБ и ЛО**

**129,0
тыс.
тонн**



Плодово-ягодные сады



КФХ Лукашов В.В.

- **400 тонн плодов и ягод в год**
- **2018-2020 гг. сроки реализации**
- **30 новых рабочих мест**

ИНВЕСТИЦИИ - 197 МЛН РУБ

До реализации проекта

**Производство
в регионе**

**8,8
ТЫС.
ТОНН**

После реализации проекта

**Производство
в регионе**

**9,2
ТЫС.
ТОНН**

**Емкость рынка
СПБ и ЛО**

**465,8
ТЫС.
ТОНН**



Тепличные комплексы



ООО «ТК Пикалевский»,
ООО «Агротехнологии»

- 53 тыс. тонн овощей в год
- 2018-2021 гг. сроки реализации
- 1278 новых рабочих мест

ИНВЕСТИЦИИ – 19 МЛРД РУБ.

До реализации проекта

**Производство
в России**

1688,9
ТЫС.
ТОНН

**Производство
в регионе**

48,4
ТЫС.
ТОНН

После реализации проекта

**Производство
в регионе**

101,4
ТЫС.
ТОНН

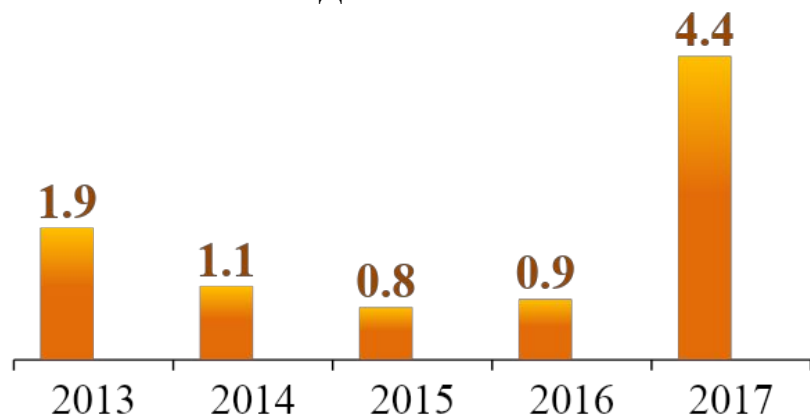
**Емкость рынка
СПБ и ЛО**

86,0
ТЫС.
ТОНН



Экспорт продукции АПК

Объем экспорта продукции АПК, тыс. долл. США



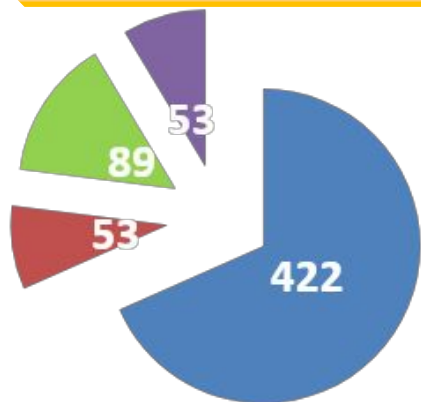
Перечень стран, в которые осуществляются поставки продукции: Республика Беларусь, Армения, Азербайджан, Киргизия, Казахстан, США, Бразилия, Колумбия, Филиппины, Саудовская Аравия, ОАЭ, Иран, Ирак, Оман, Бахрейн, Кувейт, Бенин, Катар.

Экспортом продукции АПК занимаются 6 предприятий региона

Наименование предприятия	Наименование продукции
ООО «Лужский завод «Белкозин»	колбасная оболочка и медицинские препараты
ПАО «Птицефабрика «Роскар»	сухой яичный белок и желток, яичный порошок, яйцо товарное
ЗАО «Птицефабрика «Синявинская»	яйцо товарное, мясо птицы
ЗАО «Рыбная компания»	филе рыбное
ООО «Поляр-Трейд»	филе рыбное
ООО ТД «Балтийский Берег»	рыбные консервы и пресервы



Концепция программы по вовлечению в оборот неиспользуемых сельскохозяйственных земель



Структура с/х угодий по категориям хозяйств, тыс. га

- в с/х организациях
- в КФХ и ИП
- у населения
- в садоводствах

По данным Росреестра 422 тыс. га используются **1 333 организациями**

187 организаций, сдающих отчетность АПК и получающих субсидии на поддержку с/х производства, используют **240 тыс. га**, что составляет **59%** от общей площади с/х угодий в организациях

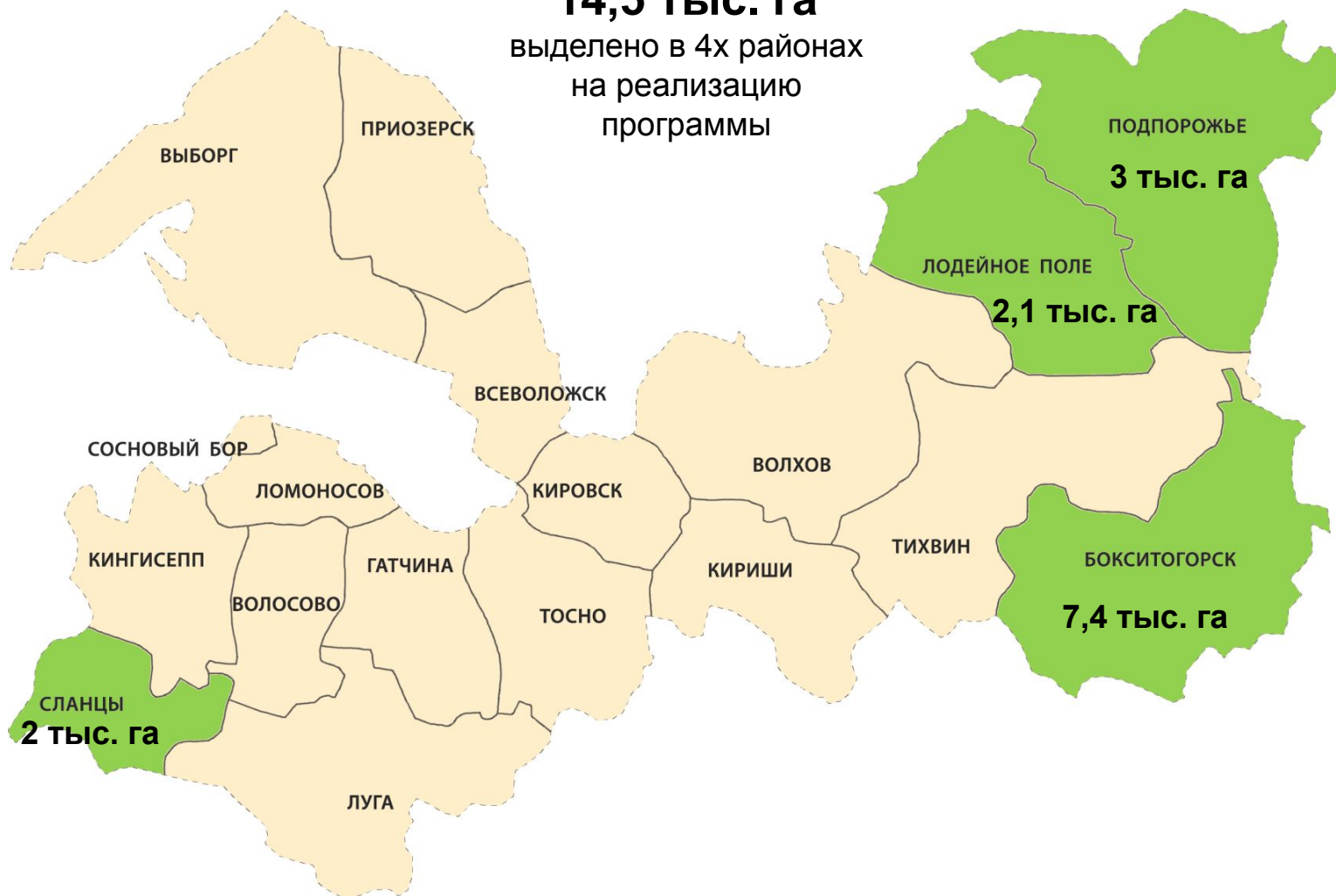
Мероприятия программы:

- субсидии на возмещение части затрат на развитие **мелиорации** земель с/х назначения;
- субсидии бюджетам МО и СХТ региона в целях проведения **кадастровых работ** по образованию земельных участков из состава земель с/х назначения;
- мероприятия по **стимулированию землепользователей к вовлечению земель** (субсидии на 1 га вовлеченной земли, усиление контрольно-надзорной работы);
- программа «**Ленинградский гектар**», реализация которой планируется в Бокситогорском, Лодейнопольском, Подпорожском и Сланцевском муниципальных районах.



Программа «Ленинградский гектар»

14,5 тыс. га
выделено в 4х районах
на реализацию
программы



■ Районы реализации программы



Резюме программы «Ленинградский гектар»

Гражданин
России

Глава
КФХ

Юр.
лицо



Конкурс
на землю



(1-10 га)

Конкурс
на грант



(1-10 га)



3 млн
руб.



Направления расходования гранта по программе «Ленинградский гектар»

На что потратить грант (3 млн руб.) за 24 месяца?

На полученном земельном участке



Приобретение техники, оборудования



Приобретение сельскохозяйственных животных

В муниципальном образовании, где получен земельный участок



Бытовое обустройство

Приоритетное право на получение земельного участка под ИЖС



Комитет по агропромышленному
и рыбохозяйственному комплексу

СПАСИБО ЗА ВНИМАНИЕ

E-mail: kom.agro@lenreg.ru

www.agroprom.lenobl.ru