

ИСПОЛНЕНИЕ БЮДЖЕТА В ГОРОДЕ КРАСНОДАР



выполнила: Климанова Татьяна Николаевна

студент группы Бэс-171.2

ИСТОРИЯ ГОРОДА

Краснодар — город на юге России, расположенный на правом берегу реки Кубани, основан в 1793 году



22 сентября 2018 года было объявлено, что население города превысило 1 миллион человек



Население — 7899 541 (1 января 2018).



Герб города Краснодара, 7 июля 2005 года.

ЭКОНОМИКА КРАСНОДАРА

- Оборот общественного питания
- Оборот розничной торговли
- Объем услуг транспортных предприятий
- Производство сельхозпродукции
- Промпроизводство

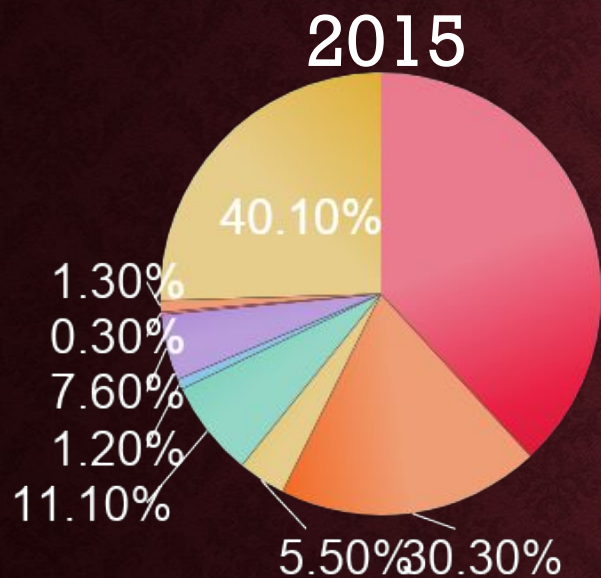


Объем отгруженной продукции крупными и средними промышленными предприятиями Краснодара составил 149,5 млрд рублей.

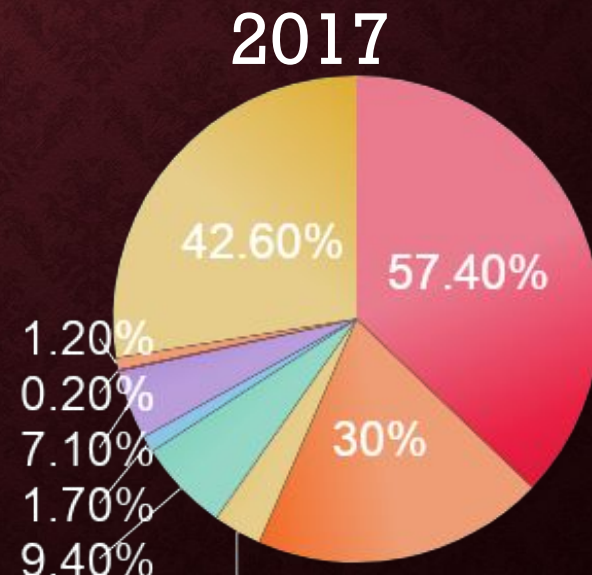
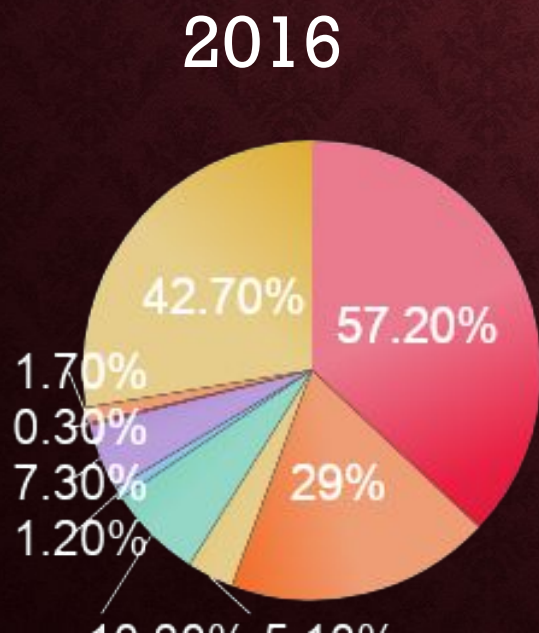
ДОХОДЫ ГОРОДА

Показатели	2015		2016		2017		Абсолютное отклонение, тыс.руб.			Темп роста, %		
	тыс.руб.	%	тыс.руб.	%	тыс.руб.	%	2016/ 2015	2017/ 2016	2017/ 2015	2016/ 2015	2017/ 2016	2017/ 2015
Доходы	15 146 931	64,6	22 058 729	89,3	23 283 143	97,5	6 911 798	1 224 414	8 136 212	145,6	105,5	153,7
Налоговые и неналоговые доходы	9 062 986	60	12 631 392	57,2	13 359 924	57,4	3 568 406	728 532	4 296 938	139,3	105,7	147,4
Налоги на прибыль, доходы	4 593 633	30,3	6 396 709	29	6 995 269	30	1 803 076	598 560	2 401 636	139,2	109,3	152,2
Налоги на совокупный доход	838 304	5,5	1 129 544	5,1	1 167 599	5	291 240	38 055	329 295	134,7	103,3	139,2
Налоги на имущество	1 693 438	11,1	2 291 669	10,3	2 191 379	9,4	598 231	-100 290	497 941	135,2	95,6	129,4
Государственная пошлина	193 762	1,2	280 230	1,2	413 973	1,7	86 468	133 743	220 211	144,6	147,7	213,6
Доходы от использования имущества, находящегося в государственной и муниципальной собственности	1 153 442	7,6	1 605 418	7,3	1 657 883	7,1	451 976	52 465	504 441	139,1	103,2	143,7
Доходы от оказания платных услуг (работ) и компенсации затрат государства	50 317	0,3	62 032	0,3	57 983	0,2	11 715	-4 049	7 666	123,2	93,4	115,2
Доходы от продажи материальных и нематериальных активов	204 362	1,3	370 246	1,7	276 254	1,2	165 884	-93 992	71 892	181,1	74,6	135,1
Безвозмездные поступления	6 083 945	40,1	9 427 337	42,7	9 923 219	42,6	3 343 392	495 882	3 839 274	155	105,2	163,1

Доходы города



	Налоговые и неналоговые доходы
	Налоги на прибыль, доходы
	Налоги на совокупный доход
	Налоги на имущество
	Государственная пошлина
	Доходы от использования имущества, находящегося в государственной и муниципальной собственности
	Доходы от оказания платных услуг (работ) и компенсации затрат государства
	Доходы от продажи материальных и нематериальных активов
	Безвозмездные поступления

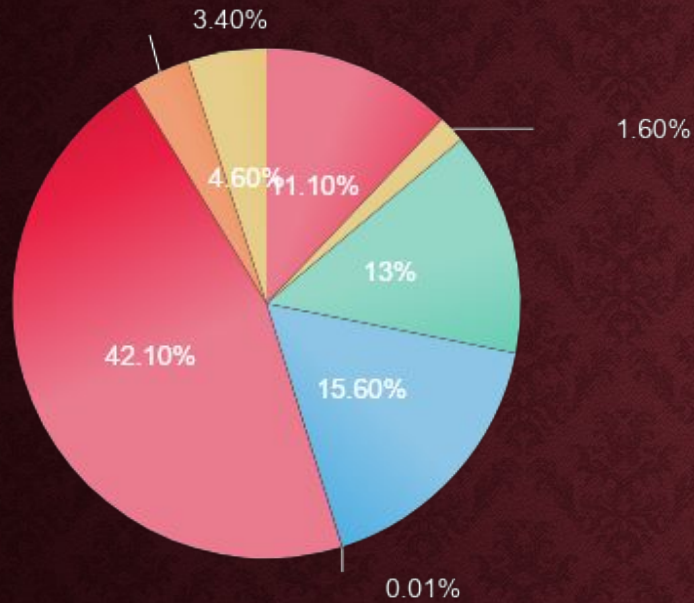


РАСХОДЫ ГОРОДА

Показатели	2015		2016		2017		Абсолютное отклонение, тыс. руб.			Темп роста, %		
	тыс.руб.	%	тыс.руб.	%	тыс.руб.	%	2016/ 2015	2017/ 2016	2017/ 2015	2016/ 2015	2017/ 2016	2017/ 2015
Расходы	16 355 662	59,4	24 325 152	84,6	24 505 162	89,8	7 969 490	180 010	8 149 500	148,7	100,7	149,8
Общегосударственные вопросы	1 823 328	11,1	2 411 895	10	2 410 045	10	588 567	-1 850	5 867 170	132,2	99,9	132,1
Национальная оборона	0	0	0	0	0	0	0	0	0	0	0	0
Национальная безопасность и правоохранительная деятельность	277 961	1,6	419 987	1,7	450 206	2	142 026	30 219	172 245	151	107,1	162,6
Национальная экономика	2 141 780	13	2 872 425	12	2 915 030	12	730 645	42 605	773 250	134,1	101,5	136,1
Жилищно-коммунальное хозяйство	2 557 007	15,6	3 688 825	15,1	3 231 592	13,1	1 131 818	-457 230	674 585	144,2	87,6	126,3
Охрана окружающей среды	2 050	0,01	2 318	0,009	7 144	0,03	268	4 826	5 094	113	308,2	348,5
Образование	6 892 679	42,1	10 931 109	45	11 766 558	48	4 038 430	835 449	4 873 879	158,6	107,6	170,7
Культура, кинематография	571 108	3,4	759 678	3,1	711 792	3	188 570	-47 886	140 684	133	93,7	124,6
Здравоохранение	764 496	4,6	1 248 305	5,1	850 664	3,5	48 389	-395 641	86 168	163,3	68,1	111,2
Социальная политика	580 533	3,5	901 567	3,7	793 583	3,2	321 034	-107 984	213 050	155,3	88	136,7
Физическая культура и спорт	189 528	1,1	275 321	1,1	316 196	1,3	85 793	40 875	126 668	145,2	114,8	166,8
Средства массовой информации	64 275	0,4	96 656	0,4	102 130	0,4	32 381	5 474	37 855	150,3	105,6	158,9
Обслуживание государственного и муниципального долга	490 918	3	710 738	3	948 681	4	219 820	237 943	457 763	144,7	133,4	193,2
Межбюджетные трансферты общего характера бюджетам субъектов Российской Федерации и муниципальных образований	-	-	6 325	0,02	1 542	0,006	6 325	4 783	1 542	100	24,3	100

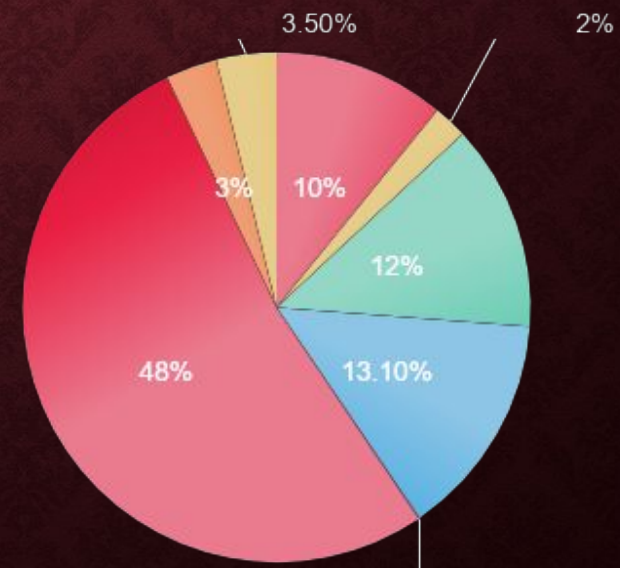
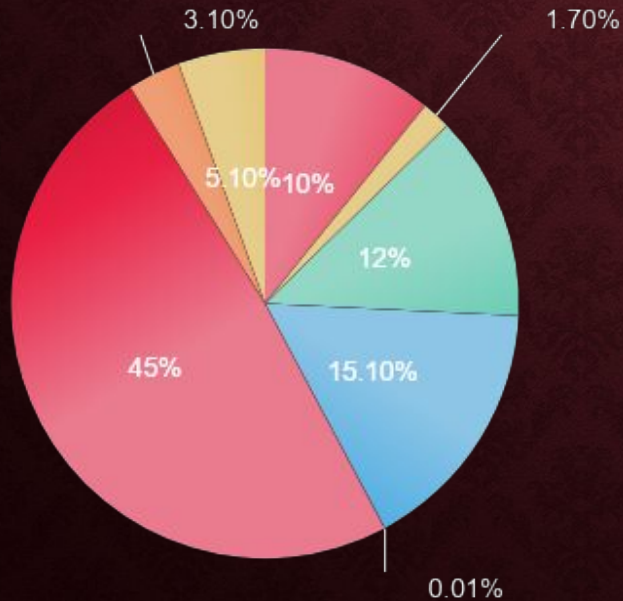
РАСХОДЫ ГОРОДА

2015



Общегосударственные вопросы
Национальная оборона
Национальная безопасность и правоохранительная деятельность
Национальная экономика
Жилищно-коммунальное хозяйство
Охрана окружающей среды
Образование
Культура, кинематография
Здравоохранение
Социальная политика
Физическая культура и спорт
Средства массовой информации
Обслуживание государственного и муниципального долга
Межбюджетные трансферты общего характера бюджетам субъектов Российской Федерации и муниципальных образований

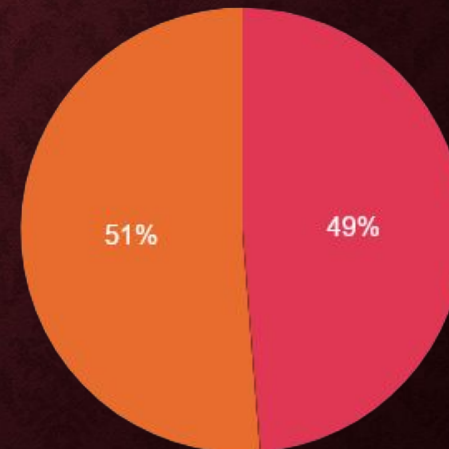
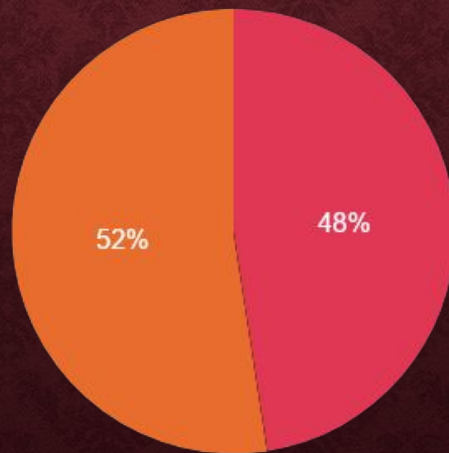
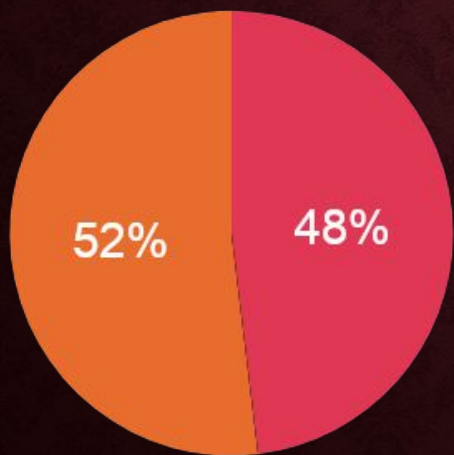
2016



2017

ДЕФИЦИТ БЮДЖЕТА

Показатели	2015		2016		2017		Абсолютное отклонение, тыс. руб.			Темп роста, %		
	тыс.руб.	%	тыс.руб.	%	тыс.руб.	%	2016/ 2015	2017/ 2016	2017/ 2015	2016/ 2015	2017/ 2016	2017/ 2015
Расходы	16 355 662	59,4	24 325 152	84,6	24 505 162	89,8	7 969 490	180 010	8 149 500	148,7	100,7	149,8
Профицит/дефицит	-2 266 000	13,8	-1 222 000	5			1 044 000			36,2		



МЕРОПРИЯТИЯ ПО УЛУЧШЕНИЮ ДОХОДНОЙ ЧАСТИ ГОРОДА

Учет незарегистрированных
объектов недвижимости

Предоставление в аренду
неиспользуемых земельных
участков юридическим и
физическим лицам.

Пересчет налоговой базы по
налогу на имущество



Снижение налога на доходы
от сдачи имущества в аренду.

Сдача во временное владение
и пользование имущества
муниципальных образований

Спасибо за

**внимание!
ИСПОЛНЕНИЕ
БЮДЖЕТА В
ГОРОДЕ
КРАСНОДАРЕ**



выполнила: Климанова Татьяна Николаевна

студент группы Бэс-171.2