

Тема урока:

Тихие

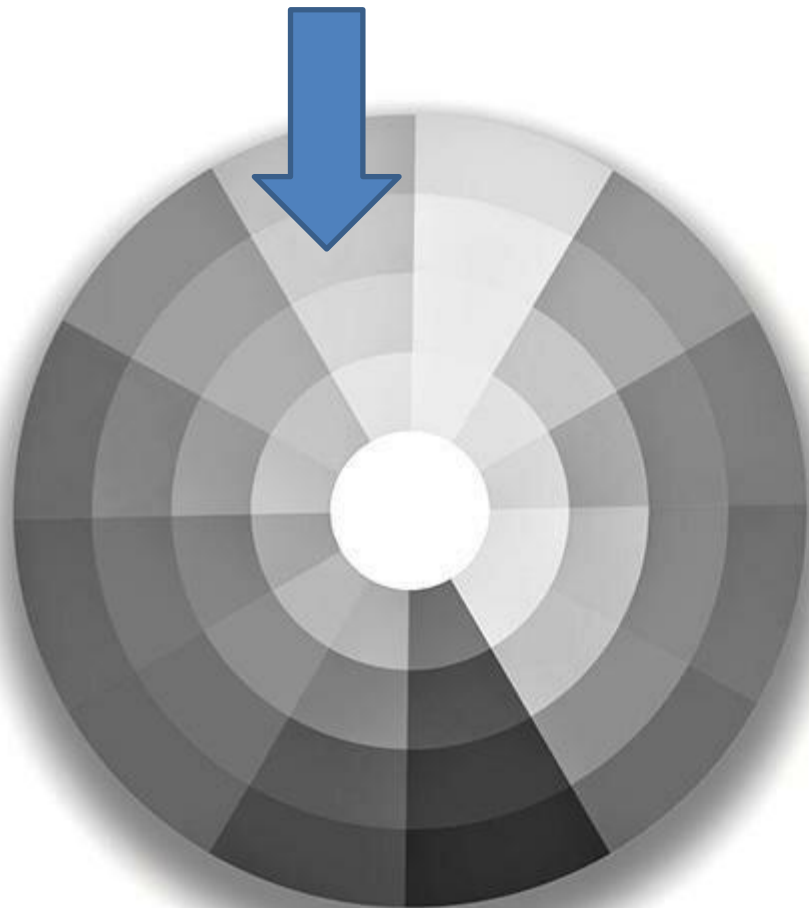
И звонкие цвета




Мы это знаем:

цвета делятся на хроматические и
ахроматические

• Ахроматические



Хроматические







Хроматические цвета делятся на теплые и холодные




Внимание новый материал!

Хроматические цвета делятся на тихие и звонкие.

ЗВОНКИ
е



ТИХИ
е



ТИХИ
е

Тихие цвета ещё называют приглушенными или глухими

Как получить тихий или глухой цвет?

Надо в яркий цвет добавить белый, черный или серый
(ахроматические) цвета



Человек часто использует тихие,
приглушенные цвета в своей
ЖИЗНИ.

В одежде



В интерьере



Перед Вами натюрморт из яблока и груши.
Возьмите лист А4 и краски.




1) Делим лист пополам.

2) На одной половине рисуем наш натюрморт звонкими красками, на второй тихими. (не забудьте нарисовать фон)

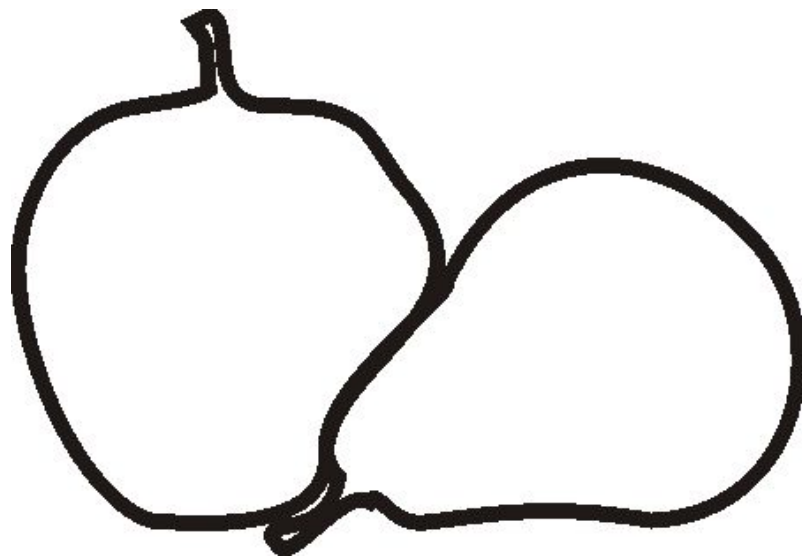
ЗВОНКИМ

И



ТИХИМ

И



Желаю удачи!
Будьте здоровы!