

# ЧТО ДЕЛАЕТ МИШКА?

Учим глаголы, часть 2


Варианты показа  
слайдов

11 21 2 3



**бежит по  
лесу**





**СТОИТ У  
ИЗБУШКИ**








**падает на  
землю**





**СИДИТ на  
ПЕНЬКЕ**








**ИДЁТ МИМО  
ДОМА**





**лежит на  
полянке**







**ест мёд**





**СТАВИТ**  
**ЧАШКУ НА**  
**СТОЛ**





**Читает  
Книжку**







**горько**

**плачет**





**даёт**  
**поросёнку**  
**шарик**









**крепко  
СПИТ**





**ВЫСОКО  
прыгает**





**залезает  
на дерево**







Автор: Новолодская Наталья.  
E-mail: [novol-natalya@yandex.ru](mailto:novol-natalya@yandex.ru)

# КОНЕЦ



Презентация «Что делает мишка?» нравится многим детям, поэтому очень хотелось сделать ее продолжение.

Вторая часть презентации «Что делает мишка?» знакомит детей раннего возраста с глаголами в русском языке и служит для совершенствования навыков чтения по методике Г. Домана (согласно методике сначала идет текст, потом картинка, имеется произвольный показ слайдов). В презентации содержится 14 словосочетаний, предусмотрено 3 варианта показа слайдов (в разном порядке).

Автор: Новолодская Наталья.  
E-mail: [novol-natalya@yandex.ru](mailto:novol-natalya@yandex.ru)