

ІНФОРМАТИКА



Пошук матеріалів в Інтернеті та їх оцінювання. Практична робота 2

За навчальною програмою 2017 року



Урок 12

Комп'ютерна мережа

Локальна мережа

Глобальна мережа



Перегляд списку імен комп'ютерів у локальній мережі

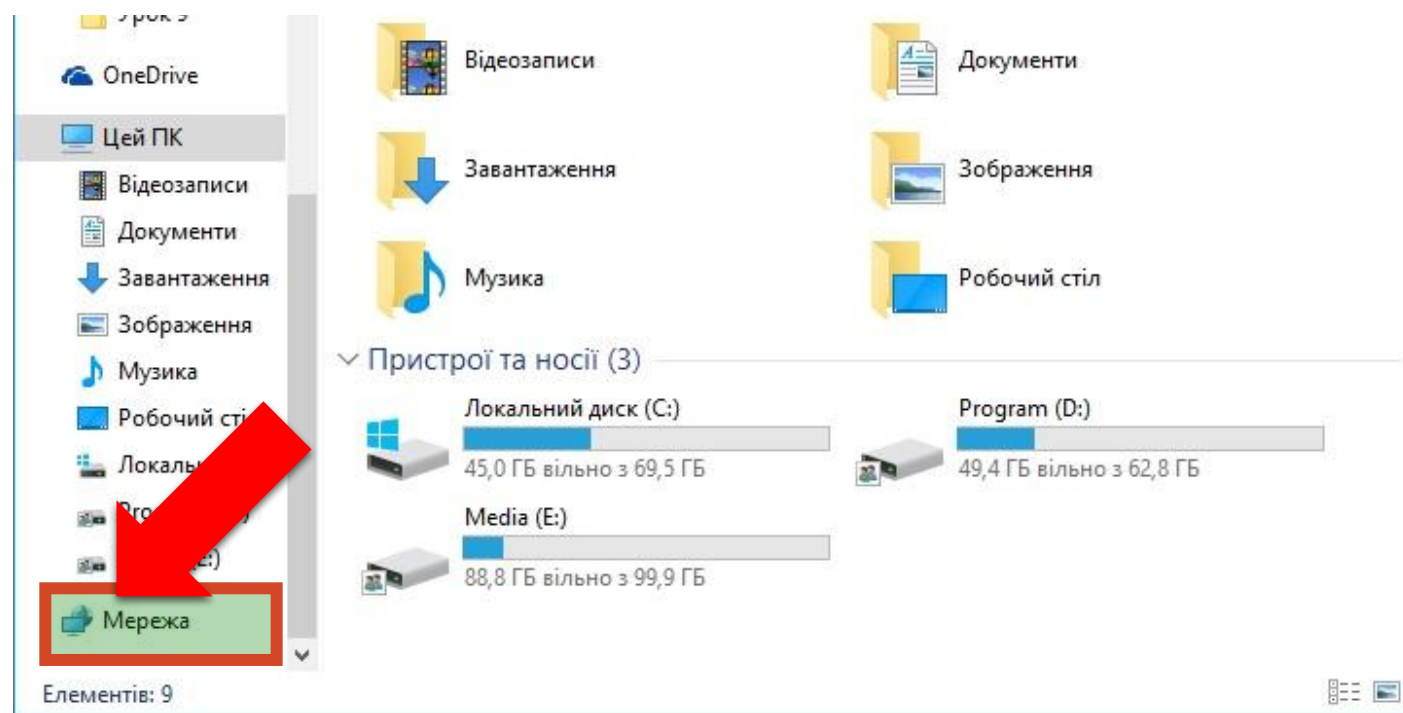
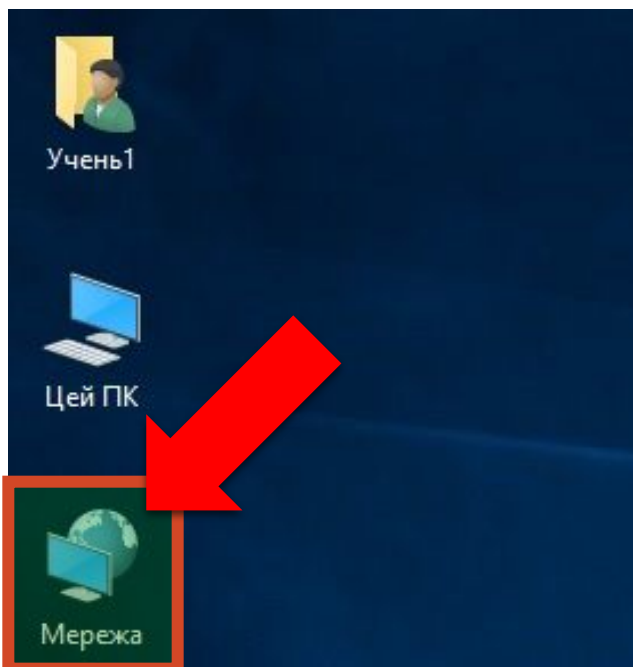


Для перегляду списку імен комп'ютерів, підключених до локальної мережі, потрібно:

**Відкрити папку
Мережа**

або

**У вікні Провідника
обрати папку Мережа**



Інтернет – це найбільша та найвідоміша із сучасних глобальних мереж, що об'єднує комп'ютери та комп'ютерні мережі всього світу.







Відомості в Інтернеті розміщуються на **веб-сторінках**.

Веб-сторінка — це документ в Інтернеті, який може містити текст, зображення, звук, відео, анімацію тощо.





Для того щоб простіше переходити від перегляду однієї веб-сторінки до іншої, використовують **гіперпосилання**.

 **Гіперпосилання** вказує на веб-сторінку з певною адресою, як ярлик вказує на деякий файл або папку. 

На веб-сторінці гіперпосилання може бути пов'язане з деяким:

текстом

зображенням

**або іншим
об'єктом**



Групу веб-сторінок, що пов'язані гіперпосиланнями та належать певному власнику, називають **веб-сайтом.**

Зазвичай веб-сторінки одного сайту мають однакове оформлення та спільну тематику. У них здебільшого однакова перша частина адреси, що складається зі скорочень слів, розділених крапками.





Як ви знаєте, для перегляду веб-сторінок призначено **веб-браузери**. Прикладами браузерів є:



*Microsoft
Edge*

*Mozilla
Firefox*

Opera

*Google
Chrome*

Safari

Вікно веб-браузера

Розділ 2
§ 2.2

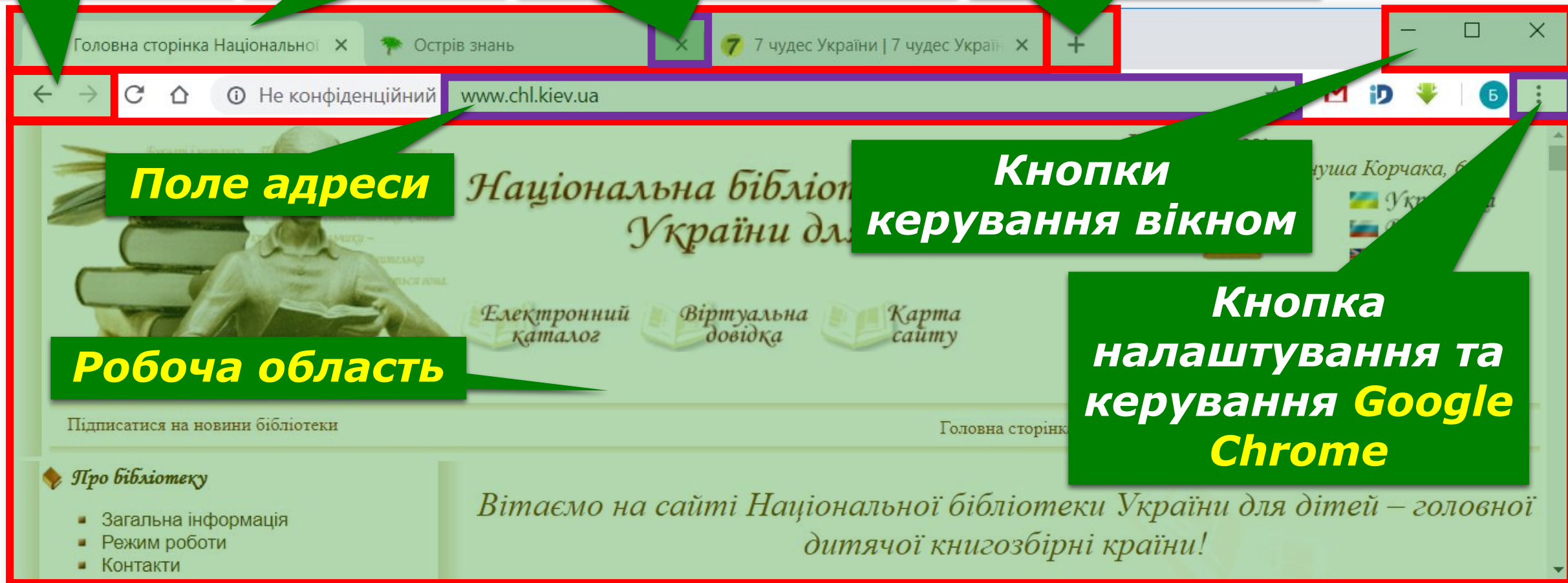


Кнопки навігації

Ярлики вкладок

Кнопка закриття вкладки

Кнопка *Нова* вкладка



Поле адреси

Кнопки керування вікном

Робоча область

Кнопка налаштування та керування *Google Chrome*

Підписатися на новини бібліотеки

Головна сторінка

Про бібліотеку

- Загальна інформація
- Режим роботи
- Контакти

Вітаємо на сайті Національної бібліотеки України для дітей – головної дитячої книгозбірні країни!



*Кількість відомостей в Інтернеті дуже велика, і вона постійно збільшується. Ви вже знаєте, що для пошуку потрібних відомостей можна скористатися **ПОШУКОВИМИ СИСТЕМАМИ**.*



Пошукові системи — це веб-сайти, які надають засоби зручного пошуку веб-сторінок з потрібними матеріалами.





Пошук в Інтернеті

Браузер



Пошукова системи

Засоби пошуку
браузера

Google

Мета

Yahoo

Рядок пошуку

Ключові слова






**Добери характерні
слова або фрази**



Пошук в Інтернеті



**Проаналізуй
знайдене**



**Збережи
знайдене**





**Електронні
СЛОВНИКИ**




**Інтернет-
енциклопедії**

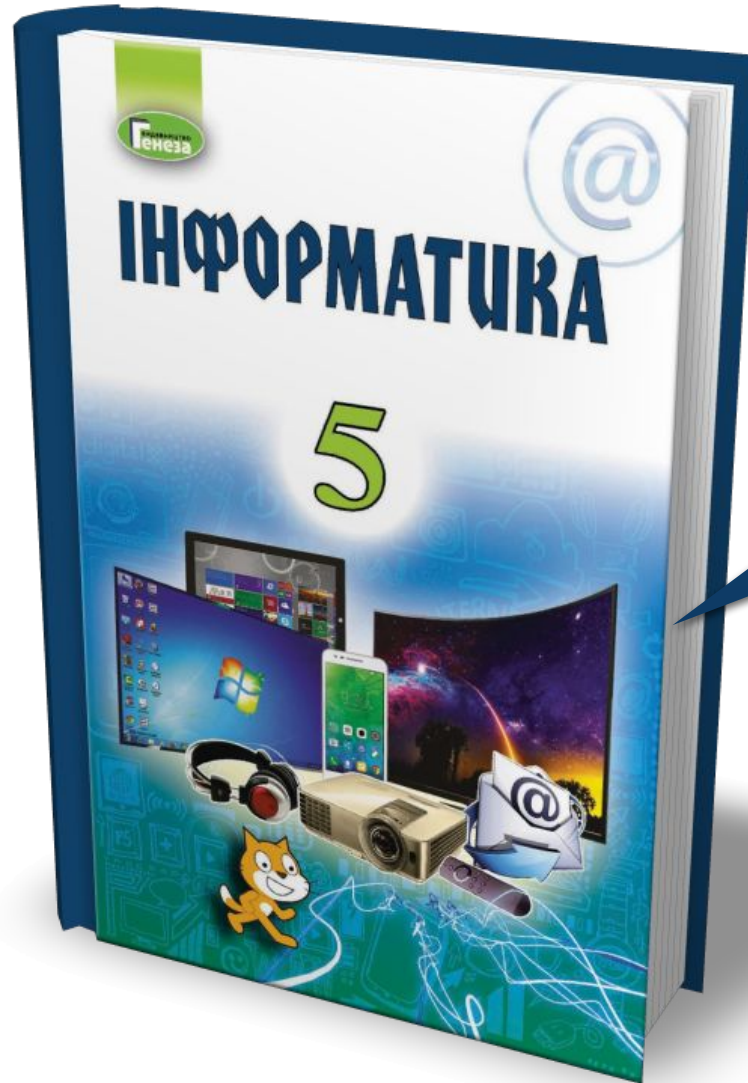
Онлайн перекладачі



ВІКІПЕДІЯ
Вільна енциклопедія

**Інтернет
для
навчання**





Проаналізувати
§ 2.4, ст. 93



Пригадайте

- ✓ як здійснювати пошук відомостей в мережі Інтернет;
- ✓ як зберегти веб-сторінку, текст, зображення, дані з Інтернету;

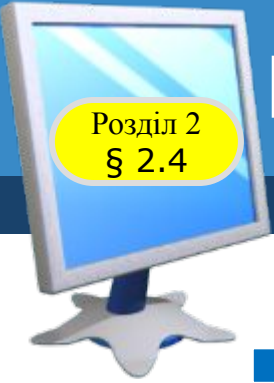
Створіть

структуру папок:

E:\5-А(Б) клас\Власне прізвище\Урок 12

Пам'ятайте

Під час виконання практичних завдань пам'ятай про **правила безпеки життєдіяльності при роботі з комп'ютером!**



Практична робота 2

***Пошук матеріалів в
Інтернеті та їх
оцінювання***



Працюємо за комп'ютером

Розділ 2
§ 2.4

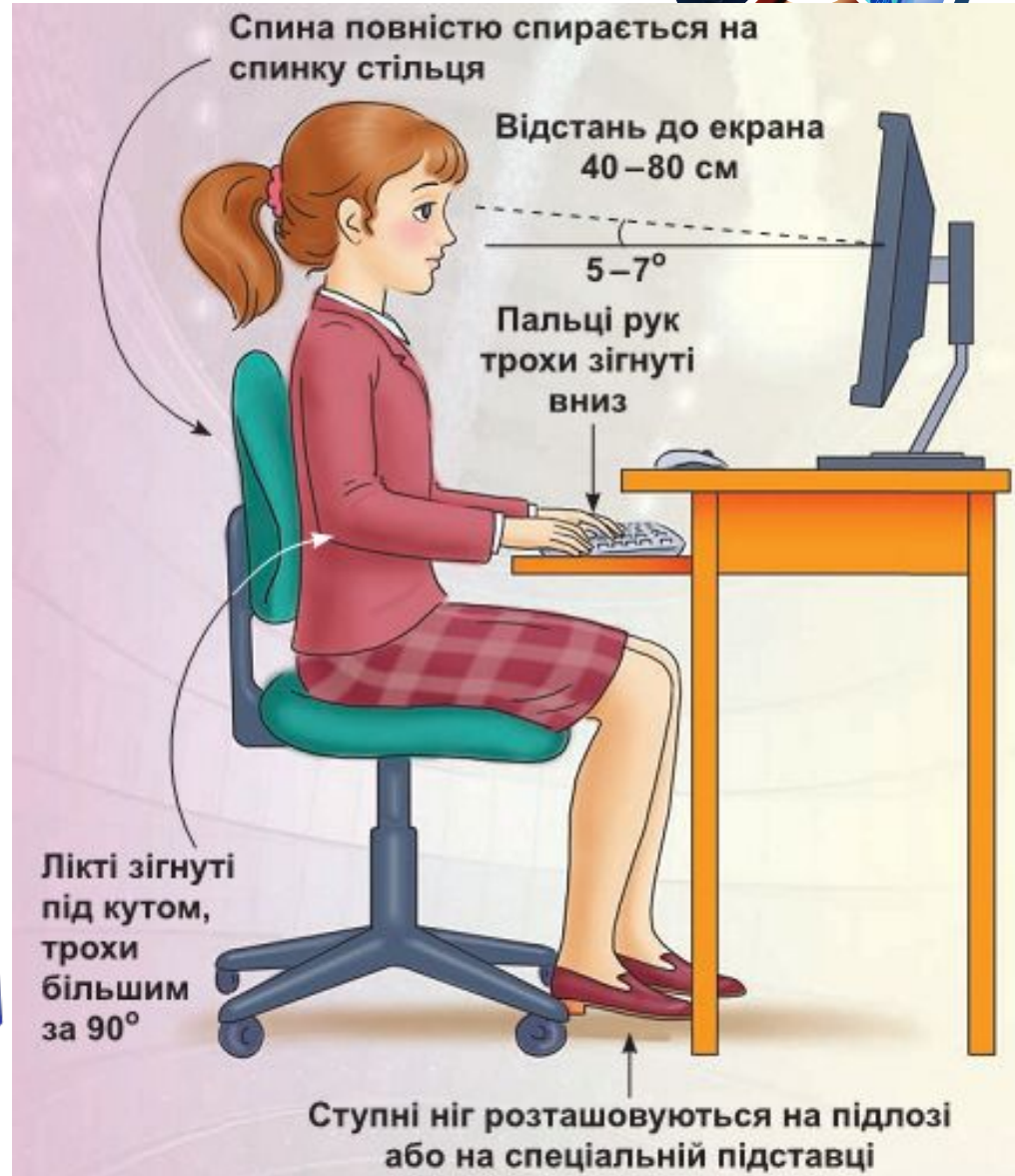



5

ІНФОРМАТИКА

5

Сторінка
93




ІНФОРМАТИКА

Дякую за увагу!

5

За навчальною програмою 2017 року



Урок 12