



Мини – футбол

Мини – футбол - как вид спорта.

- Мини-футбол – это вид спорта, заключающийся в командной игре с мячом в спортзале по правилам, максимально близким к большому футболу.



История мини - футбола

Мини – футбол появился в 20-х годах прошлого века.

Считается, что первыми в Европе начали играть австрийцы. В 1958 году один из руководителей сборной Австрии Йозеф Аргауэр привёз идею этой игры из Швеции с чемпионата мира по футболу. Там он подсмотрел тренировку бразильцев в зале: увлёкся мини-футболом и предложил организовать матч в венском «Штадт-Халле». Игра-эксперимент всем пришлась по душе. Местные называли его «Футбол де салон» - мини-футбол в зале: по пять игроков с каждой стороны.

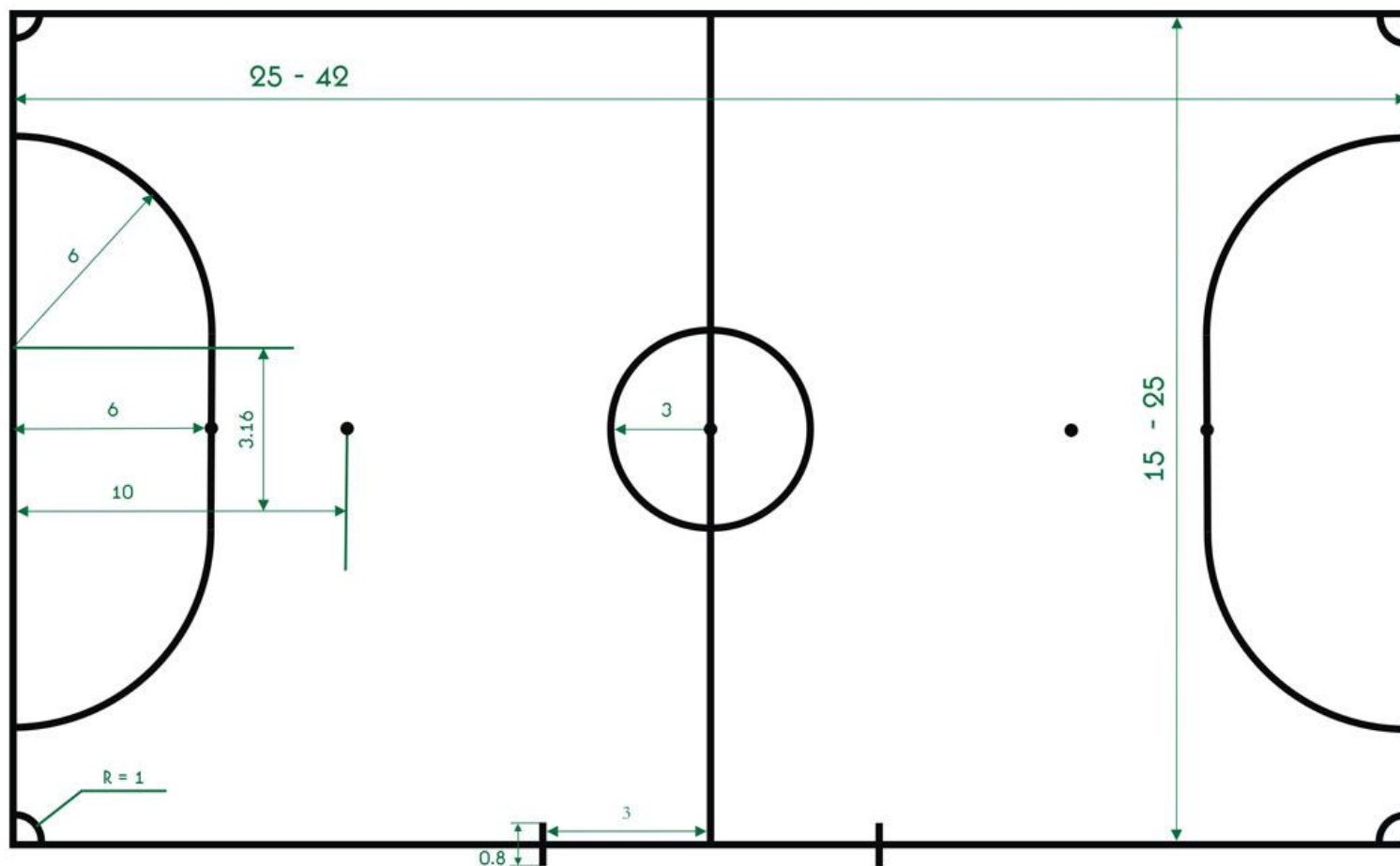
В середине 70-х годов в Европе мини-футбол начинает развиваться как организованный, отдельный вид спорта. 19 июля 1974 года в Риме был сыгран первый официально зарегистрированный международный матч среди национальных сборных. Итальянцы принимали ливийцев и победили со счётом 9:2.

Размеры площадки

Площадка для игры в мини - футбол должна быть прямоугольной.

Длина: минимум 25 м, максимум 42 м

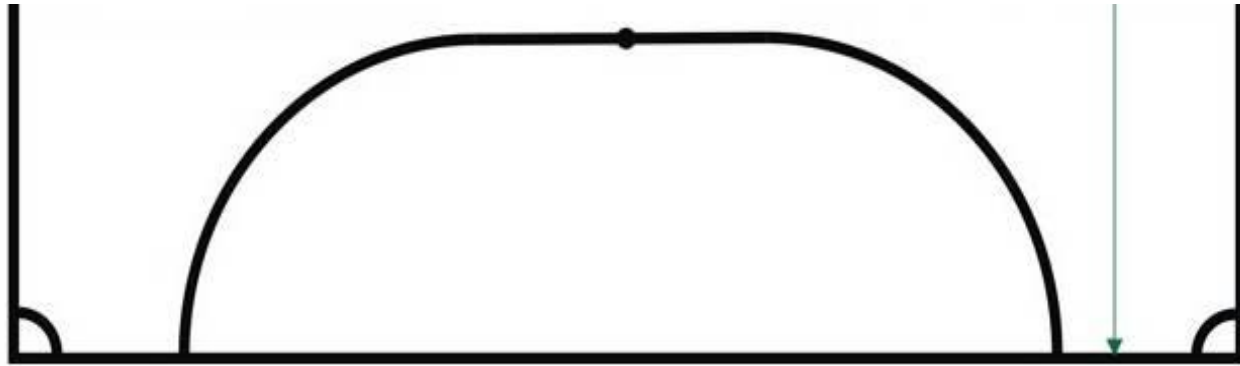
Ширина: минимум 15 м, максимум 25 м



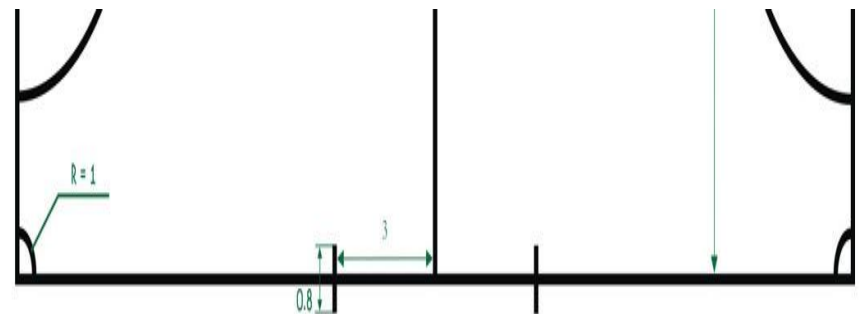
Разметка

- Площадка размечается линиями шириной 8 см.
- Две длинные линии – боковые,
- Две короткие - линии ворот.
- Средняя линия – делит площадку на 2 равные половины.
- Центральная отметка делит среднюю линию на две равные части.
- Вокруг неё проводят окружность радиусом 3 м.
- Штрафная площадь располагается на обеих половинах площадки:
- От середины линии ворот проводится дуга радиусом 6 м .
Верхние точки окружности соединяются линией, длиной 3,16 м, проходящей параллельно линии ворот между двумя стойками.
- Отметка для пробития пенальти - 6 м
- Отметка для пробития дабл-пенальти - 10 м

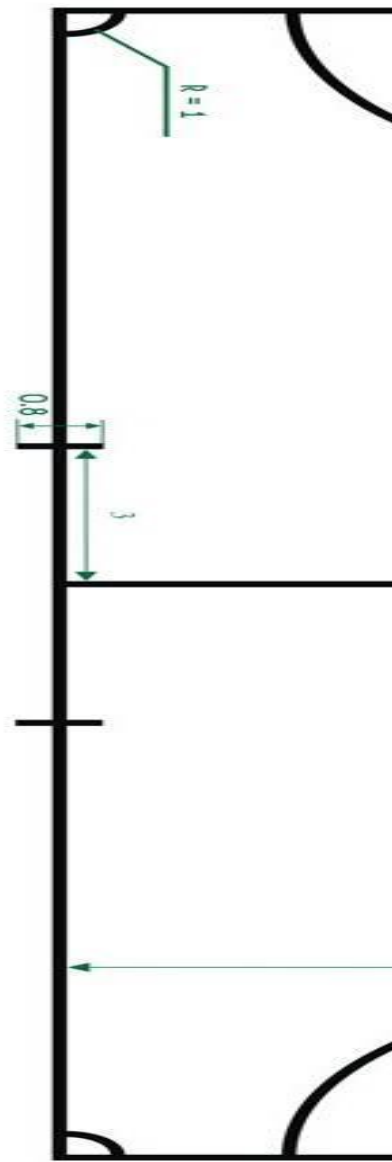
В каждом углу площадки окружность радиусом 25 см -
угловой сектор.



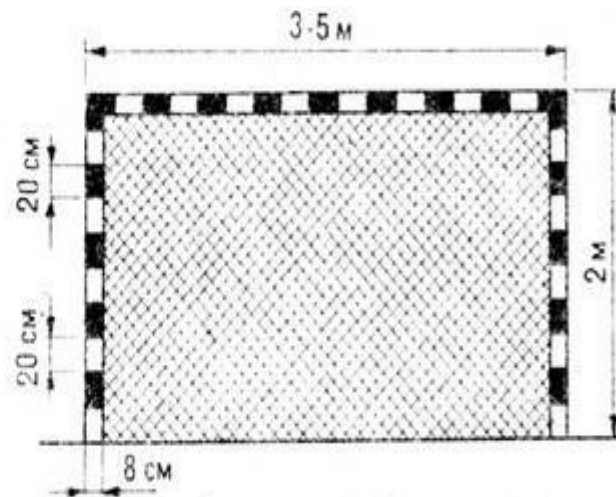
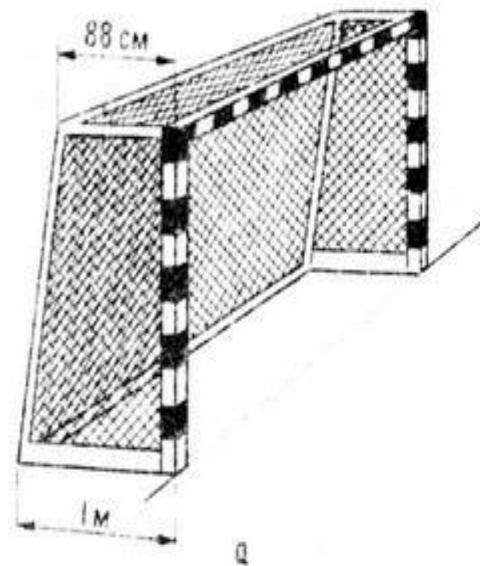
Между ограничительными
линиями зоны замены и
пересечением средней и боковой
линий расстояние 5 м.
Это пространство прямо перед
столиком хронометриста
остается свободным.



Зоны замены длиной 5 м расположены прямо напротив скамеек запасных. Они размечаются в обе стороны от боковой линии под прямым углом к ней линиями длиной 80 см: 40 см внутри площадки и 40 см за её пределами.



Ворота должны быть установлены по центру каждой вратарской линии. Высота 2 метра, ширина 3 метра. Глубина ворот, должна быть не менее 80см в верхней части и не менее 100см в нижней части.



б

Качество и размеры мяча

1. имеет сферическую форму;
2. сделан из кожи;
3. длина окружности не менее 62 см и не более 64 см;
4. вес не менее 400 и не более 440 граммов;



Поверхность площадок

Поверхность должна быть гладкой, плоской
Рекомендуется применять дерево и синтетические материалы. Бетон и гудрон исключаются.



Уход за площадками

Лаковые поверхности
ВОЗМОЖНО
ВОССТАНОВИТЬ
СПОСОБОМ
перешлифовки.



Масляные поверхности требуют более трудоемкого ухода (с определенной периодичностью пол нужно натирать), но и повреждения устраняются элементарно: замазал и готово.

Правила мини - футбола

- В игре принимают участие две команды, каждая из которых состоит из 5-ти игроков, включая вратаря.
- Матч состоит из двух равных периодов по 25 минут чистого времени.
- Перерыв между периодами не должен превышать 15 минут.
- Выбор сторон площадки осуществляется жеребьевкой.
- Мяч разыгрывается с середины площадки;
- В игру мяч вводится из - за боковой линии ногой,
- Вратарь может играть как и другие игроки

Наказания в мини – футболе.

- Штрафной удар – назначается, если любой игрок совершил нарушение
- Пенальти – назначается, если любой игрок совершил нарушение в штрафной зоне
- Свободный удар – назначается, если вратарь совершил нарушение



- **Нарушения, наказуемые предупреждением (желтой карточкой)**

- виновен в неспортивном поведении;
- выражает несогласие словами или действиями;
- систематически нарушает правила игры и др.;

- **Нарушения, наказуемые удалением с площадки:**

- виновен в серьезном нарушении правил;
- виновен в агрессивном поведении и др.;

Дисциплинарные санкции

