

Реализация проекта «Билет в будущее» в Липецкой области 2020 год

БИЛЕТ В
БУДУЩЕЕ





БИЛЕТ В
БУДУЩЕЕ



0 проекте Билет в будущее

Билет в будущее – это проект ранней профессиональной ориентации школьников 6–11 классов.

Мы не выбираем профессию, а учим, **как выбирать**. В современном мире профессии очень быстро меняются, появляются новые. Для выбора профессии в меняющемся мире мало знать, какие профессии существуют. Важно уметь выбирать свой путь. Для того, чтобы выбрать свою траекторию развития, важно понимать себя, свои сильные и слабые стороны, осознанно принимать решения.

Проект «Билет в будущее» позволяет поближе познакомиться с миром профессий и «попробовать» некоторые из них.

Проект состоит из 3 этапов:

1. **Прохождение онлайн диагностики**
2. **Посещение практических мероприятий** (их можно посетить, как онлайн так и офлайн)
3. **Получение рекомендаций**, в которых отражены успехи участника

БИЛЕТ В
БУДУЩЕЕ

Практические мероприятия

Форматы

Профессиональные пробы по своему формату разделяются на очные и онлайн-пробы.



Очная проба подразумевает непосредственное постоянное присутствие наставника и участников в месте проведения мероприятия.



Онлайн-проба предполагает, что участники и наставник находятся удаленно друг от друга и взаимодействуют в режиме реального времени через интернет-инструменты видеосвязи и совместной работы.

БИЛЕТ В
БУДУЩЕЕ

Уровни

Практические мероприятия делятся на 2 уровня сложности: начинающий и продвинутый.



Начинающий

На пробе начинающего уровня участник **знакомится с компетенцией** и пробует освоить простейшие навыки и рабочие операции. Это позволяет определиться с собственным **отношением** к компетенции, дать стартовую оценку знаниям, умениям и навыкам подростка в данной сфере.

В рамках региональных отборочных и национальных Чемпионатов **World Skills** для участников проекта в качестве мероприятия Начинаящего уровня могут быть организованы мини-пробы **try-a-skill**. Мини-пробы проходят на площадках чемпионата, раскрывают основы профессиональной компетенции через легкие практические задания, демонстрацию опытов, тренажеры и симуляторы.



Продвинутый

Профессиональные пробы продвинутого уровня становятся для участника своеобразной **проверкой выбранной профессиональной траектории**. Они помогают оценить степень развития знаний, умений и навыков и в целом готовность к переходу на более высокий этап профессионального становления – участие в конкурсах профессионального мастерства, обучение в профильном классе, поступление на ту или иную специальность. В рамках мероприятия участникам предлагаются более сложные, нелинейные задания с возможностью вариативного выполнения и творческой составляющей.

Уровень	Формат	Время проведения	Количество проб в рамках мероприятия	Количество компетенций в рамках мероприятия	Макс. количество участников
Начинающий	Очный	135 минут (3x45мин.) Перерывы от 10 до 20 мин.	3	3	8
Продвинутый	Очный	90 минут (2x45мин) Перерыв от 10 до 20 мин.	2	2	6
Продвинутый	Очный	90	1	1	6
Урок профмастерства (в школе)	Очный/ онлайн	45мин.	1	1	15

Для участия в проекте надо зайти на платформу
проекта

по ссылке <https://bilet.worldskills.ru/>

бilet.worldskills.ru

тестский коллед... Amazon.co.uk - Оп... (31) Одноклассники Интернет Поиск Mail.Ru Почта Маркет Bookmarks Приталенный кард... Липецкий коллед... Единая система ид... 10 · Входящие —

БИЛЕТ • В
БУДУЩЕЕ

Тесты 0 проекте Войти

Всё будет
интересно

Помогаем найти направление своего
развития в карьере. Начни с теста!

Пройти тест бесплатно

Кому будет полезно

1 этап

ПРОХОЖДЕНИЕ ТЕСТИРОВАНИЯ

Инструкция для школьников



БИЛЕТ • В
БУДУЩЕЕ

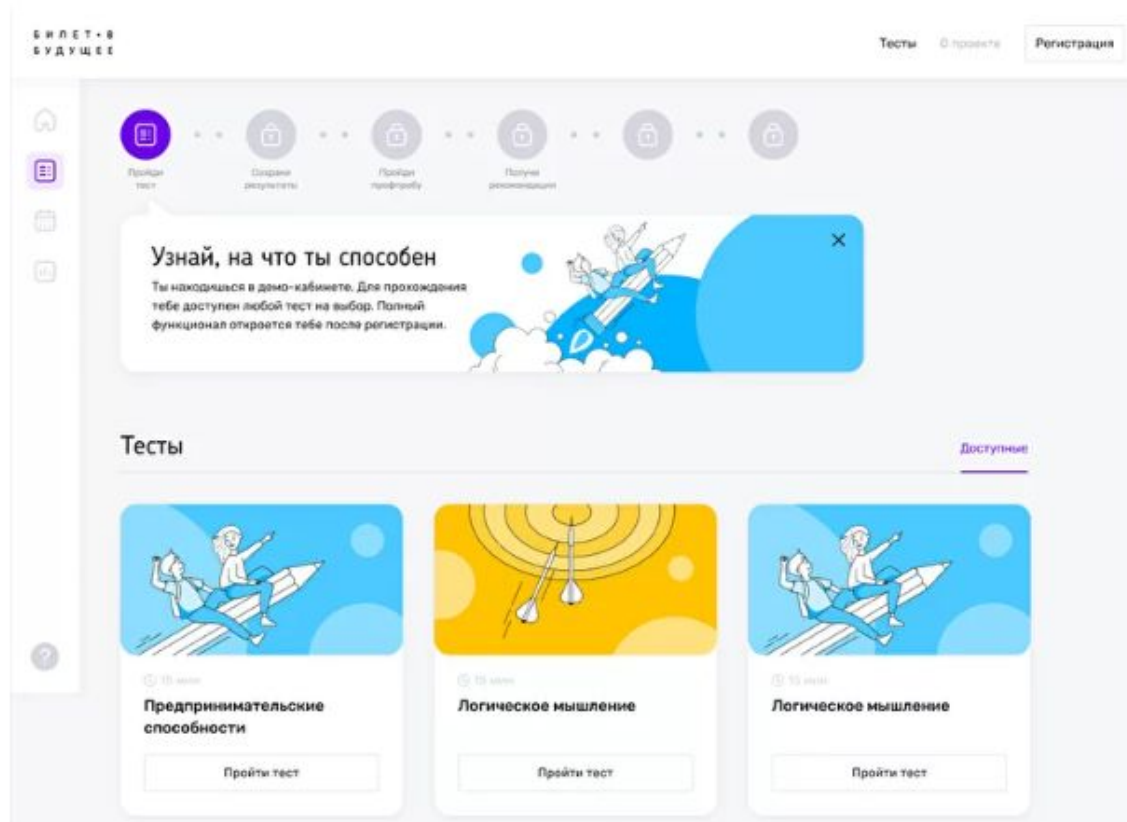
БИЛЕТ В
БУДУЩЕЕ

Онлайн диагностика

Пройти онлайн диагностику может любой желающий на сайте Проекта. Для прохождения тестирования регистрация не требуется.

Вы увидите результат каждого отдельного теста **только в момент его завершения**. В дальнейшем все результаты тестов становятся частью цифрового профиля участника и в отдельности становятся недоступны.

Вы можете повторно пройти каждую диагностику. Если результаты изменились, изменится и ваш цифровой профиль.



БИЛЕТ В
БУДУЩЕЕ

Тесты [@ проекты](#) [Регистрация](#)

Пройти тест [Создать результаты](#) [Профиль профиля](#) [Получить рекомендации](#)

Узнай, на что ты способен
Ты находишься в демо-кабинете. Для прохождения тебе доступен любой тест на выбор. Полный функционал откроется тебе после регистрации.

Тесты [Доступные](#)

15 мин **Предпринимательские способности**
Пройти тест

15 мин **Логическое мышление**
Пройти тест

15 мин **Логическое мышление**
Пройти тест

БИЛЕТ В
БУДУЩЕЕ



После того, как онлайн диагностика пройдена мы предлагаем участникам Проекта пройти дальнейшую **регистрацию**, чтобы иметь возможность сохранить свой цифровой профиль, записываться на **практические мероприятия**, проходить дополнительные диагностики (тестирования) и ознакомиться с **рекомендациями**.

The screenshot shows the user interface of the 'БИЛЕТ В БУДУЩЕЕ' website. At the top right, there are navigation tabs for 'Тесты', 'проекты', and 'Регистрация'. Below the navigation is a horizontal menu with icons for 'Пройти тест', 'Сохранить результаты', 'Профиль профиля', and 'Получить рекомендации'. A prominent blue notification banner reads 'Сохрани результаты' and explains that users need to register to save their test results and access their profile. Below this, the 'Тесты' section is displayed, featuring three test cards. The first and third cards are greyed out with a lock icon and the text 'Тест будет доступен после регистрации'. The middle card, 'Художественно-эстетические способности', is active and shows a target icon, a 15-minute duration, and buttons for 'Пройти повторно' and 'Результаты'. A 'Доступно' label is visible on the right side of the test cards section.

2 этап

Регистрация и прохождение практических мероприятий

КАК ЗАРЕГИСТРИРОВАТЬСЯ?

Инструкция для участников

Регистрация необходима для сохранения цифрового портфолио и выбора практических мероприятий в вашем субъекте РФ

БИЛЕТ В
БУДУЩЕЕ



БИЛЕТ В
БУДУЩЕЕ



Чтобы зарегистрироваться, выберите в правой части меню «Войти» — «Для родителей и детей».

Всё будет интересно

Помогаем найти направление своего развития в карьере. Начни с теста!

Пройти тест бесплатно

Тесты О проекте **Войти**

Для родителей и детей

Для администраторов

Регистрация площадки



БИЛЕТ В
БУДУЩЕЕ



Выберите вкладку «**Регистрация**».

Отметьте свою роль «**Ученик**».

Введите контактный e-mail. Обязательно нужно указать адрес e-mail к которому есть доступ. Пожалуйста, перед тем, как зарегистрироваться, проверьте работоспособность e-mail, а именно, что вы помните пароль, почтовый ящик активен.

Укажите своё имя.

Придумайте пароль. Пароль может содержать только латинские буквы, как прописные, так и строчные, и цифры.

Укажите населенный пункт, в котором вы проживаете. Рекомендуем указать фактический адрес вашего места нахождения, чтобы мы могли предложить вам мероприятия в вашем населенном пункте или рядом с ним.



Регистрация

Авторизация

Ученик

Родитель

Email
alex@mail.ru

Имя
Алексей

Придумай пароль

Подтверди пароль

Населенный пункт
Малгобек, Ингушская респ.

Принимаю условия создания и политики конфиденциальности

Зарегистрироваться

Войти через ВКонтакте

БИЛЕТ В
БУДУЩЕЕ



Вам необходимо подтвердить ваш e-mail,
вы увидите уведомление об этом.



Подтверждение аккаунта

Чтобы активировать аккаунт, вам нужно подтвердить свой email. Мы отправили письмо с подтверждением на адрес student@gmail.com. Для подтверждения перейди по ссылке указанной в письме.

[Письмо не пришло, что делать?](#)

БИЛЕТ В
БУДУЩЕЕ



Для того, чтобы подтвердить email, нужно зайти в вашу электронную почту, открыть письмо от проекта «Билет в будущее» и перейти по указанной в нем ссылке.

Поздравляем!

Вы зарегистрированы в качестве участника Проекта.



Добро пожаловать

Вы зарегистрировались в сервисе ProfID.
Пожалуйста, активируйте аккаунт по ссылке.

[ПЕРЕЙТИ](#)

Билет в будущее — проект по ранней профессиональной ориентации школьников 6–11 классов

Возможность отредактировать данные профиля вам доступна до того момента, пока не зарегистрирован ваш родитель. После того, как ваши личные кабинеты будут связаны, отредактировать персональные данные сможет только родитель.

Редактирование личных данных

Чтобы отредактировать личные данные, такие как имя или класс, нажмите на кнопку "Редактировать".





БИЛЕТ В
БУДУЩЕЕ



ЗАПИСЬ НА МЕРОПРИЯТИЯ

Инструкция для участников



БИЛЕТ В
БУДУЩЕЕ

Запись на практические мероприятия доступна после того, как пройдено тестирование и вы зарегистрировались. Вы можете посетить **от одного до четырех** практических мероприятий любого уровня. При этом только одно выбранное мероприятие может быть очным, остальные должны быть в онлайн формате.

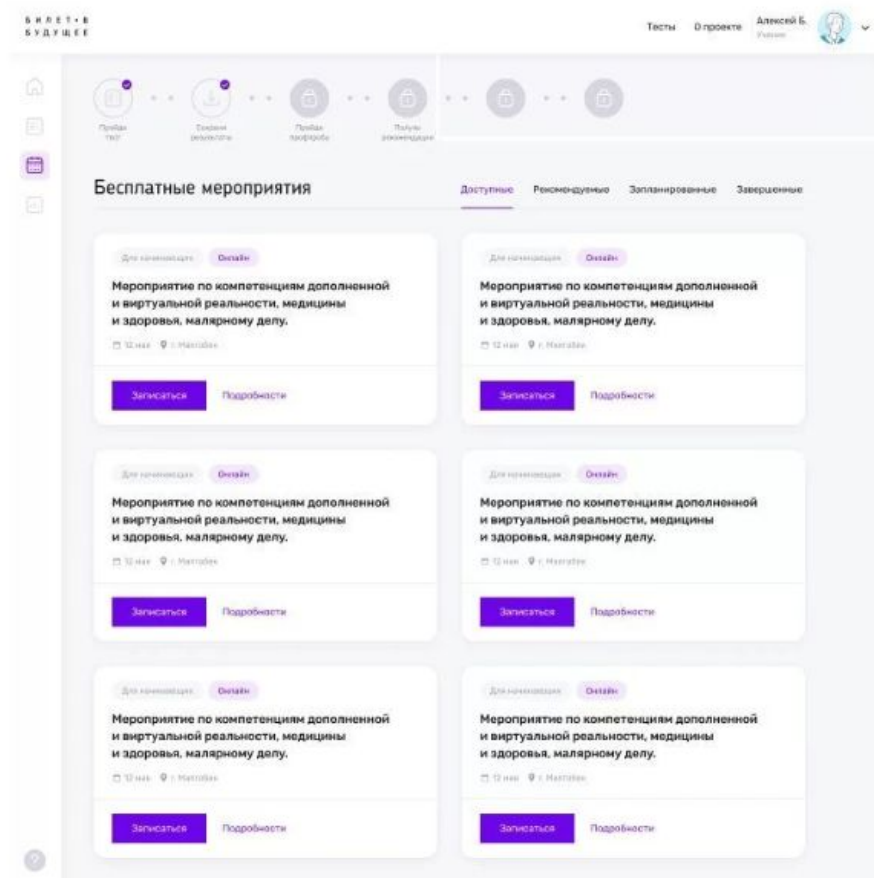


Вкладка «Мероприятия»

Выберите вкладку «Мероприятия» в левом меню, отобразятся мероприятия, доступные вам для записи.

Вы можете просмотреть все доступные мероприятия, рекомендуемые вам, запланированные (те, на которые вы уже записаны) и завершенные (те, которые вы посетили).

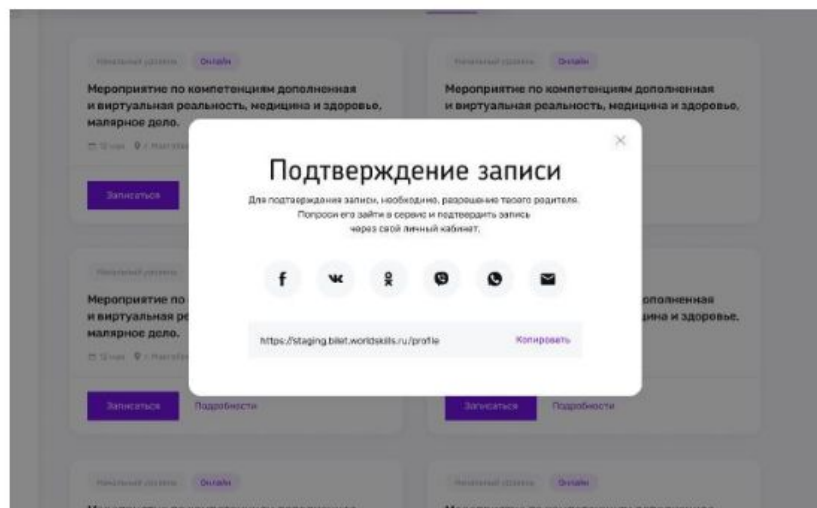
Нажмите «**Записаться**», чтобы перейти к записи на выбранное мероприятие.



Запись на мероприятия

Для подтверждения записи на мероприятие вам необходимо скопировать ссылку из всплывающего окна и направить ее родителю (законному представителю), зарегистрированному на платформе.

Родитель (законный представитель) перейдет по ссылке и сможет подтвердить ваше участие.



Отмена записи на мероприятия

Отменить запись может только родитель. Вы самостоятельно не можете отменять запись на мероприятия. Пожалуйста, обсудите с родителем ваше участие прежде чем менять свое решение.

БИЛЕТ В
БУДУЩЕЕ

КАК ПРИГЛАСИТЬ РОДИТЕЛЯ?

Инструкция для участников

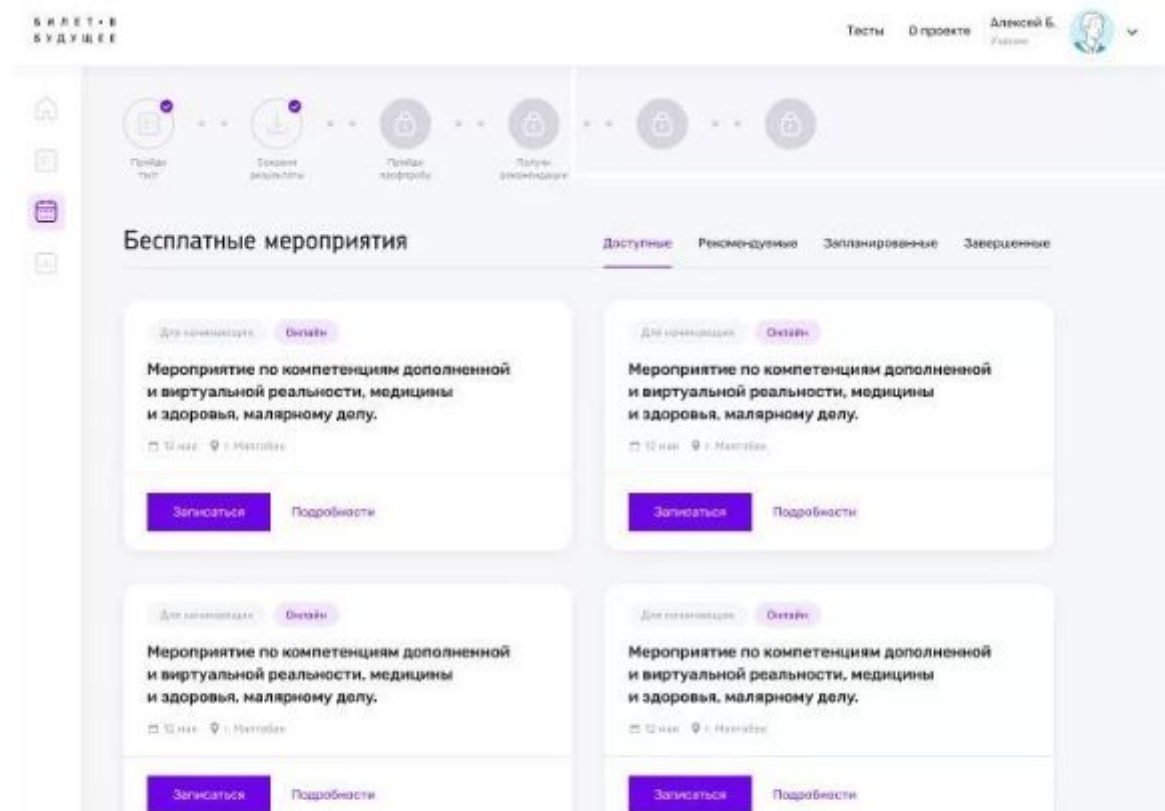
Проект «Билет в будущее» позволяет вам принять участие в практических мероприятиях, как онлайн, так и офлайн форматов. Для того, чтобы вы могли поучаствовать в практических мероприятиях, родители должны дать согласие на ваше участие

БИЛЕТ В
БУДУЩЕЕ

Связь кабинетов родителя и ребенка

Как получить подтверждение записи на мероприятие от родителя?

После того, как вы выбираете практическое мероприятие и нажимаете «Записаться», система попросит вас подтвердить запись.



БИЛЕТ В БУДУЩЕЕ

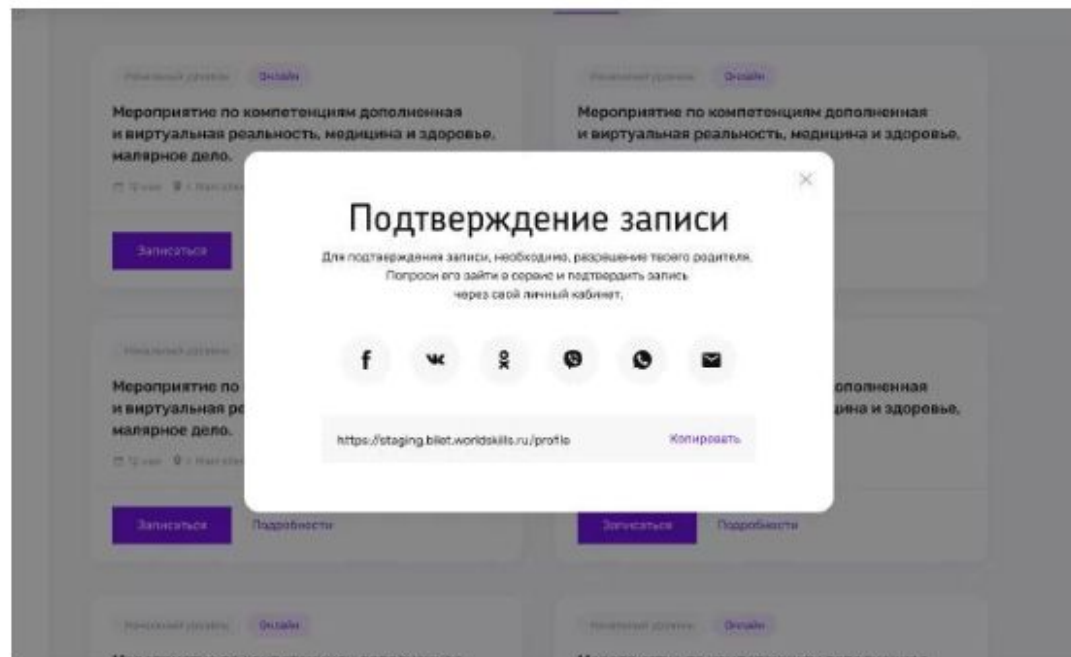
Для подтверждения вам необходимо скопировать ссылку из всплывающего окна и направить ее родителю (законному представителю).

Вы можете переслать ссылку почтой, через соцсети или в любом месенджере.

Если родитель еще не зарегистрирован, то после перехода по ссылке он сможет создать свой личный кабинет.

Родитель перейдет по ссылке и сможет подтвердить ваше участие.

Если родитель открывает ссылку на том же устройстве, где вы записались на мероприятие, убедитесь, что сначала вы вышли из своего личного кабинета и только после этого родитель начал регистрацию.



3 этап

Получение рекомендаций от наставников

ОБРАТНАЯ СВЯЗЬ ОТ НАСТАВНИКА

Инструкция для участников

БИЛЕТ В
БУДУЩЕЕ

Обратную связь от наставника вы сможете посмотреть в своих личных кабинетах. Оценка доступна после того, как наставник подтвердил ваше присутствие на мероприятии.

Что такое обратная связь от наставника?

Наставник, носитель профессиональной практики и необходимых компетенций, проводит контроль и **оценку выполнения задания**, организует рефлексию участников, дает **рекомендации по развитию навыков** и формирует **обратную связь по итогам практического мероприятия** о результатах и степени вовлеченности участника.

Оценка пройденного практического мероприятия фиксируется в личном кабинете участника, **влияет на формирование цифрового портфолио** и дальнейшей индивидуальной рекомендации в соответствии с выбранными профессиональными компетенциями.

Эта оценка никак не может повлиять на ваши школьные отметки.

Поддержка ответственности на часто
возникающие вопросы по участию в
проекте «Билет в будущее» можно
получить по ссылке

<http://bilet-help.worldskills.ru/>

