

The background is a light blue gradient with several faint, semi-transparent illustrations of envelopes and postage stamps. In the top right, there are two rectangular stamps with scalloped edges. In the bottom right, there is a larger envelope with a postage stamp and a circular postmark. In the bottom center, there is another envelope. On the left side, there is a vertical strip of text from a letter, partially obscured by the main text area. The main text is centered on a white rectangular area.

Тема урока: «Письмо»

Урок развития речи в 5 классе

Историческая справка.

- ✓ Потребность в обмене информацией возникла еще в первобытном обществе.
- ✓ Сигнальные барабаны африканских племен, дым костров индейцев, гонцы в Европе – несовершенные способы передачи информации.
- ✓ Самые древние сведения о почте относятся к Ассирии и Вавилону (клинопись на глиняных табличках).




Барабаны для передачи сообщений на расстоянии



Почтовые голуби



Почтовая карета



Марафонец



Гонец





Почтовый рожок

Историческая справка.

- ✓ Русская почта является одной из старейших в Европе.
- ✓ Первые упоминания о почте в летописях относятся к 10 веку.
- ✓ Четкая почтовая служба появилась на Руси только при царе Алексее Михайловиче.
- ✓ Организатором новой службы стал боярин Афанасий Лаврентьевич Ордин-Нащокин (1605-1681).



11:29:08



Берестяные грамоты Великого Новгорода.




Царь Алексей Михайлович



Ямщик на тройке



Почтальон



Екатерина Великая



Пётр |

СЛОВАРНАЯ РАБОТА

коммуникаци
я

тот, кому
отправляют
письмо

коммуникант

общение

адресат


собеседник

адресант

тот, кто
отправляет
письмо

Для чего можно написать письмо?

- Сообщить, оповестить
- Поздравить;
- Извиниться;
- Поделиться чувствами, впечатлениями;
- Поблагодарить и т. д.



Виды писем

Личное
письмо

Письмо-
поздравление

Письмо-
просьба

Письмо-
извинение


Благодарственно
е письмо

Деловое
письмо



Письмо-поздравление с Новым годом (открытка) Структура

- Обращение.
- Поздравление.
- Пожелания.
- Заключение.




№	Структура	Речевые формулы
1	Обращение	Дорогой(ая)... Имя (уменьшительно-ласкательная форма)
2	Поздравление	Поздравляю тебя с... От всей души поздравляю тебя с... С... Спешу поздравить тебя с... Сердечно поздравляю тебя с...
3	Пожелания	Желаю тебе... От всего сердца желаю тебе... Искренне желаю тебе...
4	Заключение	Пусть исполнятся все твои желания. Всего доброго. До встречи в новом году. До свидания.

Предостережения!

- ❑ Никогда не называй друзей Сашка, Наташка, Мишка. Они могут обидеться.
- ❑ Старайся писать аккуратно, разборчиво; избегай помарок.
- ❑ Будь искренним в проявлении своих добрых чувств.
- ❑ Пожелай другу всего, что сам бы хотел получить в поздравлениях.
- ❑ Не используй шаблонов типа «Желаю море счастья и океан любви». Пусть твои пожелания будут простыми, но своими.
- ❑ В пожеланиях постарайся учесть индивидуальность друга, его мечты, особенности характера.
- ❑ Поздравление может быть написано как в прозе, так и в стихах.

ДОМАШНЕЕ ЗАДАНИЕ: сделать своими руками и подписать открытку-поздравление с Новым годом своему однокласснику.



Что нового вы
узнали сегодня на уроке?

Что пригодится вам в
жизни?

СПАСИБО ЗА РАБОТУ!

