



**ОБ ИТОГАХ РАБОТЫ ОТРАСЛИ
«СОЦИАЛЬНАЯ ЗАЩИТА
НАСЕЛЕНИЯ» В 2018 ГОДУ
И ЗАДАЧАХ НА 2019 ГОД**

Приоритетные направления деятельности министерства в 2018 году



1. Совершенствование системы социальной поддержки в целях повышения её эффективности:

- исполнение принятых публичных нормативных обязательств по социальной поддержке отдельных категорий граждан;
- реализация государственной политики в области демографии, семьи и детства;
- повышение качества и уровня жизни граждан старшего поколения, активизация их участия в жизни общества;
- формирование доступной среды для инвалидов и других маломобильных групп населения

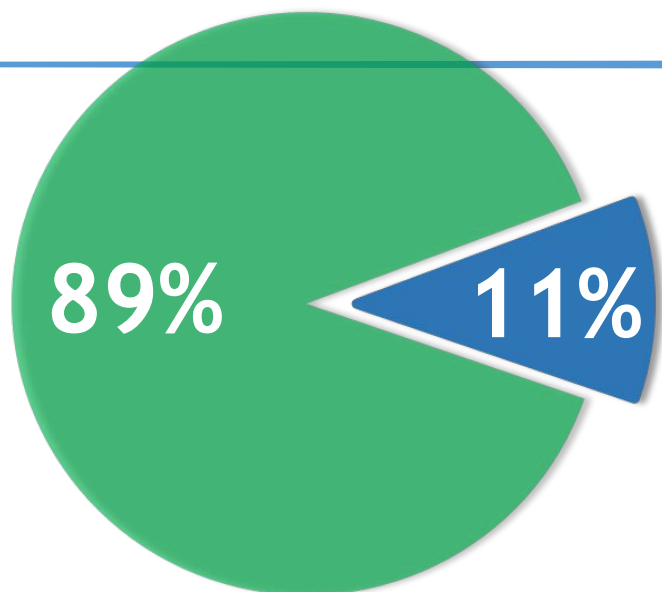
2. Развитие системы социального обслуживания, повышение его уровня, качества и доступности для граждан:

- обеспечение потребностей граждан, признанных нуждающимися в соцобслуживании;
- сокращение очередности в стационарные учреждения;
- развитие государственно-частного партнерства

3. Повышение эффективности управления системой социальной защиты населения края:

- контроль за реализацией органами местного самоуправления переданных государственных полномочий;
- оптимизация расходов на администрирование;
- внедрение новых информационных систем

Бюджет Красноярского края



Бюджет отрасли, в том числе:

млрд рублей

млрд рублей

млрд рублей

млрд рублей

Меры социальной поддержки
Сеть учреждений социального обслуживания, негосударственные организации, содержание органов соц. защиты
Внебюджетные источники (плата за услуги в рамках закона о соцобслуживании, платные услуги, гранты и др.)

Структура получателей социальной поддержки

Получатели услуг по социальному обслуживанию 226,1 тыс. человек

Семьи с трудоспособными гражданами
5,2 %
(4,6 тыс. семей)

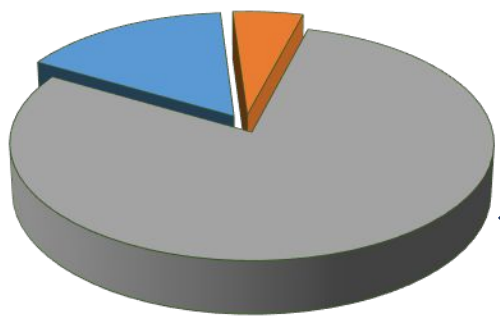
Семьи с детьми
15,6 %
(13,8 тыс. семей)

Региональные льготники
37 %
(391 тыс. чел.)

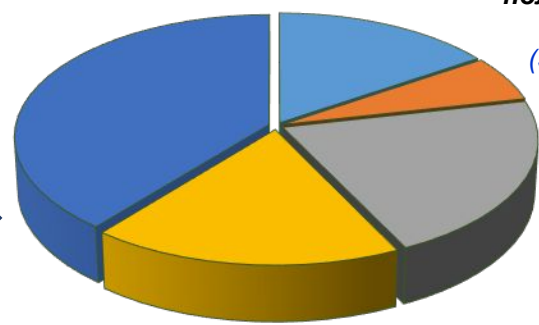
Пенсионеры по возрасту, не имеющие льготного статуса
18 %
(192 тыс. чел.)

Члены семей получателей МСП
5 %
(57,1 тыс. чел.)

Дети
23 %
(249 тыс. чел.)



Всего на территории края проживает 2 876,5тыс. чел.



Пенсионеры, инвалиды
79,2 %
(70,4 тыс. семей)

Федеральные льготники
17 %
(185 тыс. чел.)

Получатели субсидий на оплату ЖКУ с учетом доходов
88,9 тыс. семей

Получатели мер социальной поддержки
1 074,1 тыс. чел.

Итоги работы по основным направлениям в 2018 году



Обеспечена реализация мероприятий государственной программы «Развитие системы социальной поддержки граждан»

Своевременно и в полном объеме исполнены все социальные обязательства перед 1 млн. 74 тыс. жителей края

Проиндексированы социальные выплаты на 3,9%

Проведены мероприятия в области **демографии, семьи и детства**

Принят ряд решений, направленных на **повышение эффективности** социальной помощи нуждающимся гражданам

Впервые проведена независимая оценка качества условий оказания услуг в 46 организациях **специально созданным Общественным советом** по проведению независимой оценки качества

Проведена **«Декада качества»** в ОСЗН, КГУ и МУ

Социальная поддержка семей, имеющих детей, в 2018 году



Сертификаты на краевой материнский (семейный) капитал - 4,9 тыс. семьям



Награждено Почетным знаком края «Материнская слава» - 15 матерей

Развитие личного подсобного хозяйства

Улучшены жилищные условия - 11 нуждающимся семьям

Установлены дымовые извещатели - 10,7 тыс. семьям

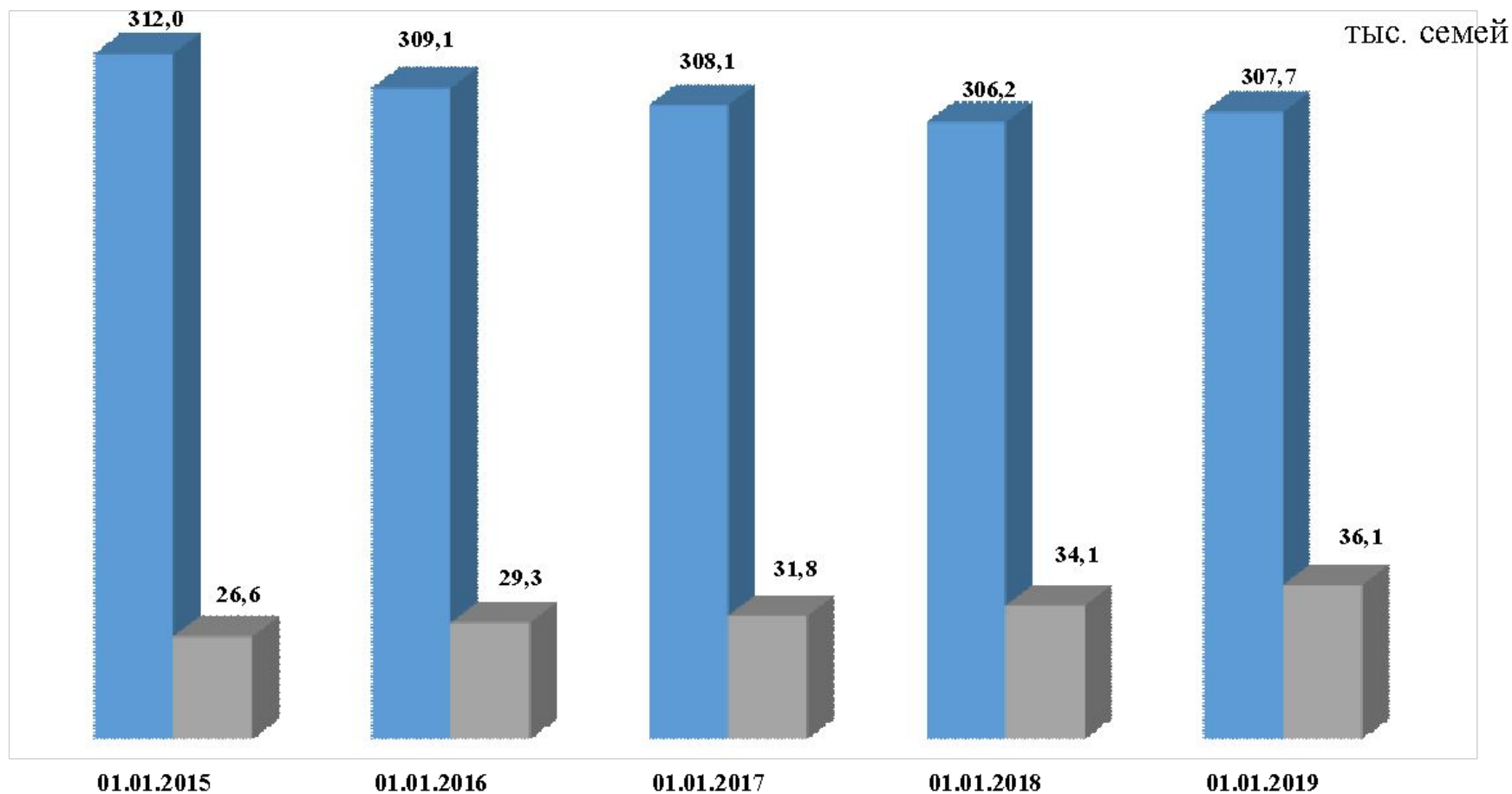
Ежемесячные выплаты в связи с рождением первого ребенка - 5,5 тыс. семьям

МСП при оплате ЖКУ

Летний отдых и оздоровление – 11,4 тыс. детей

Помощь на ремонт печного отопления и электропроводки - 2 тыс. семьям

Численность семей с детьми



■ семьи с детьми по базе данных АСП

■ многодетные семьи

Повышение качества жизни отдельных категорий граждан, степени их социальной защищенности в 2018 году



Ежемесячные денежные выплаты **более 600 тыс. ветеранам** труда, труженикам тыла, реабилитированным лицам, пенсионерам



Расширение сети народного университета «Активное долголетие» - **дополнительно открыто 30 филиалов**

Мероприятия, направленные на повышение качества жизни **800 тыс. граждан** старшего поколения, повышение востребованности их жизненного опыта и потенциала, оказание им необходимой помощи

Мероприятия, направленные на социальную поддержку, реабилитацию и социальную интеграцию **177 тыс. инвалидов** в общество

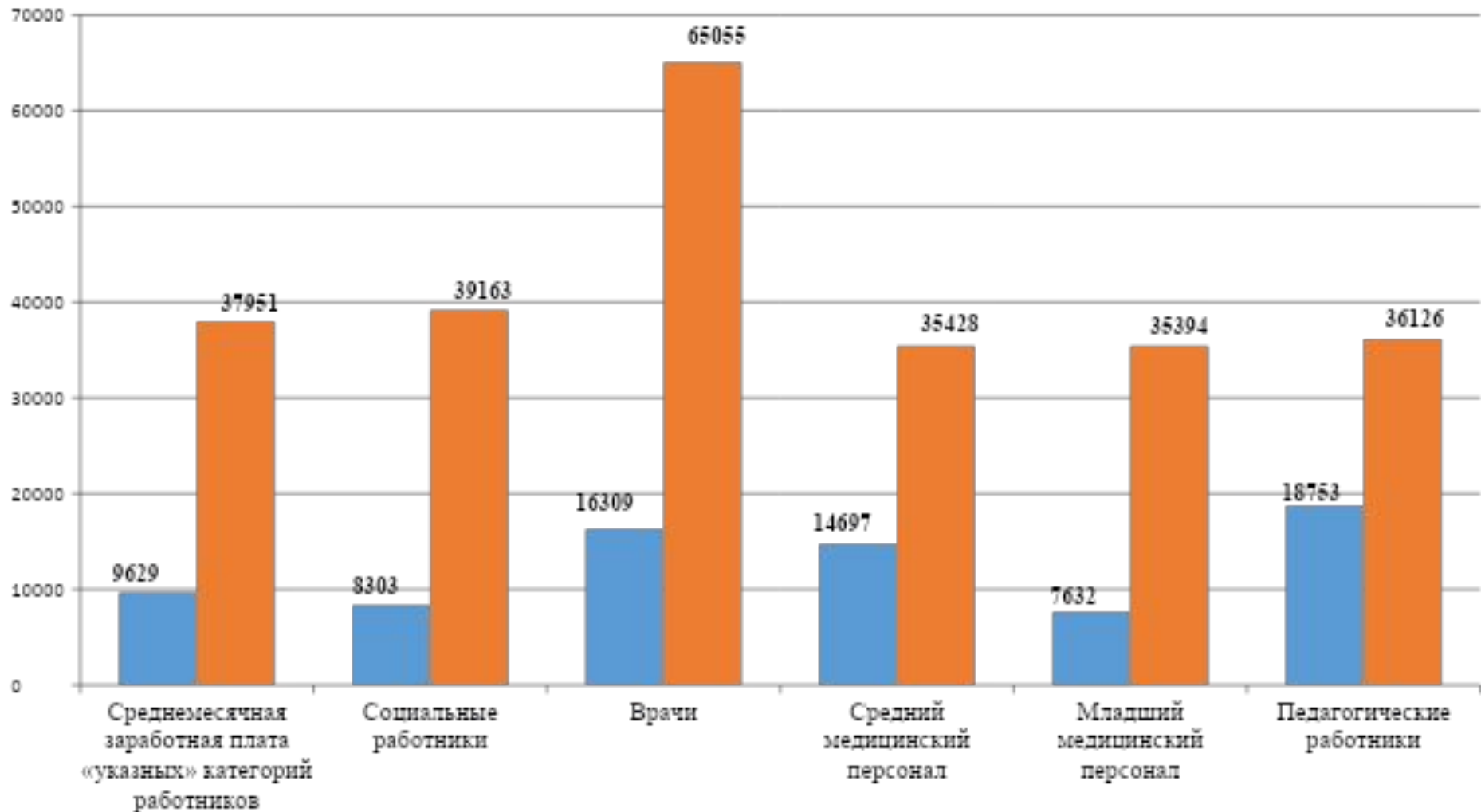
Меры социальной поддержки при оплате жилья и коммунальных услуг - **783 тыс. гражданам**

Компенсация отдельным категориям граждан оплаты взноса на капитальный ремонт общего имущества в многоквартирном доме - **37 тыс. гражданам**

Исполнение показателей среднемесячной заработной платы «указных» категорий работников



(руб.)



Независимая оценка качества условий оказания услуг проведена в 46 организациях, результаты находятся в диапазоне от 79 до 97 баллов из 100 ВОЗМОЖНЫХ



Показатель удовлетворенности качеством услуг в рамках «Декады качества» третий год подряд сохраняется на стабильно высоком уровне – 99,5 %



Предоставление государственных услуг в электронном виде:

- увеличение количества государственных услуг, заявление на которые можно подать на через региональный портал государственных услуг;
- увеличение количества запросов информации в электронной форме

Внедрение в учреждениях социального обслуживания информационной системы «Социальное обслуживание населения»:

- полный учет предоставления услуг учреждением от заключения договора до выгрузки информации в «Регистр получателей социальных услуг» в данной системе

Единая государственная система социального обеспечения (ЕГИССО):

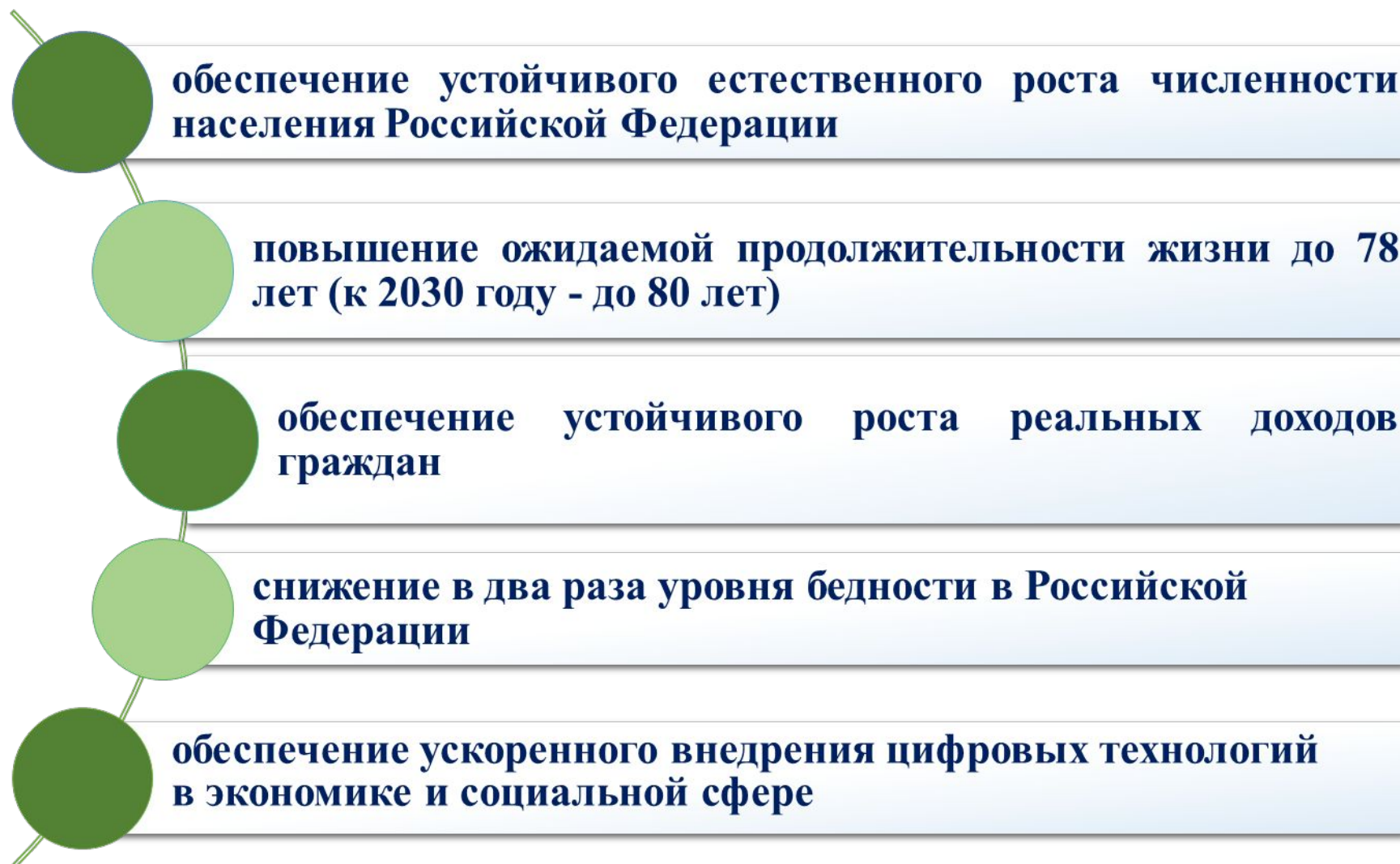
- обеспечение полноты и качества предоставления информации;
- тестирование возможности назначения и выплаты мер социальной поддержки в ЕГИССО

Формирование высокопрофессионального кадрового потенциала, повышение престижности и привлекательности труда работников отрасли



Взаимодействие с общественными организациями







**Национальные проекты
построены вокруг
человека, ради человека,
ради достижения нового
качества жизни
всех поколений.**

В.В. Путин



«Финансовая поддержка семей при рождении детей»



«Старшее поколение»



«Содействие занятости женщин – создание условий дошкольного образования для детей в возрасте до трех лет»



«Укрепление общественного здоровья»



«Спорт – норма жизни»

**Финансовая
поддержка семей
с детьми**

**Общий объем финансирования:
14,6 млрд. рублей**

**Соисполнители:
Министерство здравоохранения края
Министерство строительства края**

**Старшее
поколение**

**Общий объем финансирования:
12,5 млрд. рублей**

**Министерство здравоохранения края
Министерство культуры края
Министерство спорта края
Агентство труда и занятости населения
края**

Региональный проект «Финансовая поддержка семей при рождении детей»



цель

увеличение суммарного коэффициента рождаемости в Красноярском крае (до 1,792 детей на 1 женщину)

задача

Обеспечение финансовой поддержки семей при рождении детей

объем финансирования

федеральный бюджет - 5,8 млрд. рублей
Краевой бюджет - 7,5 млрд. рублей
бюджеты государственных внебюджетных фондов – 1,3 млрд. рублей

мероприятия

- ежемесячная выплата **в связи с рождением** (усыновлением) **первого ребенка**;
- **краевой материнский** (семейный) **капитал**;
- ежемесячная денежная выплата на ребенка от 1,5 до 3 лет, которому временно **не предоставлено место в ДООУ**;
- улучшение **жилищных условий** женщин, награжденных Почетным знаком Красноярского края «**Материнская слава**» ;
- единовременное пособие при рождении в семье **одновременно двух и более детей**;
- социальные выплаты **работниками бюджетной сферы** Красноярского края, гражданами, имеющими **4 и более** детей на **улучшение жилищных условий**;
- **экстракорпоральное оплодотворение** за счет средств базовой программы обязательного медицинского страхования

Целевые показатели регионального проекта «Финансовая поддержка семей при рождении детей»



Наименование показателя	Период, год						
	2017	2019	2020	2021	2022	2023	2024
Суммарный коэффициент рождаемости в Красноярском крае на 1 женщину	1,666	1,684	1,709	1,725	1,751	1,769	1,792
Коэффициент рождаемости по возрастной группе 25-29 на 1000 женщин	103,61	106,3	108,4	109,8	111,7	113	114,9
Коэффициент рождаемости по возрастной группе 30-34 на 1000 женщин	78,52	84,5	88,8	92,7	97,2	101,2	105,9

Региональный проект «Старшее поколение»

цель

увеличение ожидаемой продолжительности здоровой жизни жителей Красноярского края до 67 лет в 2024 году

задача

- создание условий для активного долголетия, качественного ухода за пожилыми гражданами, нуждающимся в постоянной помощи;
- сокращение имеющейся очередности на предоставление стационарного социального обслуживания гражданам пожилого возраста и инвалидам;
- увеличение доли занятости экономически активного населения

объем финансирования

**федеральный бюджет - 0,6 млрд. рублей
краевой бюджет - 10,8 млрд. рублей
бюджеты государственных внебюджетных фондов – 0,3 млрд. рублей
Внебюджетные источники – 0,8 млрд. рублей**

Целевые показатели регионального проекта «Старшее поколение»



Название мероприятия	Период, год						
	2017	2019	2020	2021	2022	2023	2024
Число граждан, пролеченных на геронтологических койках тыс. человек	0,63	0,75	1,6	2,1	2,71	2,71	2,71
Охват граждан старше трудоспособного возраста профилактическими осмотрами , включая диспансеризацию %	16,31	22,8	27,8	33,8	55,7	65,3	70
Доля лиц старше трудоспособного возраста, у которых выявлены заболевания и патологические состояния , находящихся под диспансерным наблюдением %	44,93	51,8	55,7	60,1	69,1	80	90
Численность граждан предпенсионного возраста, прошедших профессиональное обучение и дополнительное профессиональное образование человек	0	1 047	2 094	3 141	4 188	5 235	6 282

Региональный проект «Старшее поколение»

мероприятия



приобретение автотранспорта для доставки лиц старше 65 лет в медицинские организации;



строительство объекта капитального строительства «Жилой корпус на 75 мест № 2 Шарыповского ПНИ в д. Гляден»;



проведение вакцинации против пневмококковой инфекции, дополнительных скринингов лицам старше 65 лет;



мероприятия по профессиональному обучению лиц предпенсионного возраста;



создание системы долговременного ухода;



образовательные, культурные, спортивные мероприятия для граждан пожилого возраста

Муниципальные образования - победители конкурсного отбора на приобретение автотранспорта



1. Ачинский район
2. Балахтинский район
3. Бирилюсский район
4. Большемуртинский район
5. Емельяновский район
6. Енисейский район
7. Идринский район
8. Иланский район
9. Ирбейский район
10. Казачинский район
11. Канский район

12. Каратузский район
13. Краснотуранский район
14. Курагинский район
15. Манский район
16. Мотыгинский район
17. Назаровский район
18. Нижнеингашский район
19. Пировский район
20. Таймырский ДНМР
21. Ужурский район
22. Шушенский район

Система долговременного ухода



Система долговременного ухода (СДУ) - комплексная система, направленная на обеспечение каждого человека, не полностью справляющегося с самостоятельным уходом, системой поддержки самого высокого качества жизни с наивысшим возможным уровнем независимости, автономии, участия в деятельности, самореализации и человеческого достоинства*



Целевые группы СДУ



Основные блоки СДУ

<p>Стационары специализированность, современность, качество</p>	<p>Надомный уход принципы, семья, удобство для человека</p>	<p>Выявление, типизация и маршрутизация точное количество нуждающихся по каждому типу ухода</p>
<p>Обучение/ кадры обучение работников учреждений и программы повышения квалификации</p>	<p>Организация межведомственного взаимодействия -Социальная защита -Здравоохранение -Транспорт -Образование -Культура и проч.</p>	<p>Стандартизация ухода качественный уход в стационарах и на дому</p>
	<p>Информирование изменение отношения к старости и к заботе о пожилым человеке</p>	

Источник данных: *Всемирная организация здравоохранения: ВОЗ

Приоритетные направления деятельности отрасли на 2019 год



Совершенствование системы социальной поддержки с учетом критериев справедливости, адресности и принципа нуждаемости

Развитие системы социального обслуживания

Апробация принципов предоставления социальных услуг в рамках государственного (муниципального) социального заказа

Внедрение новых проектов и технологий, развитие информационных систем

Усиление взаимодействия с КГБУ «МФЦ» и его структурными подразделениями ПО предоставлению государственных услуг



**СПАСИБО
ЗА ВНИМАНИЕ!**