


Социально-демографические процессы в Казахстане за годы независимости





С момента обретения Казахстаном суверенитета демографические процессы в нем отличались большой динамичностью. В начале 90-х годов они складывались на фоне социально-экономического кризиса и носили негативный характер. **Демографический кризис**, депопуляция стали реалиями для нашей страны, а проблема демографического развития — одной из самых актуальных.



За прошедшие годы Казахстан укрепил государственность, социально-экономическая ситуация стабилизировалась, экономика набирает обороты.

Изменилась ли демографическая ситуация в стране по сравнению с 90-ми годами и как ее можно охарактеризовать?

**Какова динамика численности населения в последнее время?
Существует ли отличие от 90-х годов?**

Демография — наука о закономерностях воспроизводства населения, о зависимости его характера от социально-экономических и природных условий, миграции, изучающая численность, территориальное размещение и состав населения, их изменения, причины и следствия этих изменений и дающая рекомендации по их улучшению.

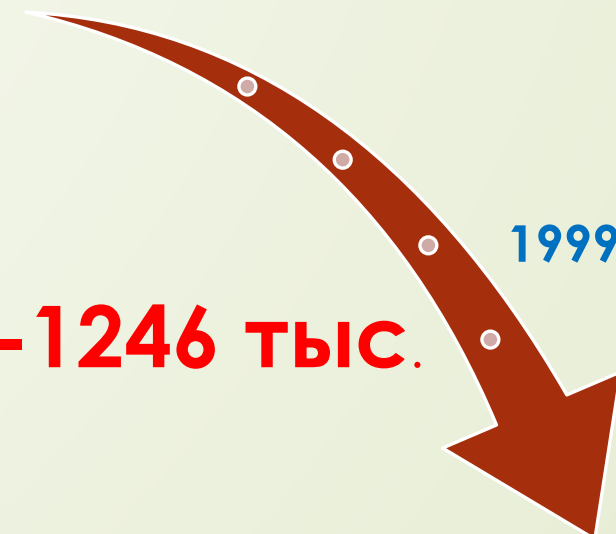
1989 год -16537тыс.

чел

-1246 тыс.

1999 год

14953 тыс.
человек



Сокращение продолжалось до 2002 г., когда был, наконец, зафиксирован рост, который продолжается и сегодня. Численность населения страны на 1 января 2008 г. по текущим данным составила 15 565,6 тыс. человек (увеличилась на 612,5 тыс. чел.), т.е. пока восполнилась только половина убыли. Естественный прирост составляет ныне 10,2 чел. на 1000 жителей. Таким образом, вектор динамики принял положительный характер. Но этого мало. **Казахстан**, как известно, — **малонаселенная страна** — всего 5,6 чел. на 1 кв.км. И нам все еще грозит депопуляция. Как её избежать? В борьбе с депопуляцией теоретически есть два пути — повышение рождаемости и снижение смертности.



В Казахстане общий коэффициент рождаемости составляет 20,5 рождений на 1000 жителей (против 14,6 в 1999 г.). То есть выход один — приток населения извне. Что и пытается делать правительство Казахстана.

Какие факторы могут помешать росту численности населения?

И что может вновь стать причиной его сокращения?

1. Миграция населения за пределы страны;
2. Низкая рождаемость;
3. Высокая смертность.

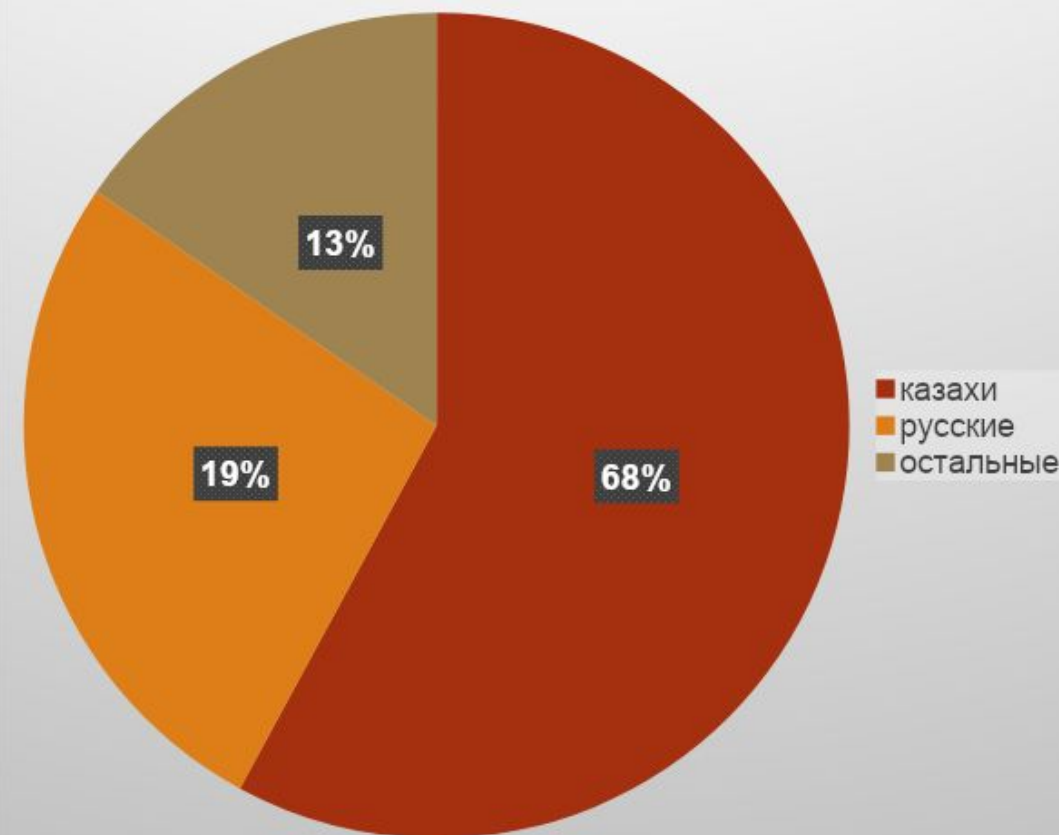


в Казахстане проживают
люди около 130
национальностей

Численность казахов
увеличивается: в **1989** г. — **6
497** тыс. чел.; **1999** г. — **7 985**
тыс. чел.; **2005** г. — **8 725** тыс.
чел.

Численность русских
сокращается: в **1989** г. — **6
062** тыс. чел.; **1999** г. — **4
480** тыс. чел.; **2005** г. — **4
024** тыс. чел.

Национальный состав
сегодня



Здание жизни



1. **Прогрессивный** — большая доля детей в общей численности населения (население будет расти);
2. **Стационарный** — почти уравновешенная доля детей и старших возрастов (население не растет и не увеличивается);
3. **Регрессивный тип** — доля лиц в возрасте 60 лет и старше составляет 12 % и выше ко всему населению (численность населения сокращается)



В 1989 г. доля пожилых в Казахстане составила 9,1 %, в 1999 г. — 10,4; сейчас произошло некоторое уменьшение показателя — до 10,2 %. Таким образом, по классификации основных типов воспроизводства регион относится к стационарному типу, с тенденцией к регрессивному. Значит, Казахстан подошёл к одной из самых актуальных проблем современности — старению населения.

Какие факторы способствуют этому процессу?

Конечно, снижение рождаемости и увеличение в составе населения доли старших возрастов. Каковы социальные последствия этого процесса? С постарением населения возрастает нагрузка на одного работающего, снижается уровень воспроизводства населения. Увеличивается средний возраст жителей республики. Так, если в 1989 г. он составлял в целом 28,5, в 1999 г. — 29,9, то в 2004 г. — 31,5 года. **Пропорционально ли развивается женская и мужская половина «Здания жизни» нашей страны?** Нет, женская — многочисленней. Со временем мужчин становится меньше :мужчин 48,1 %, женщин — 51,9 %, причем значительный перевес женской половины начинается с 30-34 лет. То есть начиная с этого возраста, мужчин становится все меньше и меньше. Сверхсмертность мужчин в трудоспособном возрасте стала еще одной проблемой в нашей стране.

Что является причиной или причинами такой ситуации?

Сферы деятельности, связанные с риском, так называемые «**мужские профессии**»; мужчины чаще оказываются в критических ситуациях. К тому же, сокращению жизни способствуют пьянство, наркомания. Добавьте сюда нищее здравоохранение, невысокую ценность человеческой жизни. Кстати, по количеству самоубийств мы тоже в числе лидеров. Необходимо добавить, что смертность вообще в Казахстане высока — в среднем 10,3 промилле. По регионам страны коэффициент смертности колеблется в пределах 6,5-14,1 умерших на 1000 человек. Свыше трети всех зарегистрированных смертных случаев — население трудоспособного возраста, и в этой возрастной категории смертность мужчин превышает смертность женщин в 3,6 раза.

Высоки показатели и детской смертности: в 2007 г. — 14,3 промилле, как видим, значительно выше, чем у взрослого населения.

Таким образом, подведя итоги, зададимся вопросом: изменилась ли демографическая ситуация в стране по сравнению с 90-ми годами и как ее можно охарактеризовать? На фоне непростых процессов, имевших место в жизни казахстанцев, все четче вырисовываются позитивные сдвиги, постепенно преодолеваются негативные тенденции в демографической сфере. Четко прослеживается положительная динамика численности населения. К негативным тенденциям демографического развития относятся продолжающийся процесс старения населения и увеличивающаяся диспропорция полов.