



ИНСТРУКЦИЯ ПО РАБОТЕ С БИБЛИОМЕНЕДЖЕРОМ ZOTERO



НАУЧНАЯ БИБЛИОТЕКА НГУЭУ

Определения.

Обзор библиоменеджеров (БМ).

Библиоменеджер (БМ) – это программа, разработанная для хранения *библиографических данных, полных текстов, оформления ссылок и списков литературы.*

zotero - программа с открытым исходным кодом, дополнение (плагин) к браузеру **Google Chrome** и **Firefox**. Позволяет собирать цитаты с указанием источников, сохранять *PDF-документы, веб-страницы, видео* и другие *файлы, ссылки* на интересные материалы в Сети, создавать *персональные библиографии* по темам.

Обзор библиоменеджеров (БМ). MENDELEY (Elsevier)



Mendeley (Elsevier) – бесплатное ПО для работы с библиотекой научных публикаций, их чтения, аннотирования, обмена и цитирования. А так же научная среда для представления статей онлайн, отслеживания тенденций и статистики по исследованиям и установления контакта с коллегами

Возможности

- Автоматизированное извлечение метаданных из документов PDF
- Синхронизация локальной электронной библиотеки с академической социальной сетью **Mendeley**
- Автоматическое управление PDF-файлами
- Автоматическое проставление библиографических ссылок в текстовом редакторе Word
- Извлечение библиографических сносок из раздела ссылок
- Возможности поиска информации посредством академической социальной сети **Mendeley**

EndNote

(Платформа EndNote Online)

THOMSON REUTERS
ENDNOTE™

EndNote (Платформа EndNote Online) -

коммерческая система управления библиографической информацией, применяемая для управления ссылками и библиографией, позволяющая форматировать их согласно многочисленным стандартам цитирования. Бесплатный пакет предоставляется в онлайн версии

ВОЗМОЖНОСТИ

- Добавление ссылок в свою библиотеку **EndNote** непосредственно из **Web of Science**.
- Размещение ссылок в папках для доступа и использование их в любое время.
- Создание форматированного списка ссылок с использованием разных стилей публикаций.
- Получение доступа к библиотеке **EndNote** с любого компьютера в вашей организации.

BibTeX



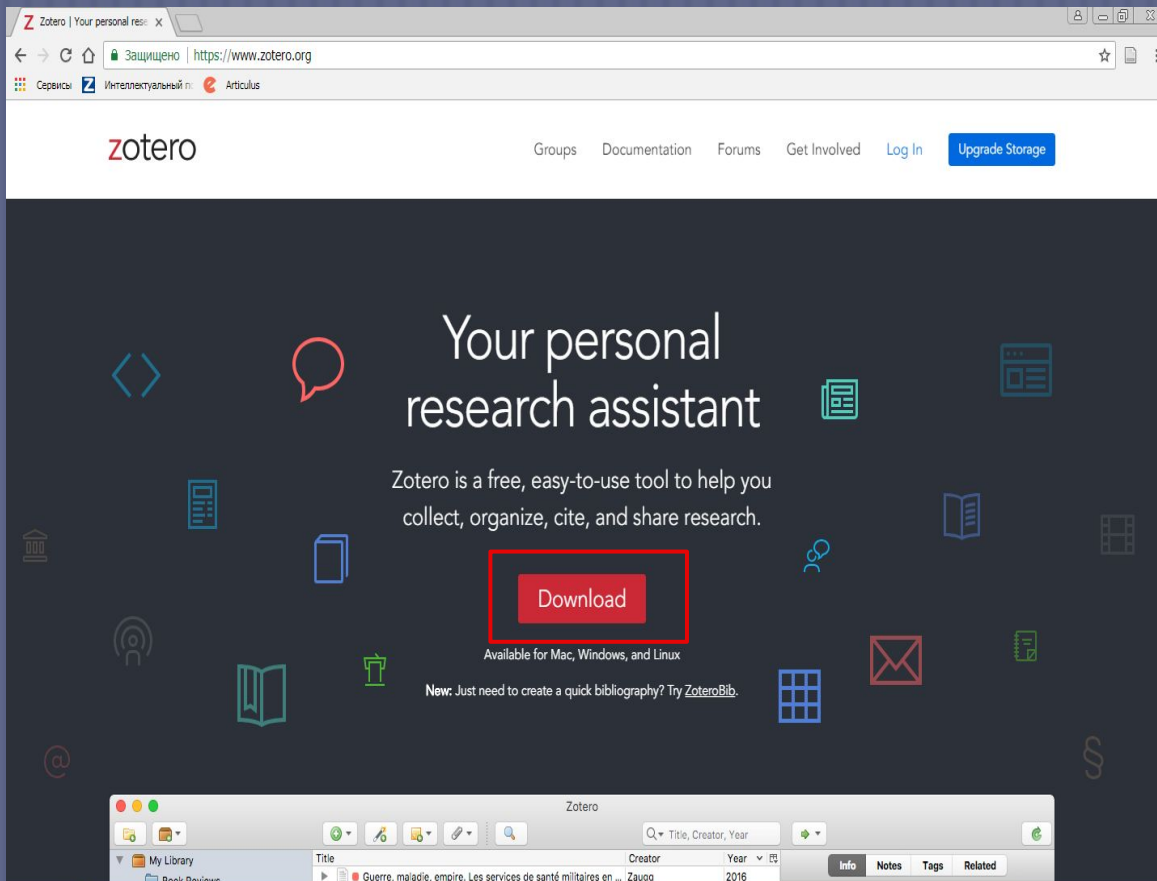
BibTeX - это ПО для создания форматированных списков библиографии. BibTeX позволяет легко работать со списками источников, отделяя библиографическую информацию от её представления. BibTeX используется совместно с LaTeX'ом, и входит во все известные дистрибутивы TeX и LaTeX, включая MiKTeX.

ВОЗМОЖНОСТИ

- ❑ Список литературы генерируется автоматически по всем ссылкам, упомянутым в тексте.
- ❑ Можно использовать единую библиографическую базу (**bib-файл**) во всех своих текстах, во всех работах отдела ...
- ❑ Легко обмениваться библиографическими базами с коллегами.
- ❑ Нет необходимости помнить правила оформления библиографии, так как BibTeX делает эту работу автоматически.

Алгоритм работы с ZOTERO:

1. Скачать программу



- Открываем интернет браузер Google Chrome
- Заходим на сайт [zotero.org](https://www.zotero.org)
- Нажимаем на главной странице Download

2. Зарегистрироваться

← → ↻ 🏠 Защищено | <https://www.zotero.org/user/register/> ☆

If you haven't already created a Zotero account, please take a few moments to register now. It's a **free** way to sync and access your library from anywhere, and it lets you join groups and back up all your attached files.


Username
https://www.zotero.org/<username>

Email

Confirm Email

Password

Verify Password

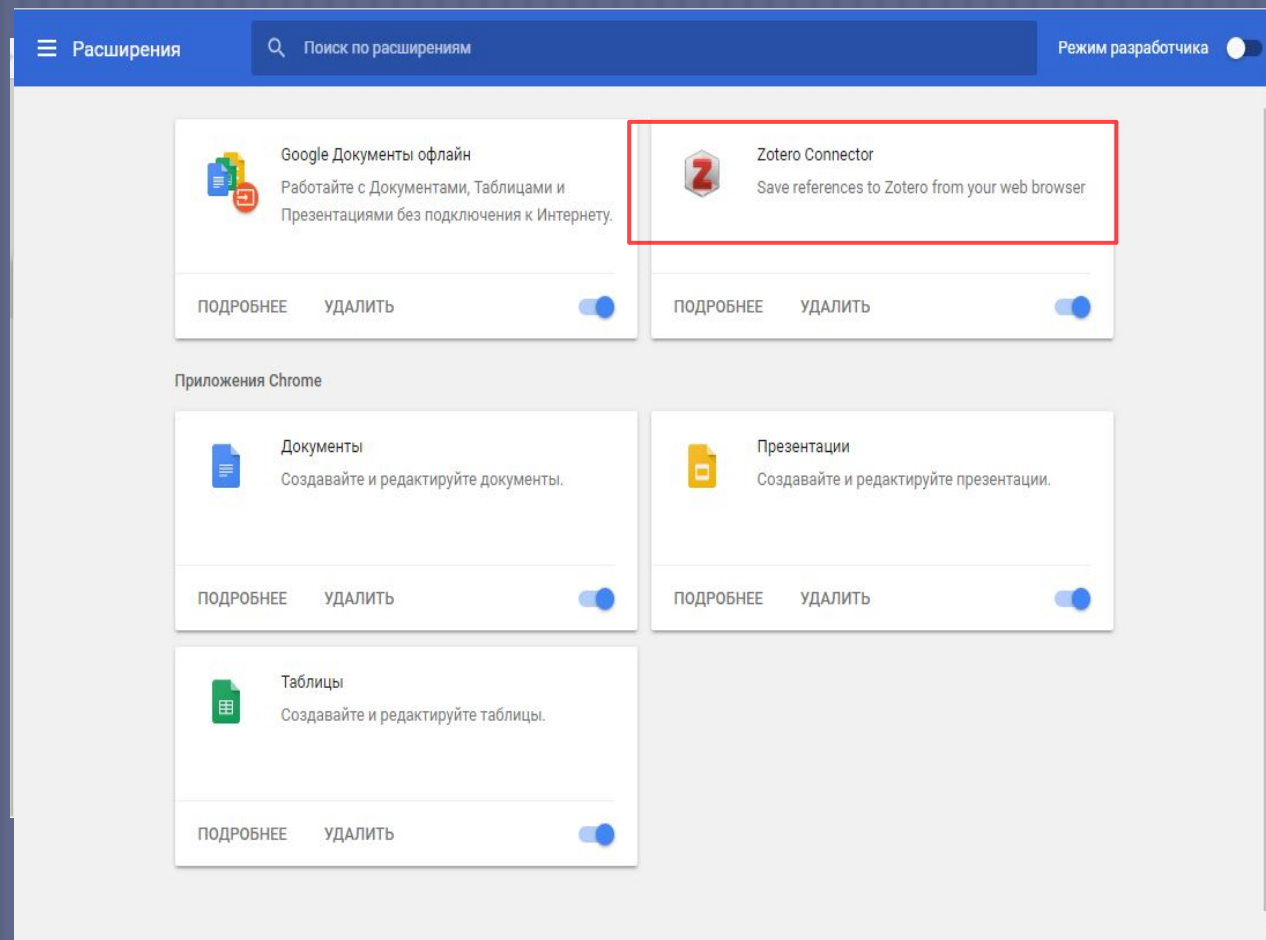
Я не робот  reCAPTCHA
Конфиденциальность - Условия использования

Register

By using Zotero, you agree to its Terms of Service.

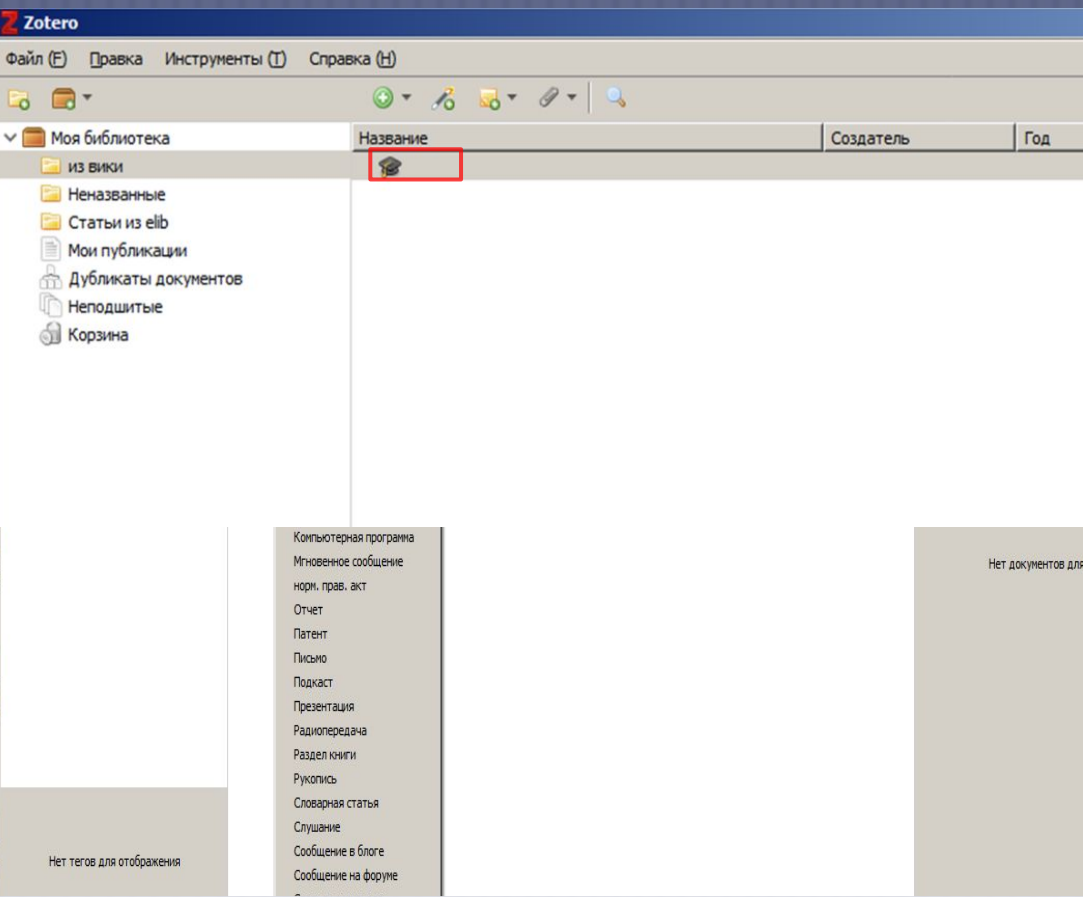
- При регистрации указываем *электронную почту*
- Получаем письмо
- Переходим по ссылке
- Авторизуемся

3. Скачать дополнительные инструменты



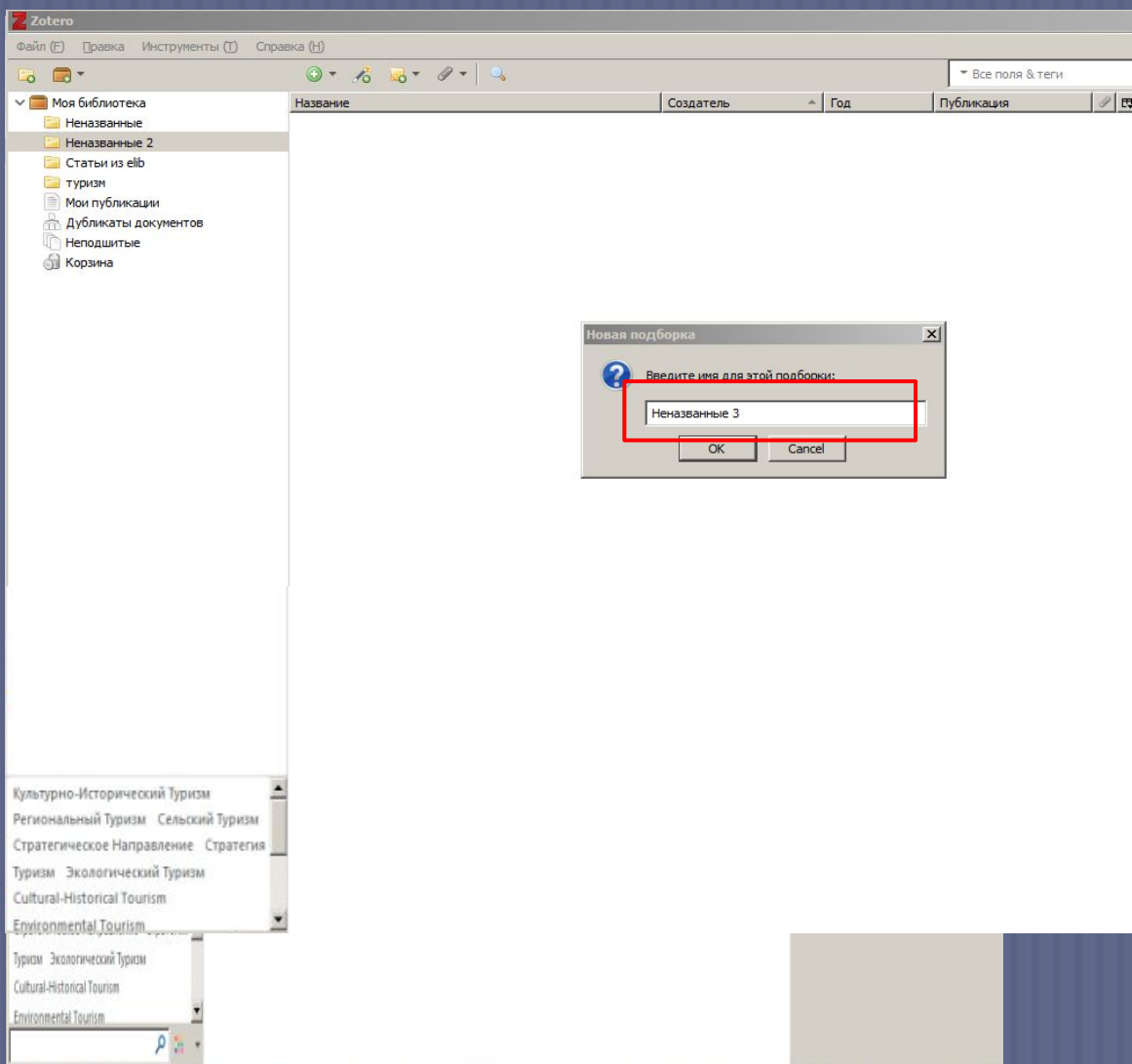
- В браузере **Google Chrome** наверху выбираем дополнительные инструменты, расширения
- Устанавливаем **Zotero Connector**

4. Создание документа



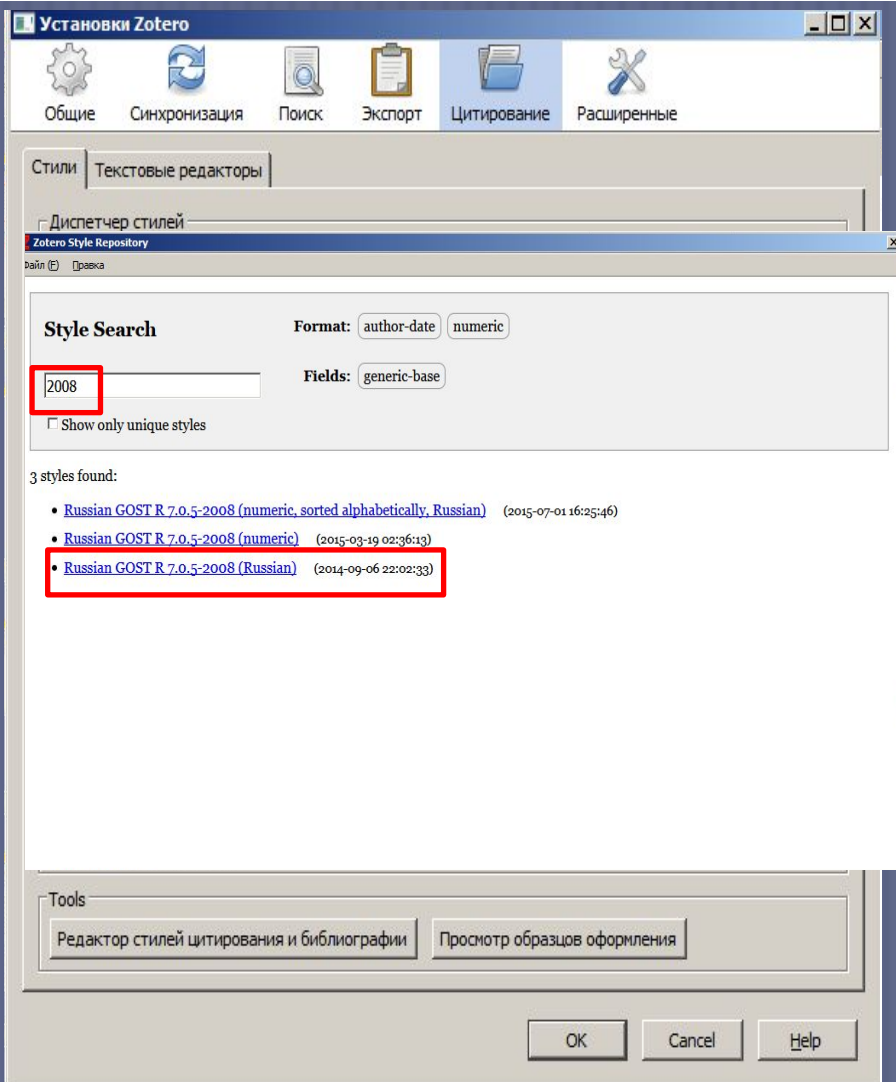
- Заходим в программу **Zotero**
- Выбираем на панели задач **«Файл»**
- Выбираем **«Новый документ»** (документ находится в базе данных)

5. Формируем базу данных



- Нажимаем на **значок папки** в левом верхнем углу.
- Переименовываем подборку
- Открываем папку и в ней создаем **документ**

6. Устанавливаем ГОСТ библиографического описания



- Нажимаем кнопку «Правка»
- Заходим в «Настройки»
- Нажимаем на вкладку «Цитирование»
- Загружаем «Дополнительные стили»
- Устанавливаем Russian GOST R 7.0.5 – 2008 (Russian) и Russian GOST R 7.0.5 – 2008 (numeric)

7. Библиографическое описание документа

Создать библиографию

Стиль цитирования:

- American Psychological Association 6th edition
- Cell
- Chicago Manual of Style 17th edition (author-date)
- Chicago Manual of Style 17th edition (full note)
- Chicago Manual of Style 17th edition (note)
- Elsevier - Harvard (with titles)
- IEEE
- Modern Humanities Research Association 3rd edition (note with bibliography)
- Modern Language Association 8th edition
- Nature
- Russian GOST R 7.0.5-2008 (Russian)**

Язык:

Режим вывода:

- Цитаты
- Библиография

Метод вывода:

- Сохранить как RTF
- Сохранить как HTML
- Скопировать в буфер обмена
- Распечатать

OK Cancel

Добавлен 01.06.2018, 9:57:18
Изменен 01.06.2018, 9:57:26

- Выбираем **нужный документ** (справа появляется поле «Информация» - это библиографическая карточка документа)
- Кликаем правой кнопкой мыши на наш источник. В окне выбираем **Создать библиографию документа**
- Выбираем стиль **Russian GOST R 7.0.5 – 2008 (Russian)** библиография **сохранить как HTML** (информация сохранена в выбранном браузере)

8. Сохранение информации из Интернета

Туризм

Материал из Википедии — свободной энциклопедии

[править | править код]

Текущая версия страницы пока не проверялась опытными участниками и может значительно отличаться от оригинала; текст на странице может быть изменён без предупреждения. Последнее изменение этой страницы: 17:01, 30 апреля 2018 года.

проверенной 30 апреля 2018;

У этого термина существуют и другие значения. Запрос «Турист» перенаправляется сюда; см. также список значений.

Тури́зм — временные выезды (путешествия) людей в от места постоянного жительства, на срок от 24 часов календарного года или с совершением не менее одного ночного переезда, осуществляемого в личных целях, с целью оздоровительных, спортивных, гостевых, познавательных, религиозных, культурно-досуговых, лечебно-рекреационных, деловых, образовательных, научных и иных видов деятельности, оплачиваемой из местного источника. Человек, совершающего такое путешествие, называе

Содержание [скрыть]

- 1 Проблема определения термина
- 2 Классификации
- 3 История
 - 3.1 Этап профессиональных путешествий и элитного туризма
 - 3.2 Этап массового туризма
 - 3.2.1 В СССР
- 4 Рекреационные ресурсы
- 5 Экономические факторы развития туризма
 - 5.1 Всемирный совет путешествий и туризма
- 6 География туризма
 - 6.1 Европа

Назад	Alt+Стрелка влево	
Вперед	Alt+Стрелка вправо	
Перезагрузить	Ctrl+R	
Сохранить как...	Ctrl+S	
Печать...	Ctrl+P	
Трансляция...		
Перевести на русский		
Z Сохранить в Zotero		
Просмотр кода страницы	Ctrl+U	
Просмотреть код	Ctrl+Shift+I	

Save to Zotero (Wikipedia)
Save to Zotero (Embedded Metadata)
Save to Zotero (Web Page with Snapshot)
Save to Zotero (Web Page without Snapshot)



Туристы на острове Реюньон

- Находим информацию в Интернете по заданной теме
- Кликаем правой кнопкой мыши на веб-страницу.
- В окне выбираем **Сохранить в Zotero (Save to Zotero Wikipedia)**

9. Создание списка литературы (на примере НЭБ elibrary.ru)

1. Баданина С.В. Основная Суть Понятий «Туризм Для Всех», «Инватуризм», «Инклюзивный Туризм» И «Доступный Туризм» // *Via Scientiarum - Дорога Знаний*. 2015. № 1. С. 39–43.

2. Газизьянова С.М. СТРАТЕГИЧЕСКИЕ НАПРАВЛЕНИЯ РЕГИОНАЛЬНОГО ТУРИЗМА: КУЛЬТУРНО-ИСТОРИЧЕСКИЙ ТУРИЗМ, ЭКОЛОГИЧЕСКИЙ ТУРИЗМ, СЕЛЬСКИЙ ТУРИЗМ (на примере Республики Марий Эл) // 2015. С. 207–213.

3. Карпова Ю.И. Подходы К Содержанию Понятий «Организованный Туризм», «Неорганизованный Туризм» И «Самодельный Туризм» // Курортно-Рекреационный Комплекс В Системе Регионального Развития: Инновационные Подходы. 2016а. № 1. С. 206–209.

4. Карпова Ю.И. Подходы К Содержанию Понятий «Организованный Туризм», «Неорганизованный Туризм» И «Самодельный Туризм» // Курортно-Рекреационный Комплекс В Системе Регионального Развития: Инновационные Подходы. 2016б. № 1. С. 206–209.

5. Пивоварова Н.В. Туризм В Системе Социальногуманитарного Знания: «Культурология Туризма» И Культурологические Исследования По Туризму // *Паёмномаи Фарханг*. 2014. № 26. С. 65–69.

- Находим нужную *статью*.
Открываем ее *описание*.
- На панели инструментов нажимаем функцию **Сохранить в Zotero** (в правом верхнем углу)
- Сохраняем выбранные статьи в *тематическую папку*
- Заходим в библиотеку Zotero
- Выделяем выбранные статьи, удерживая клавишу **Shift!**
- Создаем *библиографию документов (см. пункт 7)*
- Выбираем *Russian GOST R 7.0.5 – 2008 (Russian)*, библиография, скопировать в буфер обмена!
- Открываем *Microsoft Word*, нажимаем *вставить*.

10.1 Создание ссылки на источник литературы в тексте

Нельзя отождествлять термины «туризм» и «путешествие». Во-первых, путешествие может быть коротким, без ночевки, а туризм обязательно предполагает ночевку вне дома. Во-вторых, путешествия часто осуществляются с целью заработка или смены места жительства. Туризм не может преследовать такие цели, он предполагает обратное — трату денег, заработанных туристом дома. **[Иванов А. А., Петров В. В., 2018]**

Дать краткое и при этом полное определение понятию «туризм», из-за многообразия выполняемых им функций и большого числа форм проявления, довольно сложно. По определению, принятому ООН в 1954 году, туризм — это активный отдых, влияющий на укрепление здоровья, физическое развитие человека, связанный с передвижением за пределы постоянного места жительства. В материалах Всемирной конференции по туризму, проведенной ВТО в 1981 году в Мадриде, дано следующее определение: туризм — один из видов активного отдыха, представляющий собой путешествия, совершаемые с целью познания тех или иных районов, новых стран и сочетаемые в ряде стран с элементами спорта. В 1993 году Статистическая комиссия ООН приняла более широкое определение: туризм — это деятельность лиц, которые путешествуют и осуществляют пребывание в местах, находящихся за пределами их обычной среды, в течение периода, не превышающего одного года подряд, с целью отдыха, деловыми и прочими целями.

Есть и другие определения, и каждое из них отражает те или иные стороны многоликого мира туризма. Разнообразие дефиниций связано с двойственностью внутренней природы самого туризма. С одной стороны, туризм есть частный случай путешествия, с другой — деятельность по производству туристского продукта. В принципе и путешествие, и производство турпродукта есть деятельность. Однако производство — это экономическая деятельность и его целью является получение прибыли, а путешествие — это всегда передвижение в пространстве. Найти грань между целями путешествия и целями туризма довольно сложно, поэтому стоит различать эти понятия.

- Открываем документ в текстовом редакторе **Microsoft Word**
- На вкладке панели инструментов выбираем **Zotero**
- Ставим *курсор* на **конец абзаца**
- На рабочей панели программы Выбираем **Add/edit citation**
- Выбираем **классический вид**
- Находим источник литературы в **библиотеке Zotero**
- Формируем ссылку в тексте

10.2 Создание ссылки на источник литературы в тексте

времена. [ИСТОРИЯ ТУРИЗМА И ГОСТЕПРИИМСТВА. Учебник для СПО,]

Мы вступили в рыночное хозяйство в тот период, когда на международном рынке уже произошли существенные изменения в отношении туризма. Туризм во всем мире стал одной из самых значительных экономических отраслей, а для некоторых развивающихся государств – основой их существования (Таиланд, Кипр, Малайзия и др.) [Туризм. «Традиция», свободная русская энциклопедия.]

1. ИСТОРИЯ ТУРИЗМА И ГОСТЕПРИИМСТВА. Учебник для СПО [Электронный ресурс]. URL: https://biblioonline.ru/book/607FB737-DF08-40C5-9755-17AF41533EE4/istoriya-turizma-i-gostepriimstva?utm_source=biblioonline_share (дата обращения: 08.05.2018).

2. Туризм. «Традиция», свободная русская энциклопедия [Электронный ресурс]. URL: <https://traditio.wiki/%D0%A2%D1%83%D1%80%D0%B8%D0%B7%D0%BC> (дата обращения: 31.05.2018).

- Ставим курсор на второй абзац, выбираем **Add/edit citation**
- Находим источник литературы в библиотеке Zotero
- Формируем **вторую ссылку**
- Выбираем функцию **Add / Edit Bibliography**
- Формируем список литературы

ПО ВОПРОСАМ ОБРАЩАТЬСЯ В
ЦЕНТР НАУЧНО-БИБЛИОГРАФИЧЕСКОГО
СОПРОВОЖДЕНИЯ УЧЕБНО-НАУЧНОЙ
РАБОТЫ

E-LIBRARY@NSUEM.RU

Т. 243-94-06, ДОП. 6209

АДРЕС: УЛ. КАМЕНСКАЯ, 52, КАБ. 3-211.

ЧАСЫ РАБОТЫ:

ПН-ЧТ – С 8:00 ДО 17:00

ПТ – С 8:00 ДО 16:00



НАУЧНАЯ БИБЛИОТЕКА НГУЭУ