


# Дорожная безопасность

Материалы к занятиям по ПДД  
для учащихся 2 класса




# Дорога в школу и домой





# Участники дорожного движения



Мужчина – **пешеход** гуляет с собачкой



**Водитель** едет на машине.



Мальчик тоже **пешеход**.





Женщина-**пассажир** сидит в машине



А этот мальчик – **водитель** велосипеда.

Задание. Определи, кто из детей здесь пешеход. Водитель и пассажир.






Пешеход

Пассажир


Водитель

# Транспорт







Задание. Какой транспорт нарисовал художник? Назови.




Легковой  
автомобиль




Велосипед




Грузовой  
автомобиль




Автобус




Мотоцикл



Поезд










Троллейбус

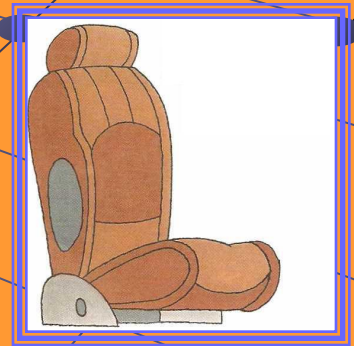

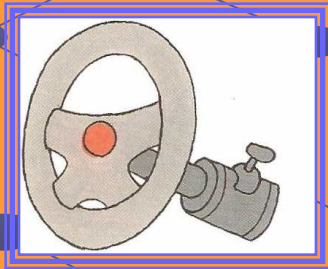

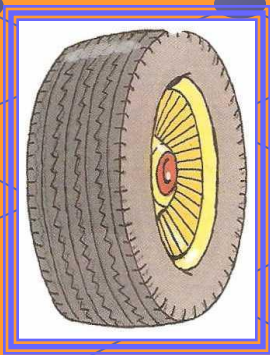




Трамвай

# Задание. Что здесь лишнее?




Задание. Найди три рисунка, которые к автомобилю не относятся.






# Задание. Кто, на чём едет?



# Опасности подстерегающие на улицах и дорогах.





# Задание. Кто из девочек нарушает правила.




1



2



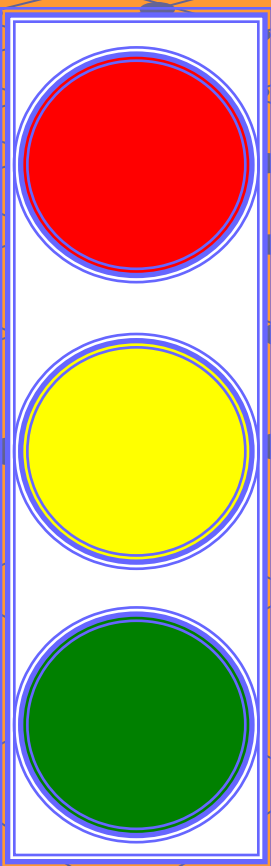
3



4

# Светофор

Запомни значение световых сигналов светофора:




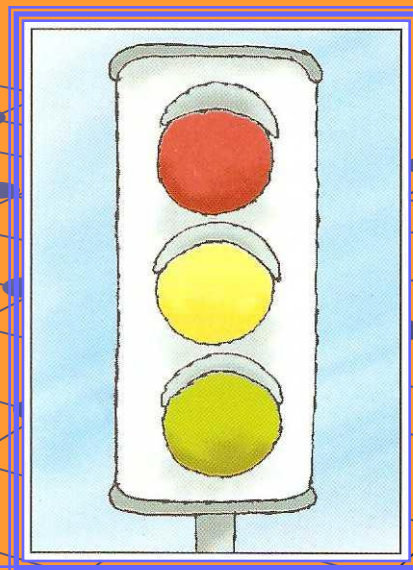
**Красный** – идти нельзя

**Жёлтый** – надо подождать

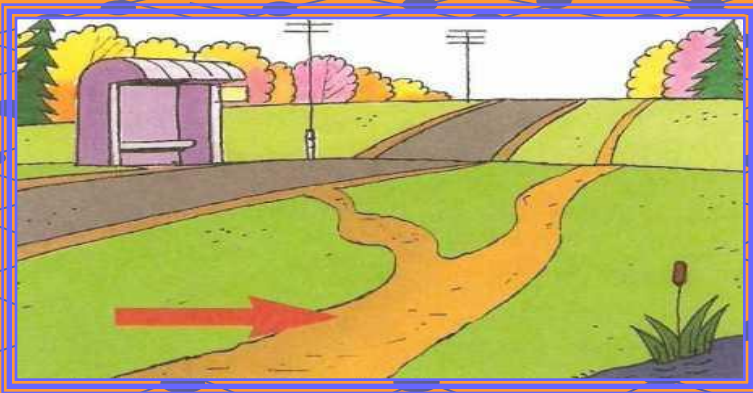
**Зелёный** – можно идти




Задание. Найди отличия в светофорах для пешеходов и водителей транспорта.




# Правила поведения на тротуаре, пешеходной дорожке, обочине.



**Пешеходная дорожка**




**Тротуар**




**Обочина**



# Движение по тротуару




# Опасности при движении по тротуару






# Проезжая часть дороги



Задание. Мальчик при переходе дороги уронил варежку. Подумай, как он должен поступить?

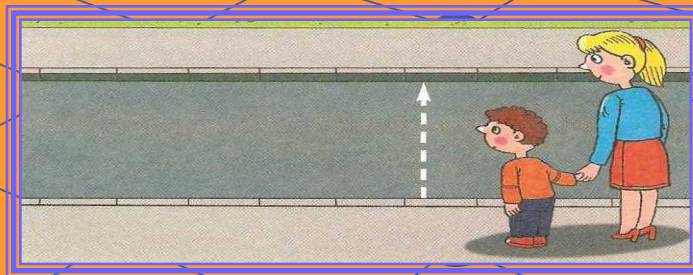
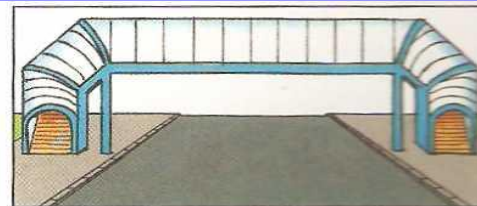
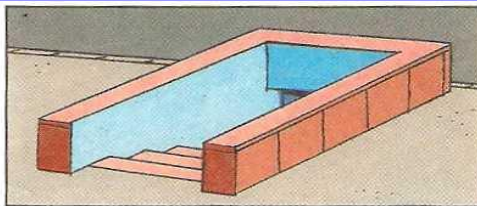



Задание. Назови рисунки, которые относятся к транспорту.





# Пешеходный переход




**Запомни: дорогу без пешеходного перехода можно переходить только прямо, там, где дорога без ограждений, хорошо видна в обе стороны и нет машин, посмотрев вокруг, налево и направо.**


Задание. В чём ошибка мальчика  
и как её исправить?



# Как перейти дорогу



**Посмотри во все стороны, убедись, что машин нет или они далеко. Посмотри ещё раз налево.**



**Дойдя до середины, посмотри вокруг, а затем ещё раз направо, если машин нет, переходи до конца, не останавливаясь посередине. А если есть, остановись и пропусти их.**



# Дорожные знаки

Посмотри внимательно на дорожные знаки.  
Найди их отличие. Запомни - это дорожные  
знаки для пешеходов.



Пешеходная  
дорожка



Движение  
пешеходов  
запрещено



Пешеходный  
переход



Подземный  
пешеходный  
переход



Надземный  
пешеходный  
переход

Это знаки называются «Пешеходный переход», но один из них для водителей, а другой – для пешеходов. Чем они отличаются?





**Пешеходный переход  
(знак для водителей)**



**Пешеходный переход  
(знак для пешеходов)**




Задание. Что обозначают эти  
знаки сервиса.



Задание. Что обозначает этот знак. Можно ли  
переходить дорогу, если есть этот знак?



Задание. Отгадай, какой дорожный знак забыл нарисовать художник. Что он обозначает?





Задание . Найди трёх нарушителей  
Правил дорожного движения.



# Я - пешеход

## Правила перехода дороги

- Дорогу надо переходить только на зелёный сигнал светофора.
- . Переходить дорогу следует по пешеходным переходам.
- Если нет поблизости пешеходных переходов и светофоров, можно с разрешения родителей *и* при отсутствии машин переходить небольшую дорогу там, где она хорошо видна в обе стороны, где нет ограждений и разделительной полосы. Переходить надо по прямой, а не наискосок, посмотрев во все стороны, налево, направо и убедившись в безопасности.