
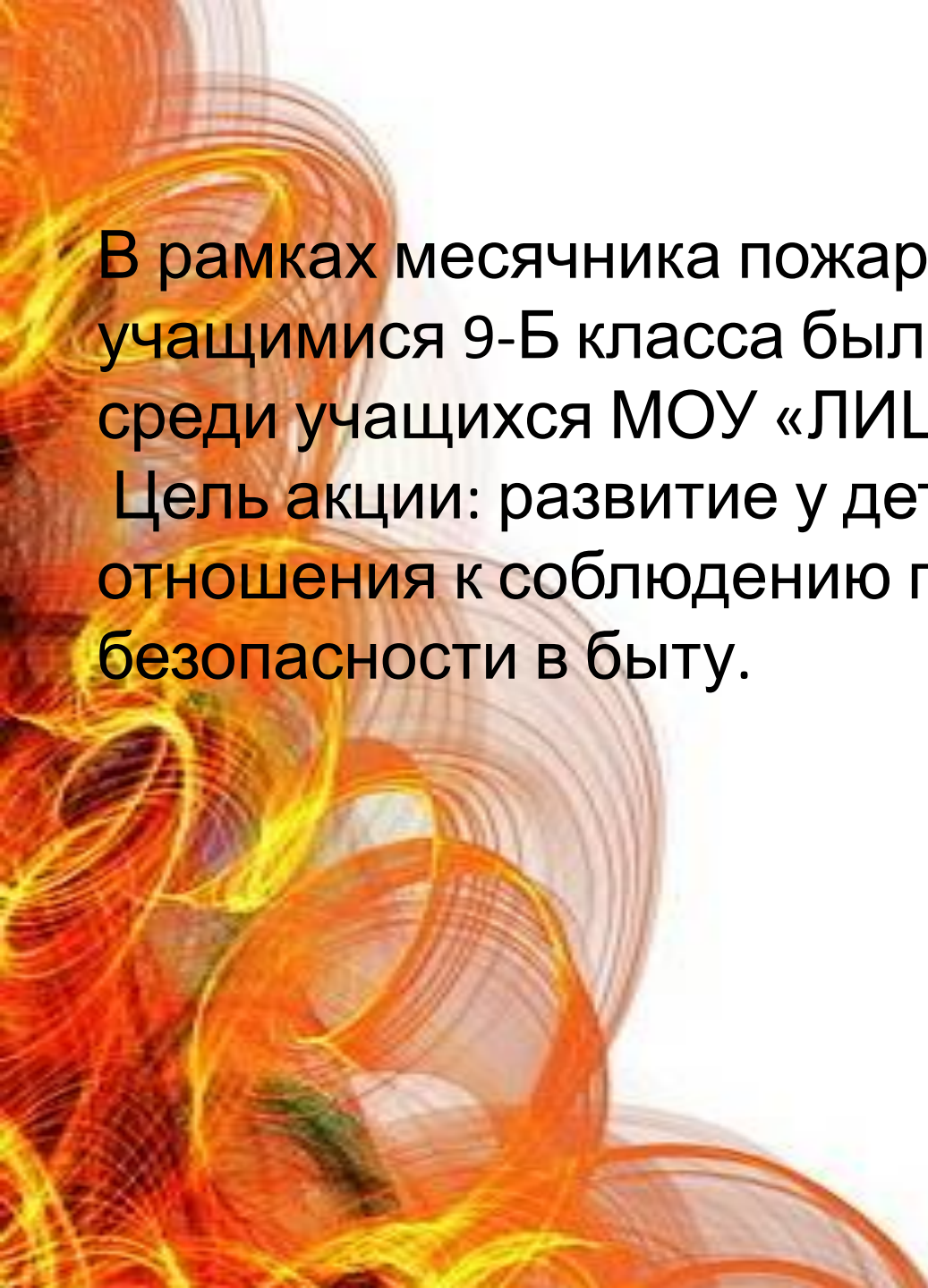


Акция по пожарной безопасности
«Чтобы в ваш дом не пришла беда,
будьте с огнём осторожны всегда!»

Подготовили: учащиеся 9-Б класса
МОУ «Лицей №2»



В рамках месячника пожарной безопасности учащимися 9-Б класса была проведена акция среди учащихся МОУ «ЛИЦЕЙ №2»

Цель акции: развитие у детей сознательного отношения к соблюдению правил пожарной безопасности в быту.




• **Задачи:**

- Закрепить знания школьников о причинах возникновения пожаров.
- Развивать умения и навыки правильного поведения при возникновении пожаров.
- Воспитывать уважение к труду пожарных.


• **Участники акции:**

- учащиеся 5-8 классов МОУ «Лицей №2»







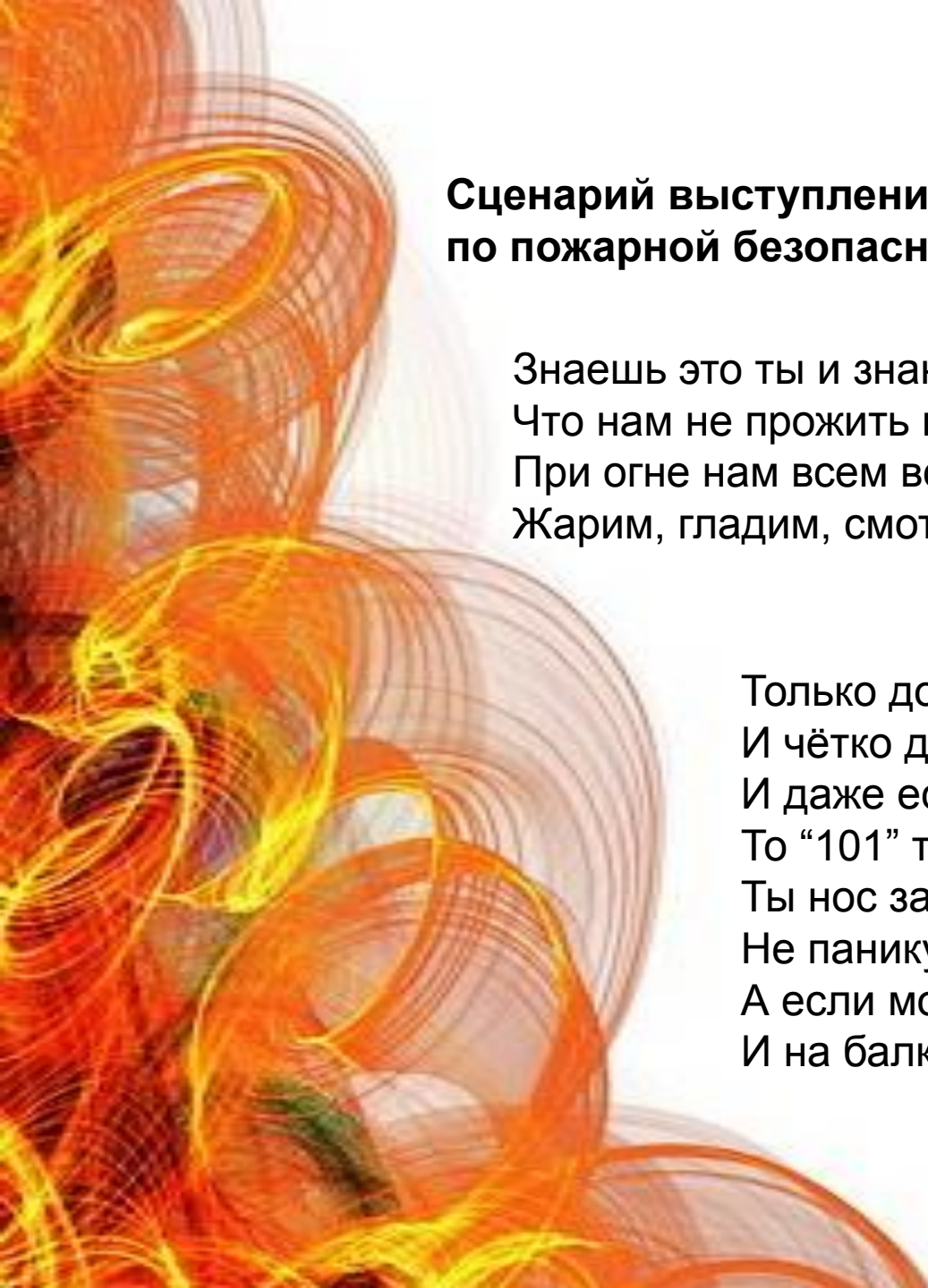


Сценарий выступления агитбригады по пожарной безопасности

Знаешь, сколько времени прошло,
Но я это помню всё равно
Как - то раз возник у нас пожар,
А, что было причиной, я не знал.

Может, это газовая плита
Газ разрушит всё и без следа.
Может, это был вон тот утюг,
Если не отключишь, он не друг.
А от петарды тоже вот огонь,
От выстрела ты попадёшь в балкон.






Сценарий выступления агитбригады по пожарной безопасности

Знаешь это ты и знаю я,
Что нам не прожить всем без огня
При огне нам всем всегда светло,
Жарим, гладим, смотрим мы кино.

Только должен правила ты знать,
И чётко должен всё ты выполнять.
И даже если ты увидел дым,
То “101” ты сразу набери.
Ты нос закрой платком и выходи.
Не паникуй, соседям сообщи,
А если можно, ты балкон открой,
И на балконе ты тогда постой.






Сценарий выступления агитбригады по пожарной безопасности

Если будут все об этом знать
И пожарным точно сообщать
Улицу квартиру и этаж,
Не паниковать пожарных ждать.

И если вдруг увидел ты пожар,
Пожарного скорее вызывай.
Он от огня всегда тебя спасёт,
И из гидранта воду он нальёт.
Огнетушитель в руки ты возьми,
И пожарным сам ты помоги.
Это для тебя будет урок,
В жизни пригодится он, сынок,
Чтоб пожарным стать ты смог.





Сценарий выступления агитбригады по пожарной безопасности


Ты любишь риск,
Не боишься трудностей,
Хочешь спасти других,
Знаешь все меры безопасности,
И в первую очередь готов спасти
человека,
А потом его имущество...
Знай: для тебя дорога одна
В пожарные!!!
Учись и помогай другим всегда.

Учащиеся 9-Б класса также выпустили боевые листки



БОЕВОЙ ЛИСТОК		
ПРИЧИНЫ ПОЖАРА	ПОДАКТИС ПОЖАРА	СРЕДСТВА ПОТУШЕНИЯ
 КЛАСС ПОЖАРА ПИктограмма	 ПОДАКТИС ПОЖАРА ЕГО ХАРАКТЕРИСТИКА	 СРЕДСТВА ПОТУШЕНИЯ
A горение легковоспламеняющихся жидкостей	A1 горение твердых веществ без образования дыма A2 горение твердых веществ с образованием дыма	Вода со стабилизатором и АФАП. Порошковые ВСЕ. ВСЕ ШМАУ. Специальные вещества (средства).
B горение жидких веществ	B1 горение жидких веществ без дыма B2 горение жидких веществ с образованием дыма	Пена, инертные газы, водородоуглеродные газы, инертные газы, инертные газы типа АВСЕ и ВСЕ.
C горение газов	C горение газов	Объемное тушение и флегматизирующие газы, инертные газы, инертные газы типа АВСЕ и ВСЕ.
D горение металлов	D1 горение металлов D2 горение металлов D3 горение металлов	СПЕЦИАЛЬНЫЕ ПОРОШКИ
E горение электрооборудования	E горение электрооборудования	Объемное тушение порошковым типом АВСЕ и ВСЕ. Пена на масляной основе.





СПАСИБО ЗА ВНИМАНИЕ!

