



Разборка автомата Калашникова АК-74(не полная)



1. Отделение магазина и проверка отсутствия патрона в патроннике



2. Извлечение пенала с принадлежностью (у АК – из приклада, у АКС – из кармана сумки для магазинов):



3. Отделение шомпола;




4. Отделение крышки ствольной коробки;



Отделить крышку ствольной коробки

5. Извлечение возвратного механизма;



6. Отделение затворной рамы с затвором;



**Отделить затворную раму с
газовым поршнем и затвором**


boepodgotovka.u

7. Отделение затвора от затворной рамы;



8. Отделение газовой трубки со ствольной накладкой.





Сборка в обратном
порядке!!!