

МИНИСТЕРСТВО ОБРАЗОВАНИЯ ОРЕНБУРГСКОЙ ОБЛАСТИ
ГОСУДАРСТВЕННОЕ БЮДЖЕТНОЕ ОБРАЗОВАТЕЛЬНОЕ УЧРЕЖДЕНИЕ
СРЕДНЕГО ПРОФЕССИОНАЛЬНОГО ОБРАЗОВАНИЯ
«ПЕДАГОГИЧЕСКИЙ КОЛЛЕДЖ» г.БУГУРУСЛАН

ДИПЛОМНЫЙ ПРОЕКТ

ИСПОЛЬЗОВАНИЕ ТЕХНИКИ «ВЫШИВКА ЛЕНТАМИ» В ДЕКОРИРОВАНИИ ОДЕЖДЫ

ПО ПМ оз. ВЫПОЛНЕНИЕ РАБОТ В ОБЛАСТИ
ИЗОБРАЗИТЕЛЬНОГО,
ДЕКОРАТИВНО-ПРИКЛАДНОГО ИСКУССТВА
И ЧЕРЧЕНИЯ

Исполнитель: Писковая Виолетта Сергеевна
студентка 4 курса 3 группы очная форма обучения
специальность 54.02.01

Дизайн в области культуры и искусства:

Руководитель: Трифонова Оксана Алексеевна



Актуальность проекта обусловлена тем, что техника вышивка лентами имеет очень широкое применение, освоив эту технику, можно украшать швейные трикотажные изделия, одежду, создавать предметы интерьера, домашний текстиль. Преимущество такого рукоделия по сравнению с другими видами вышивки заключается в том, что лента намного шире нитей и рабочая поверхность быстро заполняется ленточными узорами.

Цель проекта – выполнение «декорирования одежды» в технике «вышивки лентами».

- Задачи проекта:
- Проанализировать литературные и интернет - источники по теме проекта.
- Раскрыть особенности техники вышивки как вида декоративно-прикладного искусства.
- Разработать эскизы и выполнить работу на тему «вышивка лентами», в декорирование платья.
- Выполнить экономическую оценку проекта.

Методы исследования:

Изучение и анализ специальной, методической и справочной литературы.

Анализ и синтез полученной информации.

Практическая работа.

Дипломная работа состоит из

пояснительной записки, практической части и приложения

Вышивка лентами как вид декоративно-прикладного искусства.











martunova.livemaster.ru






Гладь



Крестик полукрестик



Интернет-магазин
товаров для рукоделия

Бразильская



Строчевая



Ришелье



Мережка




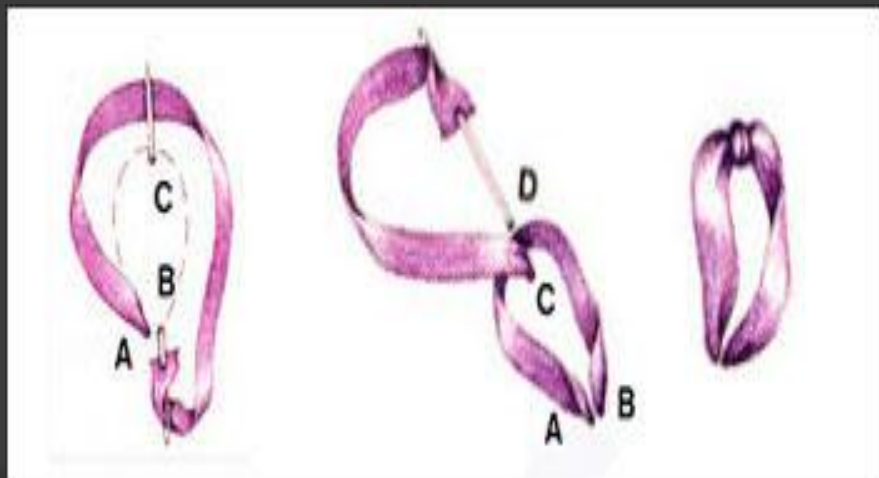
Машинная





Бисерная




Технология изготовления изделий в технике вышивка атласными лентами.






Линейные поиски



Цветовые поиски



Эскизы расположения композиций на платье



Этапы выполнения платья










Эскизы клатча



Этапы выполнения клатча





Цветовые варианты заколок



Этапы выполнения заколки







№ п/п	Экономическая оценка проекта Наименование	Цена (руб)
1.	Платье (ткань -шершавый креп)	2000
2.	Накидка (ткань -атлас)	450
3.	Клатч	500
4.	Клеевой флизелин для уплотнения ткани. 1 шт.	100
5.	Атласные ленты:белая 27,6м,светло- розового 27,6м, нежно – сиреневого 27,6м, фиолетовая 27,6м.	1000
6	Бусы матовые белого цвета d 4мм .	172
7.	Бусы прозрачного цвета -50 шт.	
8.	Молния черного цвета для сумок с декоративным бегунком. 1 шт.	30
9.	Декоративная тесьма черного цвета длиной 1 м. 1 шт.	160
10.	Иглы "синель" с большим ушком для вышивки лентой.	150
11.	Игла для шитья вручную.	140
12.	Клей "Титан"	107
13.	Пяльцы для вышивания.	230
14.	Заколка 1шт	20
15.	Чехол для хранения костюма	200
	Итого:	5259

Спасибо за внимание!!!