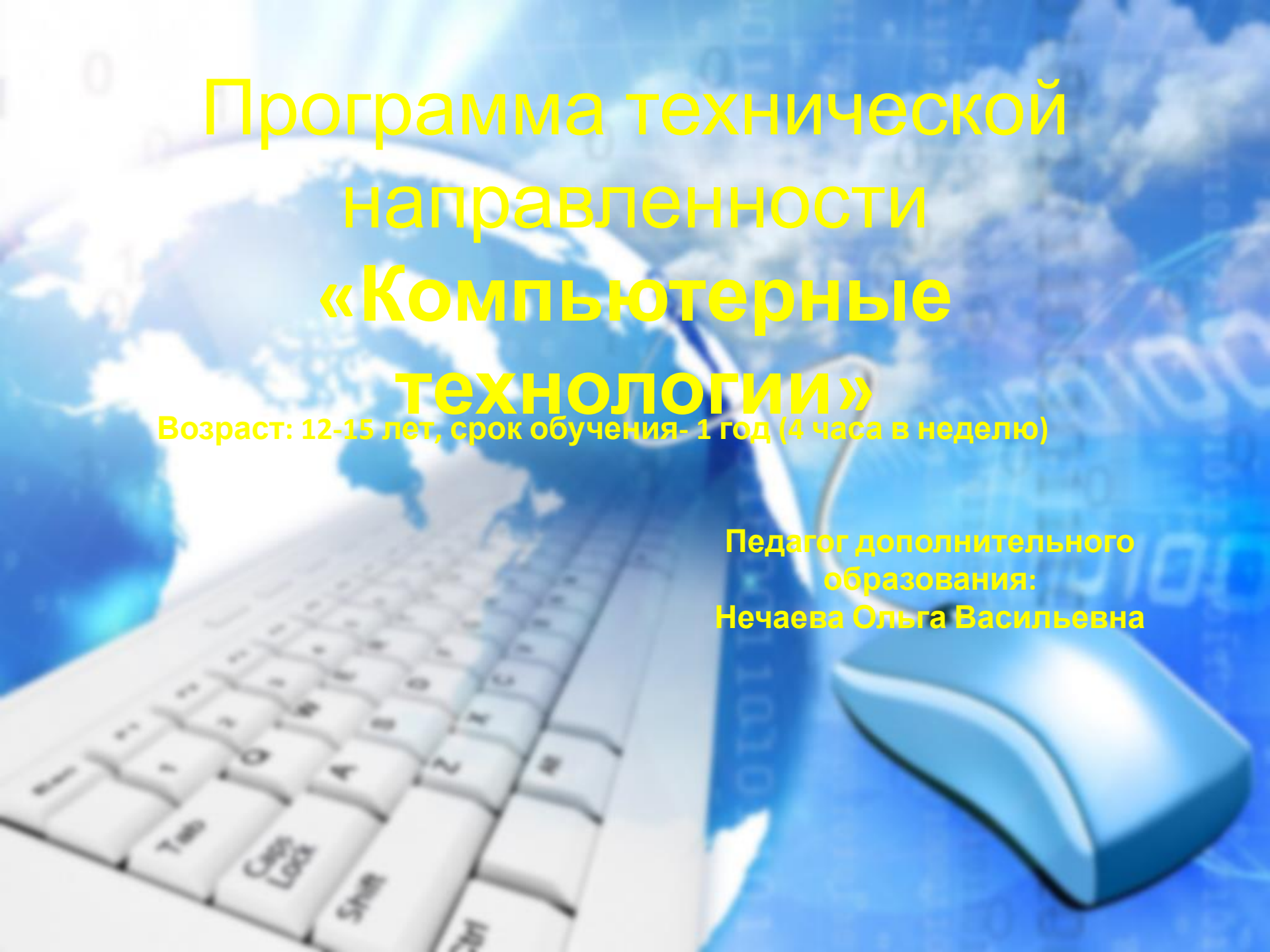


**МУНИЦИПАЛЬНОЕ БЮДЖЕТНОЕ УЧРЕЖДЕНИЕ  
ДОПОЛНИТЕЛЬНОГО ОБРАЗОВАНИЯ  
«БЕЛОЯРСКИЙ ЦЕНТР ДОПОЛНИТЕЛЬНОГО  
ОБРАЗОВАНИЯ»**

**Дополнительные  
общеобразовательные  
общеразвивающие  
программы для детей  
Белоярского центра  
дополнительного  
образования**

**(1 Микрорайон, дом 8)**





# Программа технической направленности «Компьютерные ТЕХНОЛОГИИ»

Возраст: 12-15 лет, срок обучения- 1 год (4 часа в неделю)

Педагог дополнительного  
образования:  
Нечаева Ольга Васильевна

# Основная

## деятельность:

изучение теоретических основ  
компьютерной грамотности и  
формирование навыков использования  
информационных технологий в различных  
сферах человеческой





# Актуальность и новизна



На сегодняшний день информационные технологии охватывают широкий спектр деятельности человека. Компьютер используется не только узко квалифицированными специалистами для работы, но и обычными людьми в повседневной жизни.

Учащиеся воспринимают компьютер как игровое средство, устройство для развлечения. Новизна данной программы заключается в интеграции игровых навыков и развлекательных потребностей и направлении их в учебно-познавательную деятельность.

# Формы и методы обучения




- **Лекции** – изложение педагогом предметной информации.
- **Семинары** – заранее подготовленные сообщения и выступление в группе и их обсуждение.
- **Дискуссии** – постановка спорных вопросов, отработка отстаивать и аргументировать свою точку зрения.
- **Обучающие игры** – моделирование различных жизненных ситуаций с обучающей целью.
- **Ролевые игры** – предложение обучающихся стать персонажем и действовать от его имени в моделируемой ситуации.
- **Презентация** – публичное представление определенной темы.
- **Практическая работа** – выполнение упражнений.
- **Самостоятельная работа** – выполнение упражнений совместно или без участия педагога.
- **Творческие работы** – выполнение и защита творческих проектов учащимися.

В результате освоения  
программы

Сформируется компьютерная  
грамотность обучающихся на  
основе активного  
использования  
информационных технологий



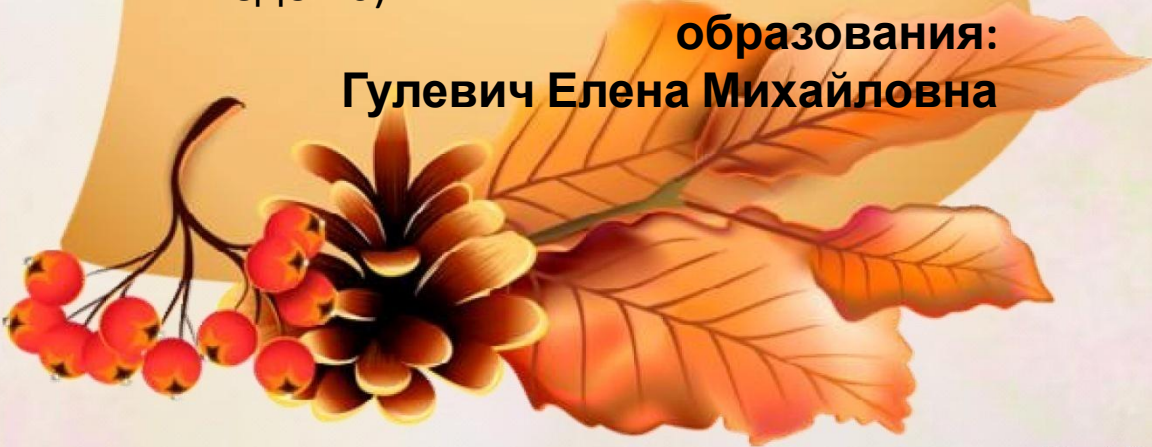




Программа социально-  
педагогической  
направленности

# «Лакомка»

Возраст: 11-15 лет, срок  
обучения 1 год (6 часов в  
неделю) **Педагог дополнительного  
образования:  
Гулевич Елена Михайловна**



# Основные виды деятельности:

## работа с тестом

- изучение рецептур и технологий приготовления теста

приготовление блюд из теста





# Правила безопасности труда



Приступая к работе с пищевыми продуктами, вначале организуют рабочее место, подготавливают необходимую посуду, инструменты для работы. В соответствии с инструкционной картой или по рецепту подбирают продукты.

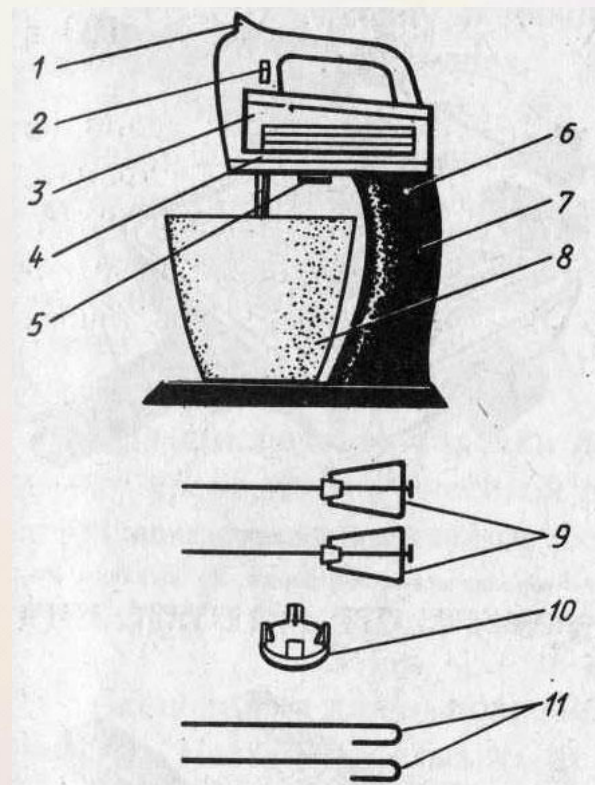
Посуду и приспособления для замеса и разделки теста располагают справа от работающего, продукты — слева. Инвентарь и оборудование для обработки и выпечки изделий из теста располагают на рабочем столе около газовой плиты.

# Посуда, инструменты и приспособления для приготовления изделий из теста



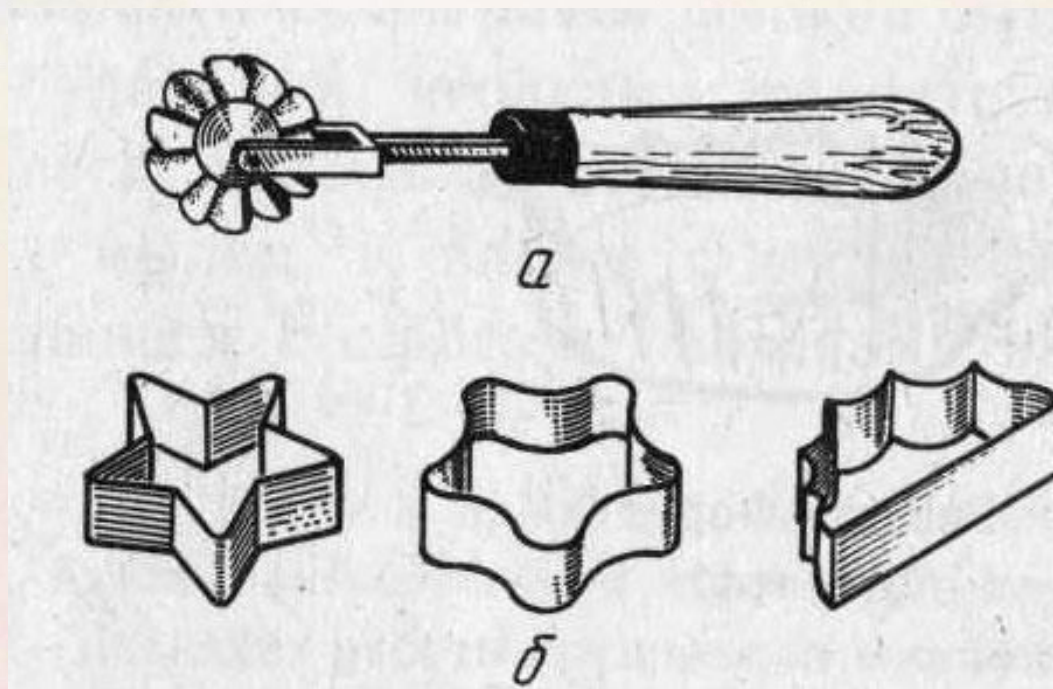
Для замеса теста: сито, мерный стакан, эмалированные миски, кастрюли, деревянная ложка, миксер, взбивалки.

- 1 — рычаг,
- 2 — выключатель,
- 3 — привод,
- 4 — держатель,
- 5 — винт,
- 6 — ось,
- 7 — стойка,
- 8 — чаша, 9 — взбивалки,
- 10 — диск,
- 11 — тестомешалка.





# Приспособления для разделки теста




*а — дисковый нож,  
б — формочки для печенья.*





# Приспособления для раскатывания и выпечки мучных изделий



*а — доска и скалка для раскатывания теста,  
б — противень для выпечки пирогов,  
в — листы для выпечки пирожков, печенья.*





# Виды теста

В зависимости от вида изготавливаемого изделия тесто по консистенции может быть густое, жидкое, а по способу приготовления — дрожжевое и пресное. В зависимости от количества положенной сдобы тесто бывает несдобное и сдобное.

Пресное тесто по способу замеса может быть слоеным, песочным, заварным, бисквитным.

Замес и брожение теста, выпечка изделий из него должны происходить при определенной температуре.





# Программа естественнонаучной направленности

# Сохрани себе жизнь

Возраст: 8-15 лет, срок обучения 1 год (6 часов в неделю)

Педагог дополнительного образования:  
Торицин Михаил Витальевич



# правила дорожного движения





# проезжая часть для велосипедистов





# велосипедная полиция и светофор





# нарушители



# миражи





# смерч





# Программа естественнонаучной направленности «Секреты Айболита»

Возраст обучающихся: 8-11 лет  
Срок реализации: 1 год



## Темы для изучения:

- Основы медицинских знаний и гигиены.
- Технологии оказания первой неотложной помощи.

## **ОБУЧЕНИЕ БЕСПЛАТНОЕ**

**Образовательный продукт:** учащиеся, освоившие программу, получают знания о болезнях человека и их профилактике, научатся оказывать первую неотложную помощь.

# Программа естественнонаучной направленности «Я - исследователь»



Возраст обучающихся: 8-11 лет

Срок реализации: 1 год

## Темы для изучения:

- Мир вокруг меня.
- Исследователи окружающего мира.

## **ОБУЧЕНИЕ БЕСПЛАТНОЕ**

**Образовательный продукт:** учащиеся, освоившие программу, получают знания в области естествознания и окружающего мира, через постановку опытов и экспериментов с научным обоснованием, научатся выполнять опыты, делать логические выводы о закономерностях в живой и неживой природе.



# Программа художественной направленности «Юный художник»



Возраст обучающихся: 7-11 лет

Срок реализации: 1 год

**Темы для изучения:**

- 1) «Учимся правильно рисовать» (учимся правильно использовать разные способы и техники изображения).
- 2) «Мир вокруг» (учимся изображать в разных техниках окружающую природу).
- 3) «Вглядываясь в человека» (учимся изображать человека в правильных пропорциях).

**ОБУЧЕНИЕ БЕСПЛАТНОЕ**

**Образовательный продукт:** учащиеся научатся рисовать плакаты на различные темы

**МУНИЦИПАЛЬНОЕ БЮДЖЕТНОЕ УЧРЕЖДЕНИЕ  
ДОПОЛНИТЕЛЬНОГО ОБРАЗОВАНИЯ  
«БЕЛОЯРСКИЙ ЦЕНТР ДОПОЛНИТЕЛЬНОГО  
ОБРАЗОВАНИЯ»**

**ПРИГЛАШАЕМ В  
БЕЛОЯРСКИЙ  
ЦЕНТР  
ДОПОЛНИТЕЛЬНОГО  
ОБРАЗОВАНИЯ!**

**Документы для зачисления:**

1. Заявление родителей (или законных представителей)
2. Документ, удостоверяющий личность
3. Медицинская справка (от школьного фельдшера)

