



# ВОДОЁМЫ

Окружающий мир

2 класс

# Отгадайте загадки:



Водопад

# Назови водоёмы одним словом.

РЕКА

МОРЕ

РУЧЕЙ

ПРУД

БОЛОТО

ОЗЕРО

ОКЕАН

КАНАЛ

ВОДОХРАНИЛИЩЕ



Какие еще бывают водоёмы?

# Объясни схему.

ВОДОЁМЫ

Естественные

Искусственные

Созданы  
природой

Созданы  
человеком

Река, море, озеро,  
океан, болото.

Труд, канал,  
водохранилище

Приведи примеры водоемов  
для каждой группы.





Пруды создают для разведения рыбы и водоплавающей птицы.



Каналы создают для сокращения водных маршрутов и для перенаправления потока воды.



Водохранилища создают для накопления и хранения воды в целях её использования в народном хозяйстве.

# Части реки.

Исток

Левый берег

Левый приток


Правый берег

Правый приток

Устье

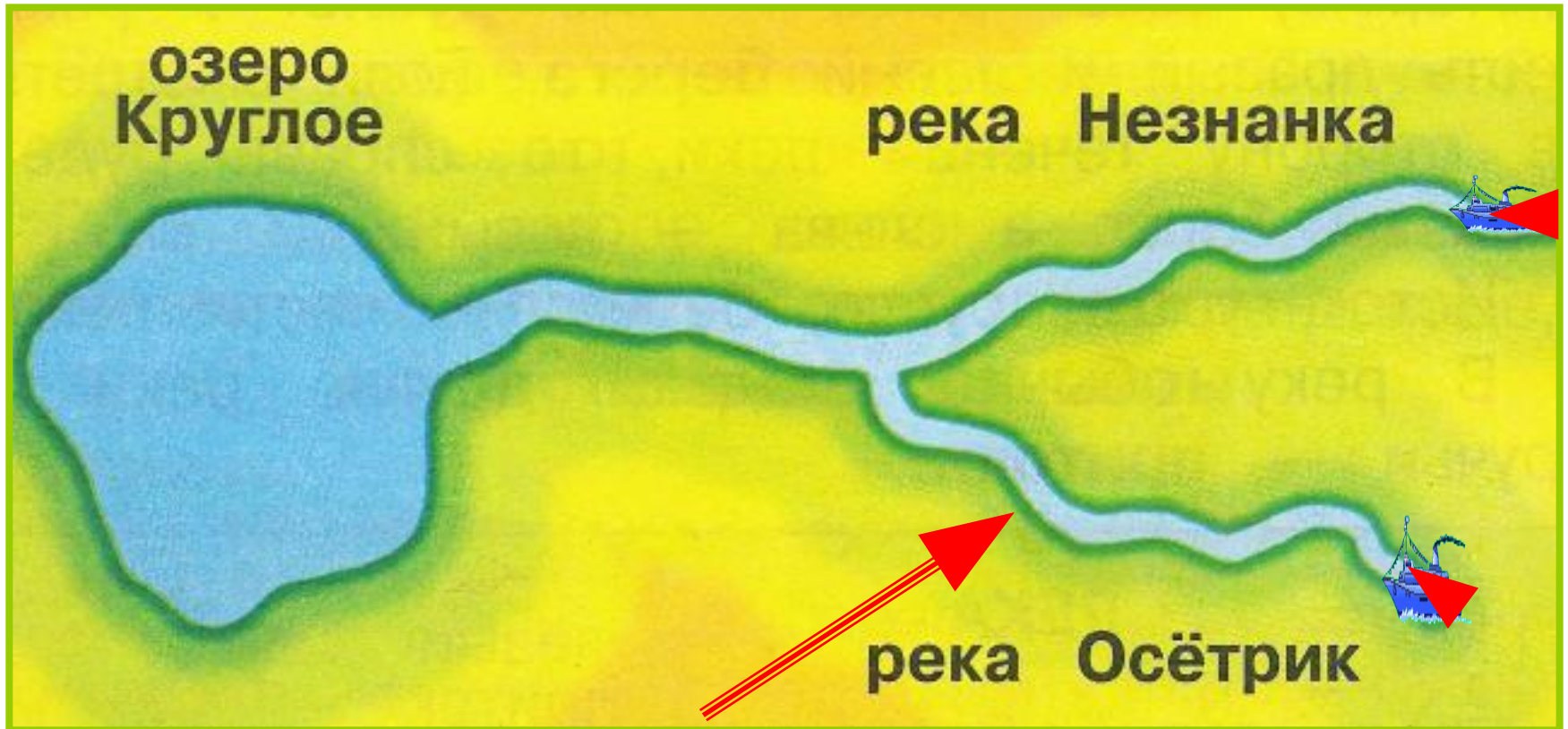
На своём пути река встречает другие реки, и ручьи, которые впадают в неё, и дают реке свою воду. Они называются притоками.  
Устье — это место, где река впадает в море, озеро или другую реку.





Летом герои нашего учебника Серёжа и Надя вместе с папой побывали за городом. Они обследовали местные речки Незнанку и Осётрик, а также озеро Круглое. Ребята составили схему расположения озера и речек.

# Проверка.



Река Осётрик впадает в реку Незнанку.  
При этом происходит изменение направления течения.  
Незнанки и Осётрик.

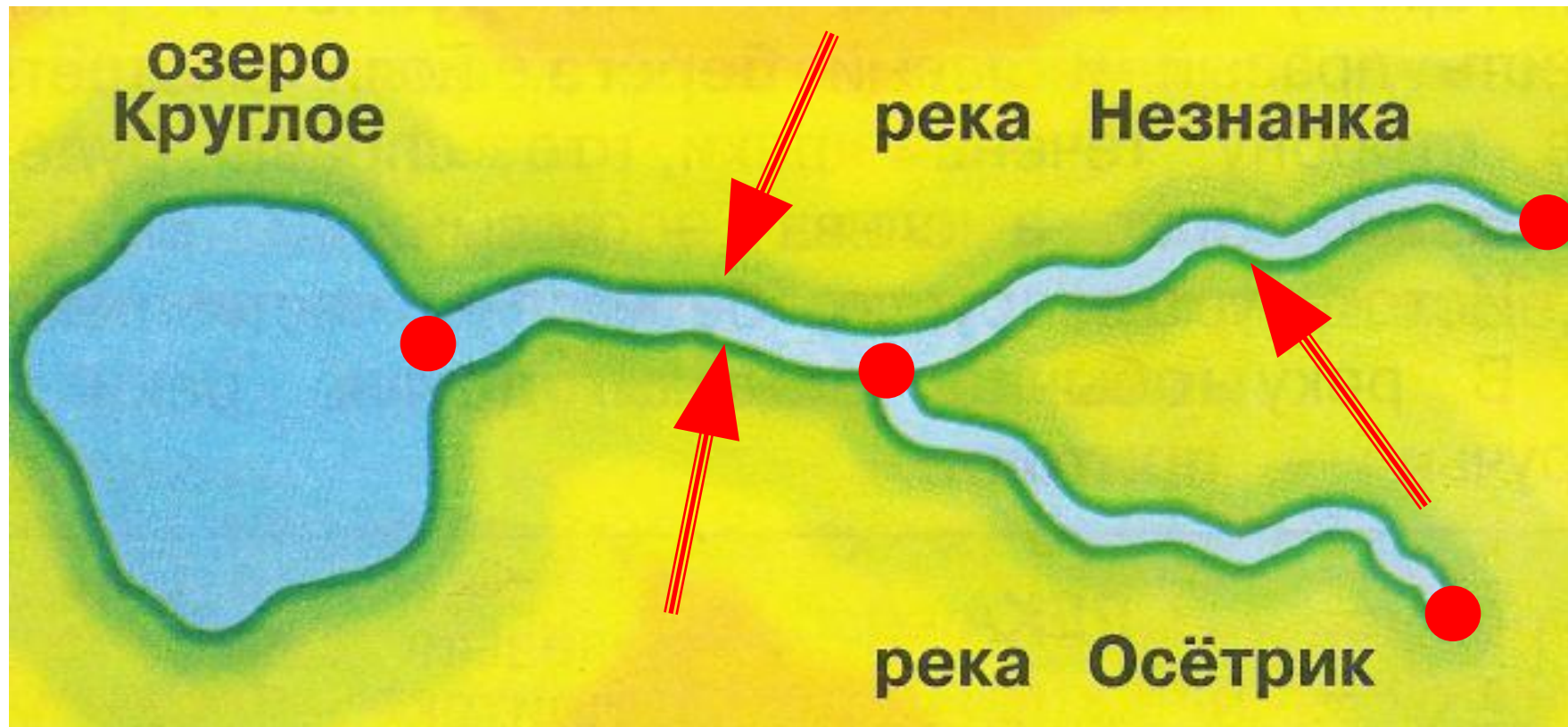
# Подумай!



Озеро - это природный водоём со стоячей водой.

Река - это постоянный водоток.

# Проверь себя.



Устье реки — это место, где река впадает в другую реку, в море или в озеро.