

Организация НИР



GEOGRAPHY

SOLAR SYSTEM

ART AND D

SCIENCE

Виды научно-исследовательской работы студента

1 НИР, предусмотренная учебным планом

2 НИР, за рамками учебного плана

Процессы НИР студента:

Сбор информации

1

Анализ информации

2

Апробация на
практике

3

Оформление
результатов

4

Основные задачи НИР

Приобретение знаний и формирование исследовательских навыков и умений:

- умение применять знания фундаментальных законов и принципов **философии**;
- умение использовать современные **методы научных исследований** и осуществлять их критический анализ;
- умение самостоятельно работать с **научной литературой**;
- умение размышлять по существу определенной **информации**, критически оценивать ее достоинства.

НИР, предусмотренная учебным планом:

- 1 Курсовые работы
- 2 Доклады
- 3 Презентации
- 4 Рефераты

5

Курсовые работы гр. ОЗГМЮ-19

1

**Теория государства и
права**

2

**Гражданское
право**

3

**Административное
право**

4

**Предпринимательское
право**

5

**Правовое регулирование
деятельности гос. и мун.
органов**

Курсовые работы гр. ОЗГП-19

1

**Теория государства и
права**

2

**Гражданское
право**

3

**Административное
право**

4

**Предпринимательское
право**

5

**Жилищное
право**

Курсовая работа
– это практическая работа студента, где необходимо продемонстрировать:

- владение теоретическими, научными, литературными и учебными материалами;
- владение навыками самостоятельного мышления, доказывающее его компетентность в этой области.

Важно знать!!!

- Тематика курсовых работ ежегодно утверждается на **заседании кафедры**
- Оценка за курсовую работу выставляется в **приложение к диплому**
- Курсовая работа должна обязательно быть выложена на **электронное портфолио УрГЭУ**
- Курсовая работа должна быть **публично защищена**, на основании презентации и доклада
- На защите преподавателю **сдается титульный лист** курсовой работы, с личной подписью студента.

Где посмотреть требования к оформлению курсовой работы:

1. Положение о требованиях к оформлению письменных работ в УрГЭУ (утв. Приказом ректора от 06.04.2016 № 112/1).
2. Методические рекомендации по оформлению курсовой работы по дисциплине «Теория государства и права» (приложение к РПД дисциплины).

Стиль написания курсовой работы

Научный стиль изложения

Логичность

Точность

Лаконичность

Использование научных терминов

ТАБУ

Жирным не выделять

Подчеркивание не применять

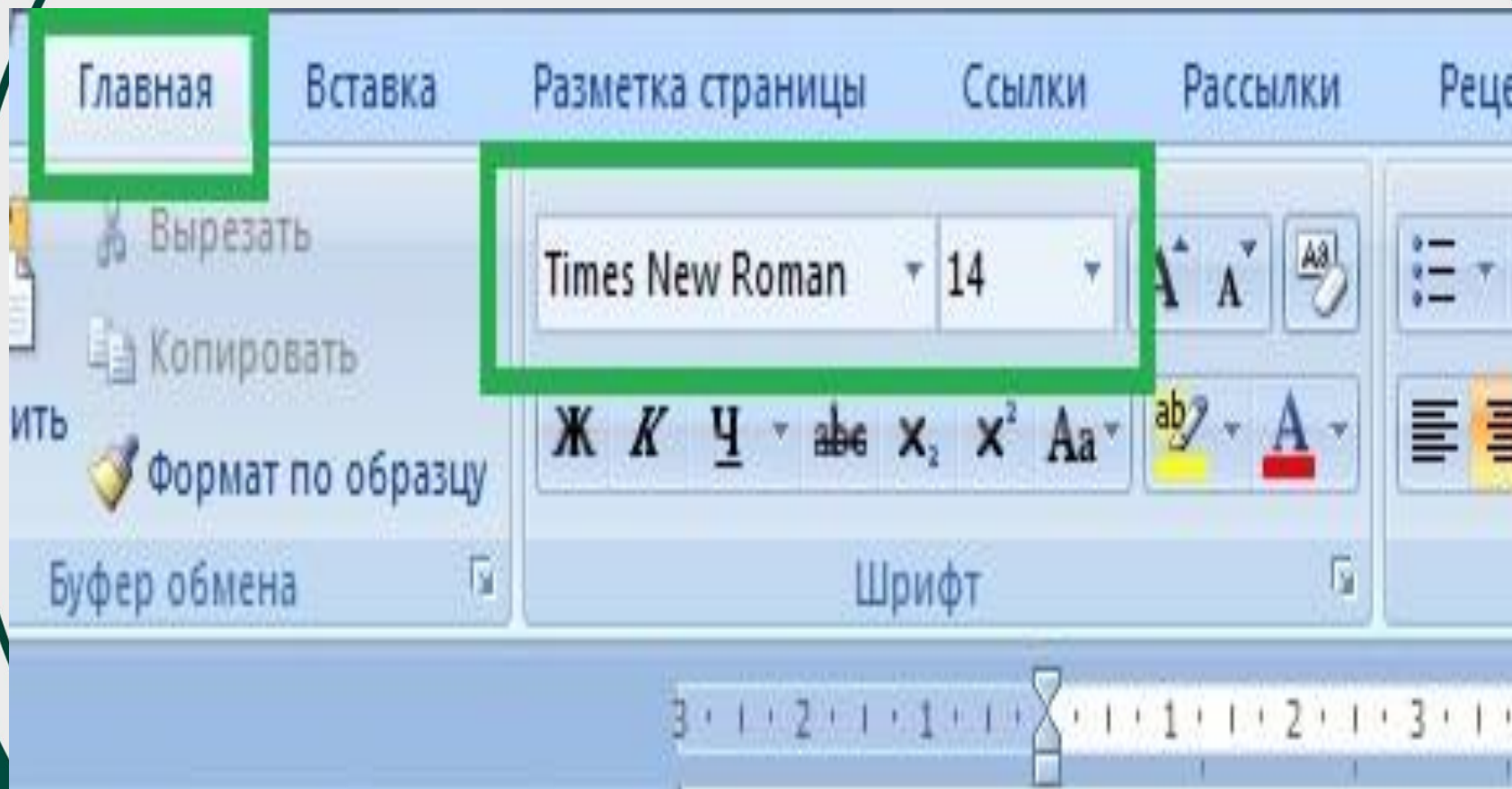
Без лирики

Не от первого лица

Как правильно оформить курсовую работу?



Какой выбрать шрифт



Межстрочный интервал и отступ

Абзац ? X

Отступы и интервалы Положение на странице

Общие

Выравнивание: По ширине

Уровень: Основной текст Свернуты по умолчанию

Отступ

Слева: 0 см

Справа: 0 см

Зеркальные отступы

первая строка: на: Отступ 1,25 см

Интервал

Перед: 0 пт

После: 12 пт

Не добавлять интервал между абзацами одного стиля

междустрочный: значение: 1,5 строки

Образец

Предидущий абзац Предидущий абзац Предидущий абзац Предидущий абзац Предидущий абзац
Предидущий абзац Предидущий абзац Предидущий абзац Предидущий абзац Предидущий абзац
Предидущий абзац

Образец текста Образец текста Образец текста Образец текста Образец текста Образец текста Образец
текста Образец текста Образец текста Образец текста Образец текста Образец текста Образец
текста Образец текста Образец текста

Табуляция... По умолчанию OK Отмена

Выравнивание текста



по левому краю

Когда текст выровнен по левому краю, левая граница абзаца образует прямую линию. При этом все строки имеют одинаковые отступы от левого края страницы. Данный абзац выровнен по левому краю.



по центру

Выровненный по центру, или центрированный текст, располагается так: с обеих сторон каждой строки ширина свободного пространства одинакова. С обеих сторон края абзаца получаются неровными. Данный абзац выровнен по центру.



по правому краю

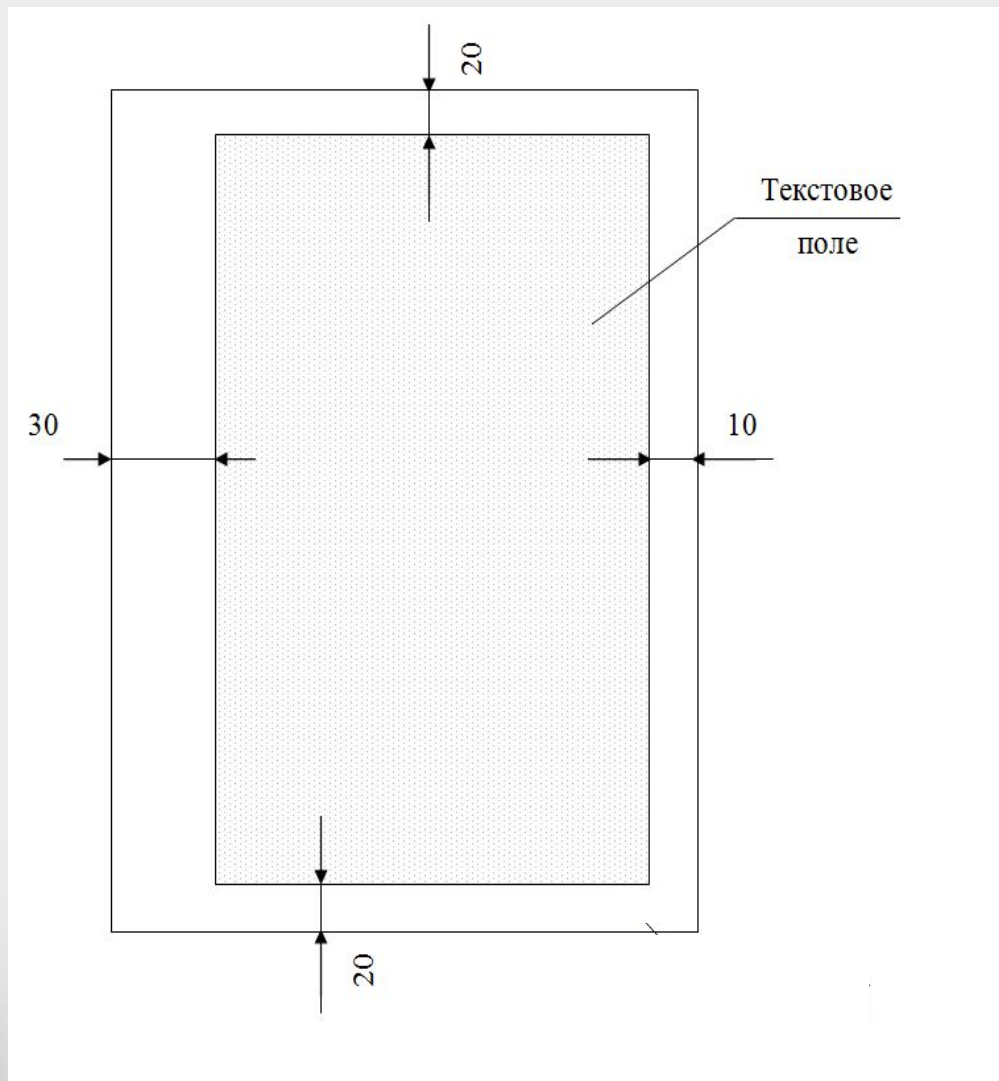
Когда текст выровнен по правому краю, правая граница абзаца образует прямую линию. Каждая строка абзаца заканчивается на одном и том же расстоянии от правого края страницы. Данный абзац выровнен по правому краю.



по ширине

У текста, выровненного по ширине, левая и правая границы образуют прямые линии. При этом последняя строка абзаца ведёт себя так, как при выравнивании по левому краю. Данный абзац выровнен по ширине.

Размер полей



Нумерация страниц

ВВЕДЕНИЕ

Нумерация с **3** страницы

3

Объем работы

Не менее **25** страниц печатного текста
(не считая приложений)

Не более **30** страниц

А СКОЛЬКО ИСТОЧНИКОВ ИСПОЛЬЗОВАТЬ?

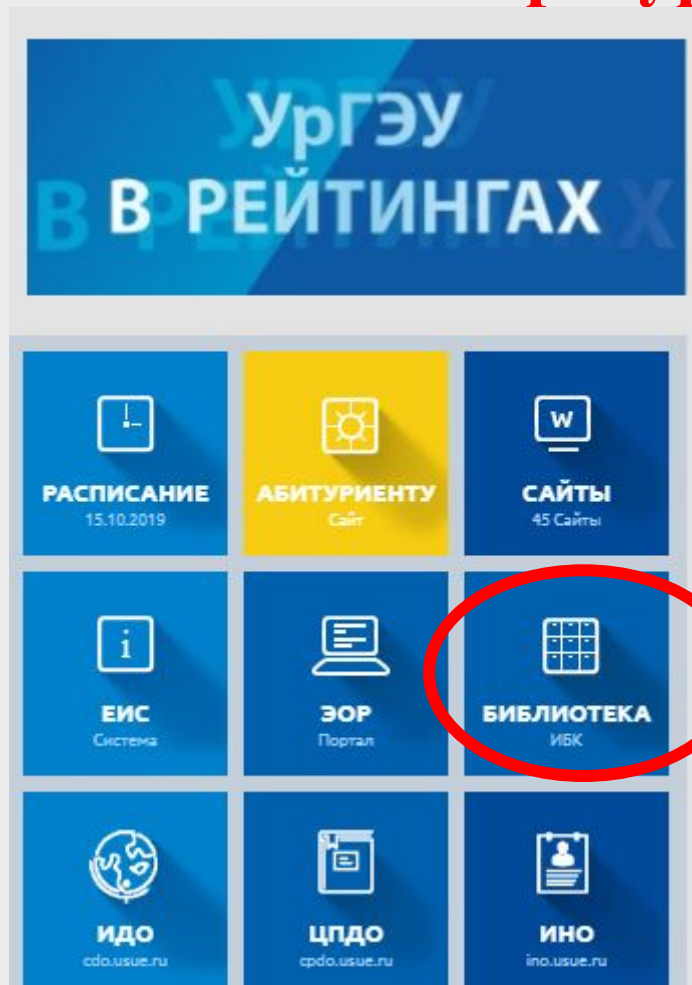
Не менее 20 ИСТОЧНИКОВ.

Среди них могут быть:

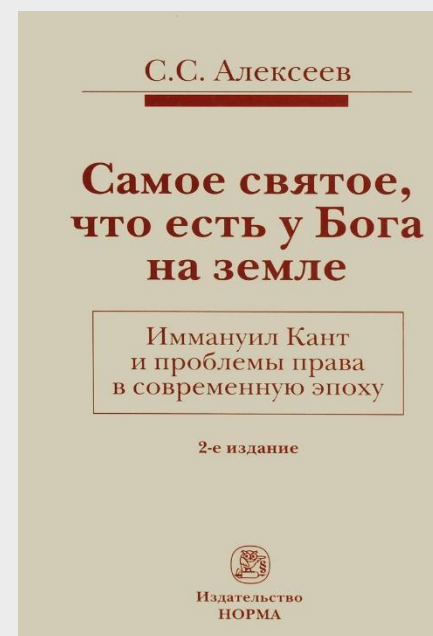


- 1. Учебная литература**
- 2. Монографии**
- 3. Первоисточники**
- 4. Научные статьи**
- 5. Действующие
нормативные правовые
акты**
- 6. Официальные сайты.**

Об источниках

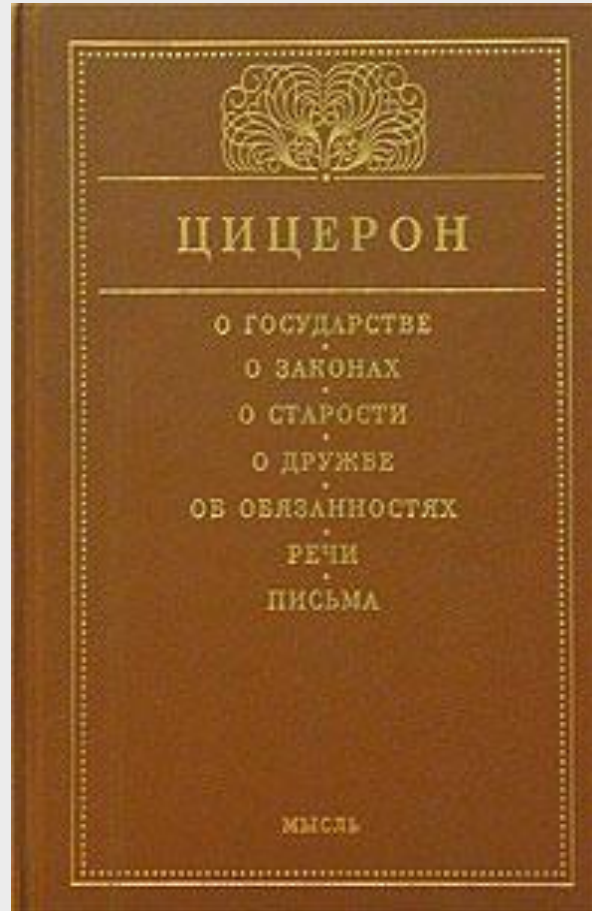
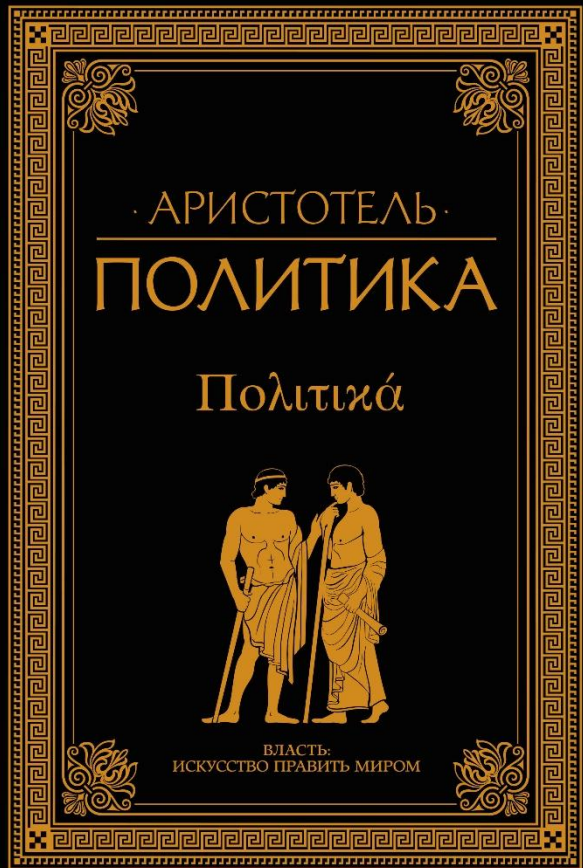
1. Учебная литература



2. Монографии



3. Первоисточники



4. Научные статьи



CYBERLENINKA

КиберЛенинка — научная электронная библиотека открытого доступа

Ассоциация учёных и научных организаций по содействию
повышения открытости научных знаний «Открытая наука»

Номинация «Лучший проект продвижения научных
достижений и инноваций»

Дмитрий Семячкин

руководитель КиберЛенинки,
научный сотрудник ИГМ им. М.В. Келдыша РАН,
кандидат физико-математических наук



НАУЧНАЯ ЭЛЕКТРОННАЯ БИБЛИОТЕКА eLIBRARY.RU

ЧИТАТЕЛЯМ | ОРГАНИЗАЦИЯМ | ИЗДАТЕЛЬСТВАМ | АВТОРАМ | БИБЛИОТЕКАМ

ОСНОВНЫЕ ПРОЕКТЫ НА ПЛАТФОРМЕ eLIBRARY.RU

Научная электронная библиотека eLIBRARY.RU - это крупнейший российский информационно-аналитический портал в области науки, технологии, медицины и образования, содержащий рефераты и полные тексты более 22 млн научных статей и публикаций, в том числе электронные версии более 4800 российских научно-технических журналов, из которых более 3800 журналов в открытом доступе. Подробнее...

РОССИЙСКИЙ ИНДЕКС НАУЧНОГО ЦИТИРОВАНИЯ

Национальная библиографическая база данных научного цитирования, аккумулирующая более 9 миллионов публикаций российских ученых, а также информацию о цитировании этих публикаций из более 6000 российских журналов

SCIENCE INDEX для ОРГАНИЗАЦИЙ

Информационно-аналитическая система Science Index для анализа публикационной активности и цитируемости научных организаций

SCIENCE INDEX для АВТОРОВ

Инструменты и сервисы, предлагаемые для зарегистрированных авторов научных публикаций

RUSSIAN SCIENCE STATION INDEX

Совместный проект компаний Thomson Reuters и Научная электронная библиотека eLIBRARY.RU - коллекция лучших российских журналов на платформе Web of Science

НОВОСТИ И ОБЪЯВЛЕНИЯ

14.06 Открыта регистрация на семинар "Использование RINCC и Science Index для анализа и оценки научной деятельности"

01.06 Опубликованы презентации конференции SCIENCE ONLINE XX

18.05 Опубликована программа конференции SCIENCE ONLINE XX

13.05 Опубликован список участников конференции SCIENCE ONLINE XX

Другие новости

ТЕКУЩЕЕ СОСТОЯНИЕ

Число наименований журналов:	54550
Из них российских журналов:	13665
Из них выходящих в настоящее время:	11876
Число российских журналов, индексируемых в RINCC:	5902
Число журналов с полными текстами:	9768
Из них в открытом доступе:	4516
Из них российских журналов:	4998
Из них российских журналов в открытом доступе:	4062



Подписка научных организаций на информационно-аналитическую систему
SCIENCE INDEX



Подписка на 2016 год на российские научные журналы на платформе
eLIBRARY.RU



5. Действующие нормативные правовые акты



Найти

КонсультантПлюс
надежная правовая поддержка

www.consultant.ru

справочная
правовая система

технология
ПРОФ

6. Официальные сайты

- 1. Официальный интернет-портал правовой информации**
<http://pravo.gov.ru/>
- 2. Официальный сайт Президента РФ**
<http://www.kremlin.ru/>
- 3. Официальный сайт Российской газеты**
<https://rg.ru/>
- 4. Система обеспечения законодательной деятельности**
<https://sozd.duma.gov.ru/>
- 5. Официальный сайт для размещения информации о подготовке федеральными органами исполнительной власти проектов нормативных правовых актов и результатах их общественного обсуждения**
<https://regulation.gov.ru/>
- 6. Официальный сайт Федерального Собрания РФ**
<http://www.gov.ru>
- 7. Официальный сайт Правительства РФ**
<http://government.ru/>
- 8. Официальный сайт Конституционного Суда РФ**
<http://www.ksrf.ru>
- 9. Официальный сайт Верховного Суда РФ**
<https://www.vsrp.ru/>

Оформление заголовков

- Элементы оформляются **заглавными буквами**:

СОДЕРЖАНИЕ, ВВЕДЕНИЕ, НАЗВАНИЕ ГЛАВ И ПАРАГРАФОВ, ЗАКЛЮЧЕНИЕ, СПИСОК ИСПОЛЬЗОВАННЫХ ИСТОЧНИКОВ, ПРИЛОЖЕНИЕ

- Элементы оформляются **по центру**:

ВВЕДЕНИЕ

- Введение, заключение, список использованных источников, приложения **не нумеруются**.
- Номер главы указывается арабскими цифрами **1, 2, 3 (точка в конце не ставится)**.
- Номер параграфа указывается арабскими цифрами **1.2, 1.2, 2.2, 3.3 (точка в конце не ставится)**.

Образец оформления заголовков

1 ТИПОЛОГИЯ ГОСУДАРСТВ: ОБЩАЯ ХАРАКТЕРИСТИКА

2 межстрочных интервала

1.1 ПОНЯТИЕ ГОСУДАРСТВА И НЕОБХОДИМОСТЬ В ТИПОЛОГИЗАЦИИ

2 межстрочных интервала

Многообразие современных государств обуславливает необходимость проведения их типологии (классификации)....

Образец оформления перечислений

Государство характеризуется следующими признаками:

- территория;
- суверенитет;
- население и др.

ИЛИ

Механизм государства состоит из:

- а) государственного аппарата, который включает:
 - 1) государственные органы;
 - 2) государственных гражданских служащих.
- б) государственных учреждений;
- в) государственных предприятий.

Правила оформления рисунков

- На все рисунки, используемые в работе должны быть **ссылки в тексте**: «...в соответствии с рисунком 2...».
- Нумерация рисунков **сквозная** по всей работе, **арабскими цифрами**.
- Каждый рисунок должен иметь **заголовок**, который оформляется по центру под рисунком.
- Для оформления рисунков используйте **SmartArt**

Образец оформления рисунков (если сами составляли)

Основные подходы к типологии государства представлены на рисунке 1.

Формационный подход

Цивилизационный
подход

Рисунок 1 – Основные подходы к типологии государства

Образец оформления рисунков (если взяли из источников)

Формационный подход к типологии государства

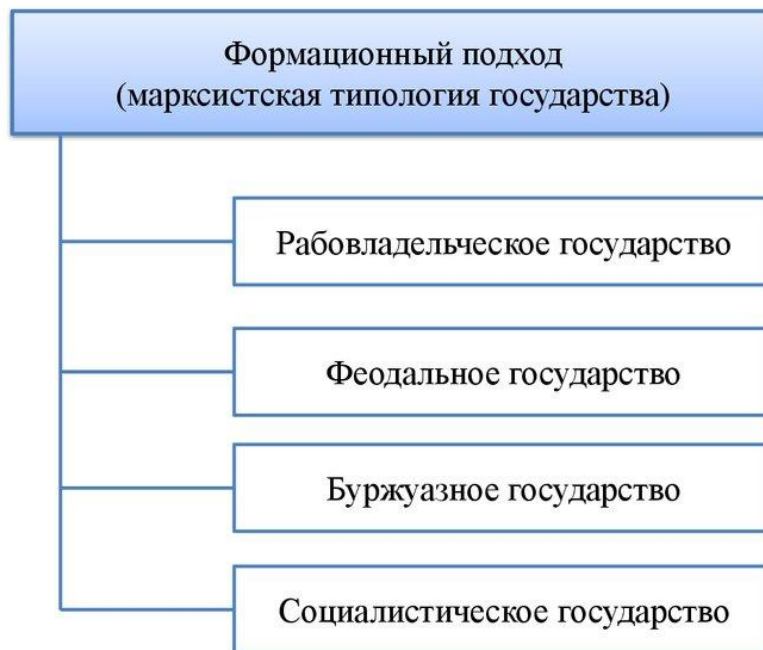


Рисунок 7 – Формационный подход [12, с. 27]

Образец оформления авторского рисунка (на основании конкретного источника)

- формационный подход
 - Рабовладельческий тип государства
 - Феодальный тип государства
 - Буржуазный (капиталистический) тип государства
 - Социалистический тип государства

Рисунок 5 – Типы государства на основе формационного подхода²

(подстрочная сноска внизу страницы)

² Составлено автором по: [17].

ПРАВИЛА ОФОРМЛЕНИЯ ТАБЛИЦ

- На все таблицы, используемые в работе должны быть **ссылки в тексте**: «...в соответствии с таблицей 3...» или «... основные показатели (таблица 3)».
- Нумерация таблиц **сквозная** по всей работе, арабскими цифрами.
- Каждая таблица должна иметь **заголовок**, который оформляется над таблицей слева без абзацного отступа в одну строку с ее номером через тире.

ОБРАЗЕЦ ОФОРМЛЕНИЯ ТАБЛИЦ (если сами составили)

Результаты сравнения клерикального и светского типов государства представлены в таблице 5.

Таблица 5 – Сравнение клерикального и светского типов государств

Критерии	Определение	Современные государства	Особенности
Клерикальный тип государства			
Светский тип государства			

ОБРАЗЕЦ ОФОРМЛЕНИЯ ТАБЛИЦ (если взяли из источников)

Таблица 1 – Особенности формационного и цивилизационного подходов к типологии государства [21, с. 54]

Критерии сравнения	Формационный подход	Цивилизационный подход

ПРАВИЛА ОФОРМЛЕНИЯ ССЫЛОК

- **Цитаты,** должны иметь библиографическую ссылку на источник.
- Ссылка оформляется в **квадратных скобках,** где указывается **порядковый номер** источника в соответствии со **СПИСКОМ ИСПОЛЬЗОВАННЫХ ИСТОЧНИКОВ** и **номер страницы,** с которого взята информация.

ОБРАЗЕЦ ОФОРМЛЕНИЯ ССЫЛОК

Типология государства – это его классификация, предназначенная для разделения всех прошлых и настоящих государств на группы дающие возможность раскрыть их социальную сущность [3, с. 61].

ИЛИ

Цивилизация – замкнутое, локальное состояние общества, отличающееся общностью религиозных, и других признаков [25].

Структура курсовой работы

- титульный лист;
- содержание;
- введение;
- основной текст;
- заключение;
- СПИСОК ИСПОЛЬЗОВАННЫХ ИСТОЧНИКОВ;
- приложения.



МИНИСТЕРСТВО НАУКИ И ВЫСШЕГО ОБРАЗОВАНИЯ РОССИЙСКОЙ ФЕДЕРАЦИИ
Федеральное государственное бюджетное образовательное учреждение
высшего образования
«Уральский государственный экономический университет»
(УрГЭУ)

КУРСОВАЯ РАБОТА

по дисциплине «Теория государства и права»

Тема: ТИПОЛОГИЯ ГОСУДАРСТВА

Институт финансов и права

Студент

Сидоров Юрий Петрович

Направление подготовки
40.03.01. Юриспруденция

Группа *Ю-19-1*

Руководитель

Направленность (профиль)

*Колоткина Оксана Анатольевна,
к.ю.н., доцент*

Гражданско-правовой

Кафедра

*Конкурентного права и
антимонопольного регулирования*

Дата защиты: _____

Оценка: _____

Содержание

- Оформляется **на 2-ой странице** (после титульного листа)
- Содержание включает **перечень основных элементов работы** – введение, главы, параграфы, заключение, список использованных источников, приложения (если есть)
- В содержании проставляются **номера страниц**, с которых начинаются перечисленные элементы
- Страница содержания **не нумеруется, как и титульный лист!!!** (нет нумерации на 1 и 2 страницах)

Образец содержания

СОДЕРЖАНИЕ

2 межстрочных интервала (2 раза вниз через 1 интервал или выставить двойной интервал)

Введение	3
1 Типология государства: общая характеристика	5
1.1 Понятие государства и необходимость в типологизации	5
1.2 Проблема типологизации государств	8
2 Основные подходы к типологии государства	15
2.1 Формационный подход к типологии государства	15
2.2 Цивилизационный подход к типологии государства	17
2.3 Универсальный подход к типологии государства	19
Заключение	22
Список использованных источников	25
Приложение А. Плюсы и минусы формационного подхода	28
Приложение Б. Плюсы и минусы цивилизационного подхода	30

Введение работы должно содержать:

- актуальность темы (2-3 предложения);
- цели и задачи исследования;
- объект и предмет исследования;
- информационная база исследования;
- степень научной разработанности;
- методологии исследования;
- структура работы.

Актуальность темы обусловлена факторами:

1

Недостатками уже проведенных исследований.

2

Появлением новых сведений в изучаемой области.

Формулировки актуальности

- «Исследуемая тема актуальна по причине...»,
- «Тема представляет теоретический и практический интересы, потому что...»,
- «Исследование считается дискуссионным не только в России, но и за рубежом...»,
- «На актуальность темы указывают такие факторы, как...»,
- «Актуальность курсовой работы заключается в...»,
- «Актуальность темы курсовой работы обусловлена...».

Цели и задачи работы

□ **Цель работы** обусловлена темой

Тема: «Норма права»

Цель работы – проведение теоретико-правового исследования нормы права, изучаемой в качестве базового элемента системы права.

□ **Задачи работы** обусловлены вопросами, вытекающими из темы исследования. В

Тема: «Норма права»

Основными задачами работы являются:

- дать понятие нормы права и определить ее признаки;
- изучить структурные элементы нормы права;
- провести классификацию норм права по различным основаниям.

Объект и предмет исследования

- ▣ **Объект исследования** – определенная область реальности, конкретное социальное явление, которое будет изучаться автором

Тема: «Норма права»

Объектом работы является система права.

- ▣ **Предмет исследования** – это конкретная часть объекта, которая изучается автором (особенности, свойства, отдельные аспекты изучения). Предмет определяет тему работы.

Тема: «Норма права»

Предметом исследования является норма права, ее характеристика в качестве базового элемента системы права.

Информационная база исследования:

- действующее законодательство и материалы судебной практики;
- учебная литература;
- материалы научных периодических изданий (статей);
- монографическая литература;
- открытая информация, размещенная на официальных сайтах в сети Интернет;
- данные социологических и статистических исследований и др.

Образец оформления в тексте введения информационной базы

В настоящей курсовой работе в качестве *информационной базы* были использованы материалы учебной и научной периодической литературы, нормы действующего законодательства в рамках проводимого исследования.

Степень научной разработанности

- Необходимо перечислить **ФИО авторов**, которые внесли наибольший вклад в изучение выбранной темы исследования.

Степень научной разработанности. Проблемам типологии государства посвящены научные труды отечественных и зарубежных ученых. Наибольший вклад в их изучение внесли проф. С.С. Алексеев, Н.Я. Данилевский, Л.Е. Гринин, Л.А. Морозова, А. Дж. Тойнби, О. Шпенглер, Ф. Фукуяма и др.

Методология исследования

- Необходимо перечислить методы исследования, которые использовались в курсовой работе

Методология исследования. В курсовой работе были использованы такие методы изучения как диалектика, анализ и синтез, системный, исторический и формально-юридический методы.

Структура работы

- Необходимо перечислить структурные элементы курсовой работы, не раскрывая их.

Структура работы представлена введением, двумя главами, пятью параграфами, заключением, СПИСОМ ИСПОЛЬЗОВАННЫХ ИСТОЧНИКОВ.

Основной текст работы

- **Обязательное деление текста работы на главы и параграфы**
- **В работе должно быть не менее 2-х глав**
- **Каждая глава должна делиться на параграфы (не менее 2-х)**
- **Каждая глава начинается с новой страницы**
- **В конце каждой главы делаются самостоятельные выводы**

Заключение

- Представляет собой **самостоятельное обобщение** основных результатов проведенной работы
- **Выводы** в заключении **не должны** дублировать выводы в главах работы
- Отмечается, что **нового получено** в результате проведенного исследования
- Содержит **рекомендации и предложения** по практическому применению материалов
- Могут обозначаться **перспективы дальнейшего исследования** темы курсовой работы
- Констатируется факт **разрешения поставленных задач и достижение обозначенной цели**, поставленных во **введении** работы
- **Объем** – 1,5 – 2 страницы.

Формулировки заключения

В курсовой работе было исследовано...
изучено...

Материалом для исследования послужили

В исследовании установлены ...

Как показало проведенное исследование...

Исходя из вышеизложенного ...

В заключении следует отметить, что...

Исследование Может быть продолжено....

ПРАВИЛА ОФОРМЛЕНИЯ СПИСКА ИСПОЛЬЗОВАННЫХ ИСТОЧНИКОВ

- К списку источников применяется **сквозная нумерация.**
- Список единый, отдельные **группы источников не выделяются.**
- Возможные **объекты описания списка** обозначаются терминами **и в квадратных скобках:**

[Текст];

[Электронный ресурс].

Последовательность оформления источников в списке

1. **Нормативные правовые акты и иные правовые документы**
2. **Литературные источники в алфавитном порядке у которых есть АВТОР**
3. **Литературные источники в алфавитном порядке без АВТОРА**
4. **Интернет-сайты**

ОБРАЗЕЦ ОФОРМЛЕНИЯ НОРМАТИВНЫХ ПРАВОВЫХ АКТОВ

1. Конституция Российской Федерации [Текст]: основной закон РФ от 12.12.1993 (ред. от 21.07.2014) // Собрание законодательства РФ. – 2014. – № 31. – Ст. 4398.
2. Гражданский кодекс Российской Федерации (часть первая) [Текст]: федер. закон РФ от 30.11.1994 № 51-ФЗ (ред. от 18.07.2019) // Собрание законодательства РФ. – 1994. – № 32. – Ст. 3301.
3. О Центральном банке [Электронный ресурс]: федер. закон РФ от 10.07.2002 г. № 86-ФЗ (ред. от 02.08.2019) // Российская газета. – 2002. – 13 июня. – № 127.

Образец оформления литературных источников с автором

4. Бабаев, В. К. Теория государства и права [Текст] : учеб. / В. К. Бабаев. – М. : Юрайт, 2019. – 715 с.

5. Горощук С.О. Типология государства: культурологический аспект [Текст] // Правовая культура. – 2018. – № 2 (33). – С. 100-104.

6. Колоткина О.А., Ягофарова И.Д. Теория государства и права: учеб. пособие О.А. Колоткина, И.Д. Ягофарова ; М-во образования и науки Рос. Федерации, Урал. гос. экон. ун-т. – Екатеринбург : 2017. – 215 с.

Образец оформления литературных источники без автора

7. Актуальные проблемы теории государства и права [Электронный ресурс] : учебное пособие для студентов вузов, обучающихся по направлению «Юриспруденция» / [Л. А. Букалерова [и др.] ; отв. ред. Р. В. Шагиева. - 2-е изд., пересмотр. - Москва : Норма: ИНФРА-М, 2019. - 576 с. <http://znanium.com/go.php?id=997102>
8. Теория государства и права [Текст] : учеб. / под ред. В.Н. Протасова. –5-е изд., перераб. и доп. – М. : Юрайт, 2019. – 192 с.

Образец оформления Интернет-сайтов

9. Официальный сайт Российской газеты
[Электронный ресурс]. – Режим доступа:
<https://rg.ru>, свободный

10. Сайт о всемирной истории в деталях
[Электронный ресурс]. – Режим доступа:
<http://www.istoriia.ru>, свободный.

ПРАВИЛА ОФОРМЛЕНИЯ ПРИЛОЖЕНИЙ

- Приложения обозначаются *заглавными буквами* русского алфавита, начина с А, за исключением букв Ё, З, Й, О, Ч, Ъ, Ы, Ь (ПРИЛОЖЕНИЕ А, ПРИЛОЖЕНИЕ Б и т.д.).
- Каждое приложение следует начинать с **новой страницы.**
- Слово ПРИЛОЖЕНИЕ и его буквенное обозначение пишутся с **абзацного отступа.**
- У ПРИЛОЖЕНИЯ должен быть **заголовок**, который записывают на следующей строке после слова ПРИЛОЖЕНИЕ с абзацного отступа.
- Заголовок пишется с **прописной (большой) буквы.**

Образец оформления приложения (с абзацного отступа)

ПРИЛОЖЕНИЕ А

Плюсы и минусы формационного подхода

При оценивании курсовой работы будет учитываться:

1. Правильность **оформления** текста работы.
2. Наличие **всех структурных элементов** текста. Обязательное деление глав работы на параграфы.
3. Использование **действующих нормативных правовых актов** (в последней редакции) и современных источников, в том числе научные статьи, изданные **за последние 3-5 лет**.
4. Наличие **самостоятельных выводов** в каждой главе работы и заключении. Приветствуются авторские разработки, предложения, **сравнительно-правовой анализ** в рамках выбранной тематики.
5. Наличие рисунков (не менее 2-х) и сравнительных таблиц (не менее 2-х) **обязательно**.
6. Загрузка **работы на портфолио в установленные сроки** (не позднее 10 дней до начала отчетных мероприятий). **Получение рецензии** с характеристикой работы и замечаниями.
7. Подготовка **защитного слова (доклада) и презентации** – если студент претендует на получение повышенного балла («хорошо» и «отлично»).

Критерии оценивания

Критерии	5	4	3	2
Требования к оформлению	+	+	Не в полном объеме	-
Объем работы	+	+	+	-
Наличие всех элементов	+	+	+	-
Количество источников и их современность	+	+	Не в полном объеме	-
Использование нормативных правовых актов	+	-	-	-
Самостоятельность выводов в главах и заключении	+	Не в полном объеме	-	-
Презентация	+	+	-	-
Ориентирование в теме	+	Не в полном объеме	Слабое	-

Доклады и рефераты

Особенности	Доклад	Реферат
Глубина изучения вопроса	Глубокое изучение вопроса, наличие самостоятельных выводов.	Нет детальной информации и логических выводов. Представляются факты, полученные из источников.
Подача данных	Публичное выступление на основании письменной работы.	Краткое изложение научного материала в письменном виде.
Авторская позиция	Обосновывается авторская позиция, делаются самостоятельные выводы	Нет авторской позиции, но материал излагается своими словами.
Структура	Обоснование актуальности проблемы, поиск решения, коллективное обсуждение ее решения. Вопросы автору	Введение, основная часть, заключение

Задания

1. Подобрать источники (не менее 20), для написания работы по выбранной тематике курсовой работы. Оформить их в соответствии с требованиями:

- 5-7 учебников или учебных пособий;
- 5-10 научных статей за последние 5 лет;
- 1 монографию;
- 1 первоисточник;
- 2 официальный сайта (в зависимости от темы);
- 2 нормативных правовых актов (в зависимости от темы)

Итог: не менее 20 источников

2. **Подготовить обзор научной статьи** (по теме курсовой работы). Обзор представить в виде связанного текста по схеме:

- *Автор статьи*, его должность, степень, звание (в случае наличия);
- *Название статьи*;
- *Актуальность статьи* (одно предложение);
- *Цель и задачи статьи* (не более 2-х);
- *5 тезисов статьи* (основные идеи), которые можно использовать при написании курсовой работы (учет новизны, нового преподнесения материала и др.);
- *Самостоятельный вывод по обзору статьи* (одно предложение).
- *Заключение о возможности / или невозможности* использования материала в курсовой работе, в дальнейшей научной деятельности.

3. **Написать введение** по выбранной теме курсовой работе, включив в него все необходимые элементы

4. Составить **2 авторских рисунка** (схемы) по теме курсовой работы (с применением SmartArt). *Оформить в соответствии с требованиями*

5. Составить **2 авторских таблицы** по теме курсовой работы. *Оформить в соответствии с требованиями*

6. **Подготовить презентацию** (до 10 слайдов) на тему: «Методы теории государства и права».