



В 2021 – 2022 учебном году  
первые классы начальной школы  
будут работать по УМК  
«Перспектива»






Программа “Перспектива”  
реализуется в соответствии с ФГОС НОО

Программа обеспечивает доступность знаний и качественное усвоение материала, всестороннее развитие личности младшего школьника с учетом его возрастных особенностей, интересов и потребностей.


Гарантирует достижение положительных результатов в обучении и реальные возможности личностного развития.





# УМК «Перспектива»

## Русский язык.

1. Азбука. Авторы: Климанова Л.Ф., Макеева С.Г.
  2. Русский язык. Авторы: Климанова Л.Ф., Макеева С.Г., Бабушкина Т.В.
  3. Литературное чтение. Авторы: Климанова Л.Ф., Горецкий В.Г., Виноградская Л.А., Бойкина М.В.
  4. Математика. Авторы: Дорофеев Г.В., Миракова Т.Н., Бука Т.Б.
  5. Информатика. Авторы: Рудченко Т.А., Семенов А.Л.
  6. Окружающий мир. Авторы: Плешаков А.А., Новицкая М.Ю.
  7. Изобразительное искусство. Авторы: Шпикалова Т.Я., Ершова Л.В.
  8. Технология. Авторы: Роговцева Н.И., Богданова Н.В., Фрейтаг И.П., Добромыслова Н.В., Шипилова Н.В., Анащенкова С.В.
  9. Физическая культура. Автор: Матвеев А.П.
- 

# Обучение грамоте



**Азбука. Учебник. 1 класс. Комплект в 2-х частях. Климанова Л. Ф. и др.**

Выбран хороший шрифт, красочные иллюстрации.

Тексты предназначены как для хорошо читающих детей, так и для начинающих обучаться чтению.

Есть в учебнике и занимательный материал: ребусы, загадки...  
Достаточно материала для работы над развитием речи.

Это дает возможность использовать индивидуальный подход в обучении.

# Русский язык

Русский язык. Учебник. 1 класс. Комплект в 2-х частях. Климанова Л. Ф. и др.



**165.** Закончите предложения, используя подходящие по смыслу слова из правого столбика.  
Запишите предложения. Подчеркните слова с мягким знаком.

Моросит ...		дождь
Начался ...		ливень

Сравните по значению слова **ливень** и **дождь**.

**166.** Прочитайте предложения. Как на письме обозначена мягкость согласных в выделенных словах?  
Петя был **мал** и траву **мял**.  
Увидала **мать** — не велела **мять**.  
Запишите предложения под диктовку друг друга.  
Проверьте выполненное задание друг у друга.

**167.** Прочитай слова. Запиши их по памяти.  
Ель, конь, тень, лось, соль, день, медведь.

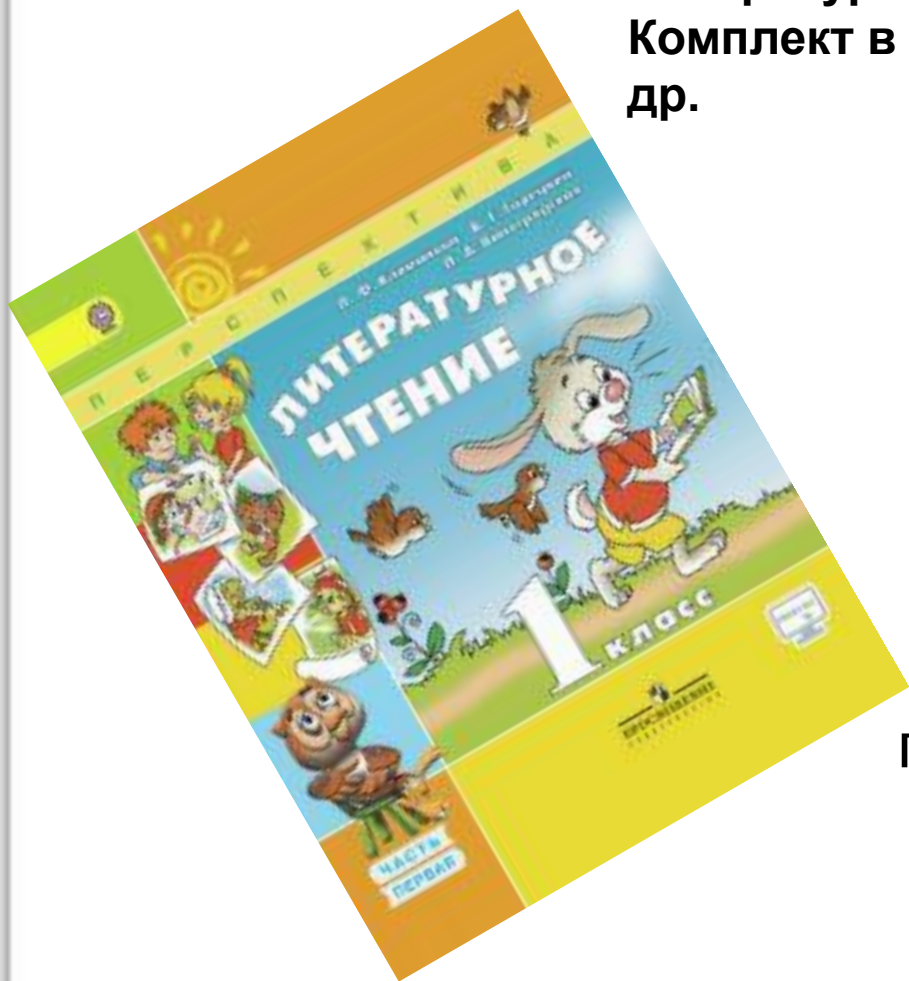
**168.** Игра «Кто лишний?».  
Барсик, Мурка, Сивка.  
Бурёнка, Зорька, Милка, Вихрь.  
Шарик, Вороной, Лайка.  
Запишите группы слов по порядку: велички собак, кошек, лошадей, коров.  
Как обозначена мягкость согласных звуков?

**169.** Прочитайте. Вспомните рассказ Л. Толстого «Чиж». Кто к кому обращается? Кто отвечает?  
— Пора тебе, **чиж**, **петь**.  
— Пусти меня на волю. На воле буду весь день **петь**.



# Литературное чтение

Литературное чтение. Учебник. 1 класс.  
Комплект в 2-х частях. Климанова Л. Ф. и др.



Классические и современные произведения разных жанров помогут привить ребёнку интерес и любовь к художественной книге, расширить кругозор.

# Математика

Математика. 1 класс. Учебник в 2-х частях. Дорофеев Г. В., Миракова Т. Н.



## ПРИБАВИТЬ И ВЫЧЕСТЬ 3

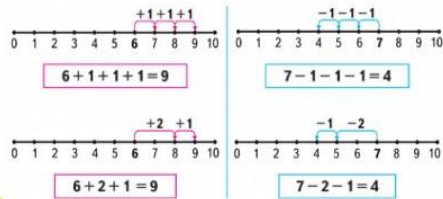
1 Выполни вычисления. Ответ, сколько всего прибавили, сколько всего вычли.

$$\begin{array}{llll} 4+1+1+1 & 7+1+1+1 & 5-1-1-1 & 9-1-1-1 \\ 4+2+1 & 7+2+1 & 5-2-1 & 9-2-1 \\ 4+1+2 & 7+1+2 & 5-1-2 & 9-1-2 \end{array}$$

2 Смотри на рисунок и вычисли.

$1+3=$		$4-3=$
$2+3=$		$5-3=$
$3+3=$		$6-3=$
$4+3=$		$7-3=$
$5+3=$		$8-3=$
$6+3=$		$9-3=$
$7+3=$		$10-3=$

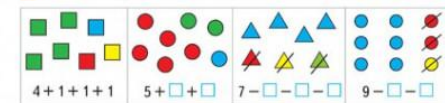
3 Расскажи по рисунку и примерам о способах прибавления и вычитания числа 3.



4 Выполни вычисления.

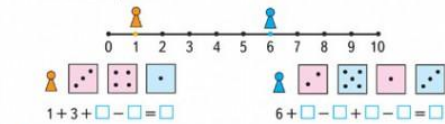
$2+3=$	$5-3=$	$7+3=$	$8-3=$
$2+1+1+1$	$5-1-1-1$	$7+1+1+1$	$8-1-1-1$
$2+2+1$	$5-2-1$	$7+2+1$	$8-2-1$

5 Составь примеры по рисунку. Реши их.



6 У Гали было 6 пуговиц. Она пришла к платью 3 пуговицы. Сколько пуговиц осталось у Гали?

7 Запиши в виде примеров маршруты движения голубой и оранжевой фишек. Реши примеры с помощью числового отрезка.



8 Вырежи из Приложения части квадрата. Сложи из них такие фигуры:



# Окружающий мир

Окружающий мир. Учебник. 1 класс. В 2-х частях. + CD. Плешаков А. А., Новицкая М. Ю.







**Технология. Учебник. 1 класс. Роговцева Н.И., Богданова Н.В.**



**Изобразительное искусство. Учебник. 1 класс. Шпикалова Т. Я.**



**Музыка. Учебник. 1 класс. Критская Е. Д., Сергеева Г. П.**

[school-russia.prosv.ru](http://school-russia.prosv.ru) > [umk/Perspektiva](http://umk/Perspektiva)

# Учебно-методический комплекс «Перспектива». Система учебников «Перспектива» сегодня — это: современный информационный и образовательный ресурс для детей,



## Перспектива

учебно-методический комплекс



ТЕОРИЯ      МЕТОДИКА      ПРАКТИКА



ГЛАВНАЯ

РЕАЛИЗАЦИЯ ФГОС

ВЕБИНАРЫ

СОДРУЖЕСТВО РОДИТЕЛЕЙ  
ПРОСВЕЩЕНИЯ

ПЕДАГОГИЧЕСКАЯ ЗАОЧНАЯ  
ШКОЛА

ПОДГОТОВКА К  
ВСЕРОССИЙСКОЙ  
ПРОВЕРОЧНОЙ РАБОТЕ

КОНФЕРЕНЦИИ, КОНКУРСЫ,  
ФЕСТИВАЛИ

УНИВЕРСАЛЬНЫЕ УЧЕБНЫЕ  
ПОСОБИЯ **NEW**

Новинки



Глаголева Ю. И.  
Математика. Проверочные работы.  
3 класс

Актуально

Федеральный перечень  
учебников 2019

[подробнее >](#)

Как правильно готовиться  
к ВПР

### УЧЕБНО-МЕТОДИЧЕСКИЙ КОМПЛЕКС «ПЕРСПЕКТИВА»

Система учебников «Перспектива» сегодня — это:

- современный информационный и образовательный ресурс для детей, учителей и семьи;
- эффективные образовательные инновации;
- успешное будущее для наших детей.

Учебники системы являются основой учебно-методического комплекса «Перспектива».

Система учебников «Перспектива» в Федеральном перечне учебников, рекомендуемых к использованию при реализации имеющих государственную аккредитацию образовательных программ начального общего, основного общего, среднего общего образования (Приказ от 31 марта 2014 г. № 253)



ПМК «Готовимся к школе. Перспектива»

Новости

04.02.2019  
Приглашаем принять участие  
в вебинарах февраля 2019 г.  
[подробнее >](#)

14.01.2019  
Приглашаем принять участие  
в вебинарах января 2019 г.  
[подробнее >](#)

29.11.2018  
Приглашаем принять участие  
в вебинарах декабря 2018 г.  
[подробнее >](#)

19.11.2018  
Готовимся к школе!  
[подробнее >](#)

31.10.2018  
Приглашаем принять участие  
в вебинарах ноября 2018 г.  
[подробнее >](#)

30.10.2018  
Фестиваль «Учительская  
книга»  
[подробнее >](#)

Все новости

[RSS](#)

[Подписка на новости](#)

Каждому учащемуся школы **бесплатно** предоставляются в пользование на время получения образования учебники и учебные пособия.



Федерального закона от 29 декабря 2012 г. N 273-ФЗ  
«Об образовании в  
Российской Федерации»



# УЧЕБНЫЙ ПЛАН

ПРЕДМЕТНЫЕ ОБЛАСТИ	УЧЕБНЫЕ ПРЕДМЕТЫ	КОЛИЧЕСТВО ЧАСОВ В НЕДЕЛЮ
Русский язык и литературное чтение	Русский язык Литературное чтение	4 4
Родной язык и родная литература	Родной язык Родная литература	0,5 0,5
Математика и информатика	Математика	4
Обществознание и естествознание (Окружающий мир)	Окружающий мир	2
Искусство	Изобразительное искусство	1
	Музыка	1
Технология	Технология	1
Физическая культура и основы безопасности жизнедеятельности	Физическая культура	3
Максимально допустимая недельная нагрузка		21

# ШКОЛЬНАЯ ФОРМА

Единые требования к одежде обучающихся  
утверждены в соответствии с Федеральным  
законом от 29.12.2012 г. № 273-ФЗ

«Об образовании в Российской Федерации»





Единые требования к одежде обучающихся

направлены на формирование и развитие у обучающихся культуры делового стиля одежды,

чувства уважения к традициям школы.

Внешний вид и одежда учащегося должна соответствовать общепринятым нормам делового стиля, носить светский характер.

Одежда должна соответствовать погодным условиям и месту проведения учебных занятий, температурному режиму в помещении.

В школе установлены требования к следующим видам одежды:

повседневная одежда

парадная одежда (используется в дни проведения праздников и торжественных линеек)

# КОМПЛЕКТ ШКОЛЬНОЙ ОДЕЖДЫ



**Деловой классический костюм светло-серого цвета.**

## Мальчики

- Жилет
- Классические брюки
- Однотонная рубашка (белая или пастельных цветов)
- Галстук

Для сменной обуви нужен мешочек или сумочка

# КОМПЛЕКТ ШКОЛЬНОЙ ОДЕЖДЫ

## Девочки

- Жилет
- Юбка
- Сарафан
- Классические брюки
- Однотонная блузка (белая или пастельных цветов)
- Туфли (сменная обувь для помещения)



Для сменной обуви нужен мешочек или сумочка




# СПОРТИВНАЯ ОДЕЖДА


- белая футболка
- тёмные спортивные штаны (шорты)
- носки (не колготки!)
- кеды (кроссовки)  
на подошве, не оставляющей следов
- спортивная куртка  
для уроков на стадионе
- лыжная форма (лыжи)  
для уроков в снежный  
зимний период





## Учащиеся обязаны

- Носить повседневную школьную форму ежедневно.
  - Спортивная форма в дни уроков физической культуры приносится с собой и надевается только исключительно для уроков физической культуры.
  - В дни проведения торжественных линеек, праздников школьники надевают парадную форму.
  - Одежда должна быть обязательно чистой свежей, выглаженной.
- 



### Тип одежды

- Брюки
- Жилет
- Сарафан
- Юбка

### Цвет ткани

- Серый
- Синий

### Пол

- Для девочек
- Для мальчиков

### Размер

- 28-38
- 34-38
- 40-44
- 46-48
- 46-50

от 1 300 руб.



Жилет для девочки классический. Серый.

от 1 350 руб.



Жилет для девочки-подростка классический. Серый.

от 1 400 руб.



Жилет для девочки с воротником-шалкой. Синий.

от 1 400 руб.



Жилет для девочки с рюшей. Серый.

от 1 400 руб.



Брюки для мальчика классические. Серые.


от 1 300 руб.




Жилет для девочки классический. Синий.




# Школьные принадлежности

- Дневник
  - Тетради 18 листов: 10 в узкую линейку частая разлиновка), 10 в клетку
  - Обложки для тетрадей
  - Обложки для учебников «Перспектива»
  - Цветные карандаши
  - Ручка шариковая (светлая синяя паста, зелёная паста)
  - Простой карандаш
  - Ластик
  - Линейка (15- 20см светлый пластик, прозрачная)
  - Закладки-стикеры
  - Пенал мягкий
- 





# Школьные принадлежности

- Акварель
  - Гуашь
  - Две-три кисти
  - Баночка для воды
  - Цветная бумага  
(отдельные листы)
  - Цветной картон  
(отдельные листы)
  - Папка для черчения
  - Клеящий карандаш
  - Ножницы (обыкновенные)
  - Точилка с боксом
  - Пластилин + стеки
  - Клеенку на парту
  - Пластиковый пакет (или папку)
- 



## РЕЖИМ РАБОТЫ


Обучение в первую смену

Дополнительные недельные каникулы в  
середине третьей четверти

Продолжительность учебной недели  
в 1 классах – 5 дней

«Ступенчатый» метод постепенного  
наращивания учебной нагрузки

Продолжительность уроков в 1-х классах:  
40 минут



The slide features a decorative border at the top and bottom. It consists of a repeating pattern of windows. Each window shows a bright sun with rays, a blue sky with white clouds, and a green chalkboard. On the chalkboard, the equation  $1+1=$  is written, followed by the Cyrillic alphabet 'абcd'. In front of each chalkboard, there are several colorful pencils and a pair of scissors.

# ТРАДИЦИОННЫЕ МЕРОПРИЯТИЯ В НАЧАЛЬНОЙ ШКОЛЕ


- **Линейка «День знаний»**
- **День учителя**
- **Посвящение в первоклассники**
- **Экологические субботники**
- **Предметные недели**
- **День матери**
- **Новый Год**
- **Уроки мужества**
- **День защитника Отечества**
- **Масленица**
- **8 марта – праздник мам и бабушек**
- **Прощание с букварем**
- **Праздничный концерт, посвященный Дню Победы**
- **Дни здоровья**





# ВНЕУРОЧНАЯ ДЕЯТЕЛЬНОСТЬ

## Направления


- спортивно-оздоровительное
  - духовно-нравственное
  - общеинтеллектуальное
  - общекультурное
  - социальное
- 



# ПРОГРАММЫ ВНЕУРОЧНЫХ КУРСОВ


- Веселая аппликация
- Мой город Пермь
- Мой Пермский край
- Азбука содержания животных
- Пища будущего
- Юный цветовод
- Я – житель Прикамья
- Мы – твои друзья
- ЭКОхобби
- Я - исследователь

- Огород круглый год
- Огород на моем окне
- Детям о профессиях
- Зеленая лаборатория
- Маленький фермер
- ЭКОмир

- Шахматы
  - Удивительный мир Power Point
  - Природа и мы
  - Агрология
  - Мир профессий
  - Информатика в играх и задачах
  - Занимательная экология
  - Я учусь создавать проект.
- 



## ДЕТСКИЕ И КЛУБНЫЕ ОБЪЕДИНЕНИЯ

1. Клуб «КИТ» - IT-направленность
  2. Клуб «Декстра» - интеллектуальные игры
  3. Клуб «Удивительный мир дизайна» - декоративно-прикладное творчество
  4. Детское объединение «Дружина Юных Пожарных»
  5. Детское объединение «Юные Инспектора Движения»
  6. Шахматный клуб «Ладья»
  7. Детское объединение «Патриот» - Юнармия
  8. Волонтерский отряд "Оранжевое настроение"
  9. Кружки: Робототехника, Резьба по дереву
  10. Клуб «Твори, придумывай, играй»
  11. Шахматный клуб «Ладья»
  12. Школьный спортивный клуб "Мономах«
  13. Спортивные секции: баскетбол, волейбол, футбол, ОФП
- 

## Питание

- Для всех учащихся 1-4 классов организовано льготное питание за счет средств краевого и муниципального бюджета

Размер выплаты 75рублей 50копеек

- для детей ОВЗ предоставляется двухразовое горячее питание:

Размер выплаты  
108рублей 21копейка





## ПИТАНИЕ

Если у вашего ребенка есть медицинские показания для предоставления диетического питания, то вам необходимо:

- предоставить в школу справку, подтверждающую и описывающую диету.

Подробная информация на сайте школы в рубрике «Организация питания обучающихся»



# ВАЖНЫЕ ДОКУМЕНТЫ

- Устав
- Лицензия на осуществление образовательной деятельности
- Свидетельство о государственной аккредитации
- Образовательные программы




На нашем сайте в разделе «Сведения об образовательной организации»



MAOU "Школа агробизнестехно... | ЭТО НА 27.03.2021гДОД.ppt | Яндекс.Почта | Светлана Дюкова

vk.com/svetashu

**ВКонтакте** Поиск

Светлана 


- Моя страница
- Новости
- Мессенджер
- Друзья
- Сообщества
- Фотографии
- Музыка
- Видео
- Клипы
- Игры 15
- Объявления
- Мини-приложения
- Закладки
- Файлы
- 46 класс школа..
- 36 класс СОШ 94..

**Светлана Дюкова** online  
установить статус

День рождения: 7 марта 1983 г.  
Город: Пермь  
Место работы: MAOU "Школа агробизнестехнологий" города Перми  
[Показать подробную информацию](#)

358 друзей   339 подписчиков   338 фотографий   7 отметок   68 видеозаписей

Мои фотографии 338 [показать на карте](#)



Укажите ваши контакты

Что у вас нового?

osobnosti\_razvit...jpg

Показать все

25°C Солнечно 11:30 17.08.2021

<https://vk.com/svetashu>





- Назад
- Моя страница
- Новости
- Мессенджер
- Друзья
- Сообщества
- Фотографии
- Музыка
- Видео
- Клипы
- Игры 15
- Объявления
- Мини-приложения
- Закладки
- Файлы
- 46 класс школа..
- 36 класс СОШ 94..

### 1Б класс АБТ 21-22 уч. год

установить статус

Информация

Добавить описание


**ВКонтакте для сообществ**  
Полезная информация по управлению сообществом

### Расскажите о своём сообществе

Поделитесь новостями или расскажите что-нибудь о вашем сообществе новым посетителям.

Напишите что-нибудь...

Нет записей



- Вы участник
- Управление
- Статистика
- Комментарии
- События
- Сайт из сообщества New
- Реклама сообщества

- 29 участников

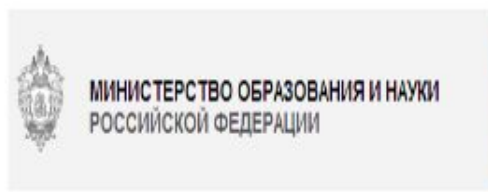
# <https://vk.com/club206543658>





# MAOU СОШ №94

- Главная страница
- Сведения об образовательной организации
- Аллея звезд
- Режим работы
- Аттестация учащихся
- История школы
- Фотогалерея
- Питание
- До и после уроков
- Социально-психологич...
- Прием в школу
- Каталог статей, публикаций и методических разработок
- Каталог файлов
- Безопасность в интер...
- Обратная связь



МИНИСТЕРСТВО ОБРАЗОВАНИЯ И НАУКИ  
РОССИЙСКОЙ ФЕДЕРАЦИИ




Приветствую Вас, **Гость!**  
[Регистрация](#) | [Вход](#)

[Версия для слабовидящих](#)

- Категории раздела
- > [Режим работы](#)
  - > [Новости](#)

[Вход на сайт](#)



МИНИСТЕРСТВО ОБРАЗОВАНИЯ И НАУКИ  
РОССИЙСКОЙ ФЕДЕРАЦИИ



Электронные  
дневники  
и журналы



Оценка качества  
муниципальных услуг  
в Пермском крае



Электронное  
портфолио  
школьника

Участвуй - Заполниай - Побеждай!

ГОСУСЛУГИ  
Проще, чем кажется



Зарегистрируйтесь на [gosuslugi.ru](http://gosuslugi.ru)  
и получайте госуслуги без очередей  
и сложностей



Родителям  
будущих  
первоклассников



Приветствую Вас, **Гость!**  
[Регистрация](#) | [Вход](#)

[Версия для слабовидящих](#)

- Категории раздела
- [Режим работы](#)
  - [Новости](#)

Вход на сайт

[U](#) [B](#) [O](#) [f](#) [Я](#) [G+](#) [T](#)

Поиск

[Найти](#)


Календарь

< Январь 2019 >

Пн	Вт	Ср	Чт	Пт	Сб	Вс
	1	2	3	4	5	6




# «Удачный взлёт»

- 23-27 августа в вечернее время
  - 3 занятия по 25 минут
  - Стоимость курса 1500 рублей
- 



## 1 сентября

- Личейка в 10-00 ч.
  - Урок 30 минут
  - Мероприятие для первоклассников
  - Рюкзакн прнноснт не нужно
  - Не забывать о средствах индивидуальной защиты:  
родители в масках
- 

# За лето научиться...



1. Самостоятельно одеваться, застёгивать пуговицы, молнии
2. Самостоятельно ходить в туалет, использовать гигиенические принадлежности (туалетную бумагу, мыло, полотенце)
3. Переобуваться, завязывать шнурки
4. Складывать обувь в мешок и физкультурную форму
5. Собирать учебные принадлежности в портфель, пенал
6. Узнавать свои вещи (ВСЕ вещи подписать)
7. Здраваться, прощаться
8. При необходимости уметь обращаться за помощью к взрослому

