

МИНИСТЕРСТВО ОБРАЗОВАНИЯ ОРЕНБУРГСКОЙ ОБЛАСТИ
ГОСУДАРСТВЕННОЕ БЮДЖЕТНОЕ ОБРАЗОВАТЕЛЬНОЕ УЧРЕЖДЕНИЕ
СРЕДНЕГО ПРОФЕССИОНАЛЬНОГО ОБРАЗОВАНИЯ
«ПЕДАГОГИЧЕСКИЙ КОЛЛЕДЖ» г.БУГУРУСЛАН

ДИПЛОМНЫЙ ПРОЕКТ

ИСПОЛЬЗОВАНИЕ ТЕХНИКИ «ВЫШИВКА ЛЕНТАМИ» В ДЕКОРИРОВАНИИ ОДЕЖДЫ

ПО ПМ оз. ВЫПОЛНЕНИЕ РАБОТ В ОБЛАСТИ
ИЗОБРАЗИТЕЛЬНОГО,
ДЕКОРАТИВНО-ПРИКЛАДНОГО ИСКУССТВА
И ЧЕРЧЕНИЯ

Исполнитель: Писковая Виолетта Сергеевна
студентка 4 курса 3 группы очная форма обучения
специальность 54.02.01

Дизайн в области культуры и искусства:

Руководитель: Трифонова Оксана Алексеевна



Актуальность проекта обусловлена тем, что техника вышивка лентами имеет очень широкое применение, освоив эту технику, можно украшать швейные трикотажные изделия, одежду, создавать предметы интерьера, домашний текстиль. Преимущество такого рукоделия по сравнению с другими видами вышивки заключается в том, что лента намного шире нитей и рабочая поверхность быстро заполняется ленточными узорами.

Цель проекта – выполнение «декорирования одежды» в технике «вышивки лентами».

- Задачи проекта:
- Проанализировать литературные и интернет - источники по теме проекта.
- Раскрыть особенности техники вышивки как вида декоративно-прикладного искусства.
- Разработать эскизы и выполнить работу на тему «вышивка лентами», в декорирование платья.
- Выполнить экономическую оценку проекта.

Методы исследования:

Изучение и анализ специальной, методической и справочной литературы.

Анализ и синтез полученной информации.

Практическая работа.

Дипломная работа состоит из

пояснительной записки, практической части и приложения

Вышивка лентами как вид декоративно-прикладного искусства.














martunova.livemaster.ru



Гладь



Крестик полукрестик



Интернет-магазин
товаров для рукоделия

Бразильская



Строчевая



Ришелье



Мережка




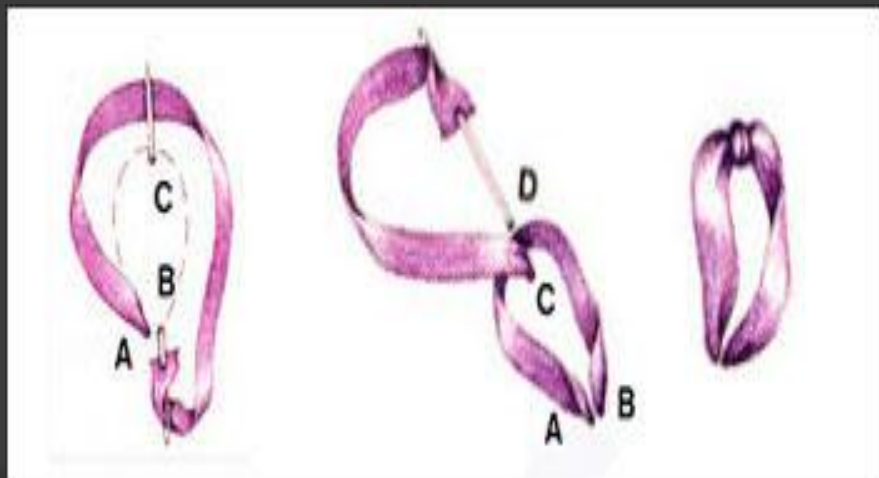
Машинная





Бисерная



Технология изготовления изделий в технике вышивка атласными лентами.






Приложение А


Линейные и цветовые поиски



Цветовые поиски композиции клатча и заколки




Этапы выполнения заколки



Этапы выполнения клатча





Этапы выполнения платья













№ п/п	Экономическая оценка проекта Наименование	Цена (руб)
1.	Платье (ткань-)	2000
2.	Накидка (ткань ...)	450
3.	Ткань черного цвета, костюмная полушерсть 50 см шириной и 60 см длиной.	200
4.	Клеевой флизелин для уплотнения ткани. 1 шт.	100
5.	Атласные ленты шириной 60 мм, 30 мм, 12 мм белого и нежных пастельных цветов - розового, нежно - сиреневого , светло - фиолетового цветов. 10 шт	1000
6	Бусы матовые белого цвета d 4мм .	172
7.	Бусы прозрачного цвета 50 шт.	
8.	Подкладочная ткань черного цвета 40 см шириной и 60 см длиной.	200
9.	Молния черного цвета для сумок с декоративным бегунком. 1 шт.	30
10.	Декоративная тесьма черного цвета длиной 1 м. 1 шт.	160
11.	Иглы "синель" с большим ушком для вышивки лентой.	150
12.	Игла для шитья вручную.	140
13.	Клей "Титан"	107
14.	Пяльцы для вышивания.	230
15.	Заколка 1шт	20
16.	Чехол для хранения костюма	200
	Итого:	5159

Спасибо за внимание!!!