

Из серии игр «Кеша слушает»



Звук Р

Игра №12

<http://govorusha.mya5.ru/>



Вам понадобится: Ноутбук, компьютер. Для перехода на следующий слайд (или возврат на предыдущий) необходимо нажимать на стрелочку в нижней части экрана.

Вариант А

Фокусник может спрятать в шляпу только те предметы, в названии которых есть звук Р. Остальные предметы не подходят и в шляпу не поместятся.

- Взрослый предлагает посмотреть ребёнку слайд с картинками.
- Ребёнок, по возможности, чётко и правильно произносит все представленные картинки.
- Ребёнок выбирает картинки со звуком **Р**.
- Взрослый (или сам малыш) левой клавишей мышки нажимает на названную картинку, произнося её название вслух.

Если картинка выбрана верно, то она отправляется в шляпу. Неправильно названная картинка возвращается обратно на своё место.

Вариант Б (играем после варианта А)

На слайде остались пустые квадраты (картинки со звуком **Р** находятся в шляпе)

- Взрослый предлагает ребёнку вспомнить какие картинки были в опустевших квадратах.
- Ребёнок вспоминает и называет.
- Взрослый левой клавишей мышки щелкает на пустой квадратик и картинка возвращается на своё прежнее место.

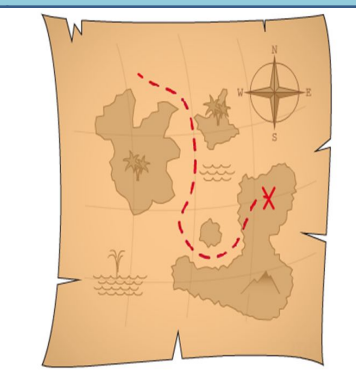




Вариант В (устно, не нажимая клавишей мышки на картинки)

-Перед ребёнком слайд со всеми картинками.

- Взрослый просит ребёнка определить место звука **Р** в картинках по очереди (в начале, в середине, в конце)
- Ребёнок определяет положение звука в слове и отвечает.

За правильные ответы не забудьте дать ребёнку приз. Удачи!

Звук Р





МОЛОДЕЦ!!!