





Птицы.

Динамическая

МОДЕЛЬ.

- Чему мы можем научиться?
- С чем мы можем познакомиться?

Мобил

- Подвижное сооружение



Оригами




Техника безопасности при работе с ножницами




Не держи ножницы
концами вверх.



Не оставляй ножницы
в открытом виде.



При работе следи
за пальцами левой руки.




Клади ножницы на стол так,
чтобы они не свешивались
за край стола.




Передавай ножницы
в закрытом виде кольцами
в сторону товарища.



Не режь ножницами на ходу,
не подходи к товарищу
во время резания.



1 шаг – сгибаем лист вдоль
пополам;






2 шаг – разворачиваем лист и к
линии сгиба загибаем по очереди
левый и правый верхний углы
листа;










3 шаг – снова сгибаем лист вдоль
загнутыми углами внутрь;




4 шаг – отгибаем часть для клюва,
а затем заправляем ее как карман
вовнутрь;



5 шаг- выполняем надрез;



6 шаг – отгибаем надрезанные части с одной и с другой стороны;









- Что мы сделали?
- Что вам показалось самым трудным?
- Какие умения нам необходимы, чтобы выполнить динамическую модель?