

МДОУ «Детский сад Светлячок»

Кинетический песок в работе с детьми раннего возраста



Учитель-логопед высшей квалификационной категории
Бухонина Ольга Сергеевна

Шексна-2017г.

Работа с кинетическим песком (**Kinetic Sand**) - новое направление в песочной терапии. Этот удивительный материал был изобретен в Швеции, появился в России совсем недавно (2013г.). Состоит на 98% из чистейшего кварцевого песка и 2% силиконового полимера, который применяется в пищевой промышленности в качестве добавки (E 900).



Будучи свободно насыпанным, этот материал выглядит пушистым и приятен на ощупь. Он лепится, как мокрый песок и рассыпается, как сухой.



Преимущества кинетического песка

- ❖ нетоксичен, не вызывает аллергии, бактерии в нем не живут, поэтому он безопасен для детей с раннего возраста
- ❖ силиконовая составляющая песка не высыхает со временем, поэтому он постоянно остается «влажным на ощупь»; не боится воды и в случае смачивания после просушки сохраняет прежние свойства
- ❖ просыпанный на пол песок не разлетается на отдельные частицы, а сохраняется в виде компактной массы, которую легко собрать и использовать повторно
- ❖ в случае неосторожного заглатывания песка (что не рекомендуется) силикон и кварц не взаимодействуют с желудочным соком и через определенное время выходят из организма естественным путем, не вызывая дискомфорт; им практически невозможно засорить глаза
- ❖ он рыхлый, но растягивается
- ❖ из него можно строить разнообразные фигуры, можно лепить, он пластичен
- ❖ не оставляет следов на руках и одежде
- ❖ легкость транспортировки

Рекомендации по хранению и использованию

- Песок следует использовать при комнатной температуре и относительной влажности в помещении ниже 60%. В случае намокания песка необходимо дать ему самостоятельно высохнуть при комнатной температуре;
- В излишне сухих помещениях кинетический песок может несколько загустеть. С целью восстановления его первоначальных свойств можно растереть в ладонях пару капель воды и немного поиграть с песком, после чего он снова станет пушистым. Сам по себе кинетический песок не может высохнуть, так как не содержит в своем составе воды.
- Песок не имеет собственного запаха, однако способен впитывать запах, исходящий от рук. Поэтому перед игрой следует вымыть руки и тщательно их вытереть.
- Кинетический песок не теряет своих свойств под воздействием солнечных лучей;
- Хранить живой песок лучше всего в герметичном контейнере или закрытой надувной песочнице. Это предотвратит попадание в него влаги, пыли и посторонних предметов. В песок нельзя добавлять красители - это испортит его первоначальные свойства.
- Случайно рассыпавшийся песок легко убирается с любой поверхности пылесосом или руками.





Цветной песок



Песок с эффектом мерцания



В свете лазерных очков песок начинает светиться





ТЕМАТИЧЕСКИЕ ПЛОЩАДКИ









КОСМИЧЕСКИЙ
ПЛАСТИЧНЫЙ ПЕСОК

Оборудование для игр:

- Мелкие игрушки
- Камушки, природный материал
- Инструменты (стеки, скалка, молоточек, пластмассовые ножи, зубочистки и др.)
- Оригинальные формочки
- Детская посуда



Во время занятий с кинетическим песком:

существенно усиливается желание ребенка узнавать что-то новое, экспериментировать и работать самостоятельно

- * мощно развивается «тактильная» чувствительность как основа развития «ручного интеллекта»
- * в играх с кинетическим песком более гармонично и интенсивно развиваются все познавательные функции (восприятие, внимание, память, мышление), а также речь и моторика
- * совершенствуется развитие предметно-игровой деятельности, что в дальнейшем способствует развитию сюжетно-ролевой игры и коммуникативных навыков
- * Благоприятно влияет на эмоциональное самочувствие ребенка



«Знакомство с песком»



Развитие мелкой моторики, координации:
рука-глаз

Игра «Необычные следы»



Игра «Поиск сокровищ»

Цель: развитие тактильной чувствительности, зрительного восприятия, образного мышления, произвольности.

Содержание: «Игрушки хотят поиграть с тобой в песочные прятки. Выбери понравившиеся тебе игрушки. Ты закроешь глаза, а они спрячутся в песок. После того как я скажу: «Открываются глаза, начинается игра», ты должен их найти в песке.»



Игра «киндер-сюрприз»






Приемы лепки: можно сжимать, прихлопывать, трамбовать, надавливать пальцами, выполнять тычки, защипывать



УЧИМ ПОЛЬЗОВАТЬСЯ ИНСТРУМЕНТАМИ





Научное шоу профессора Николя www.nik-show.ru



Рисуем на песке


упражнение «Узоры на песке»



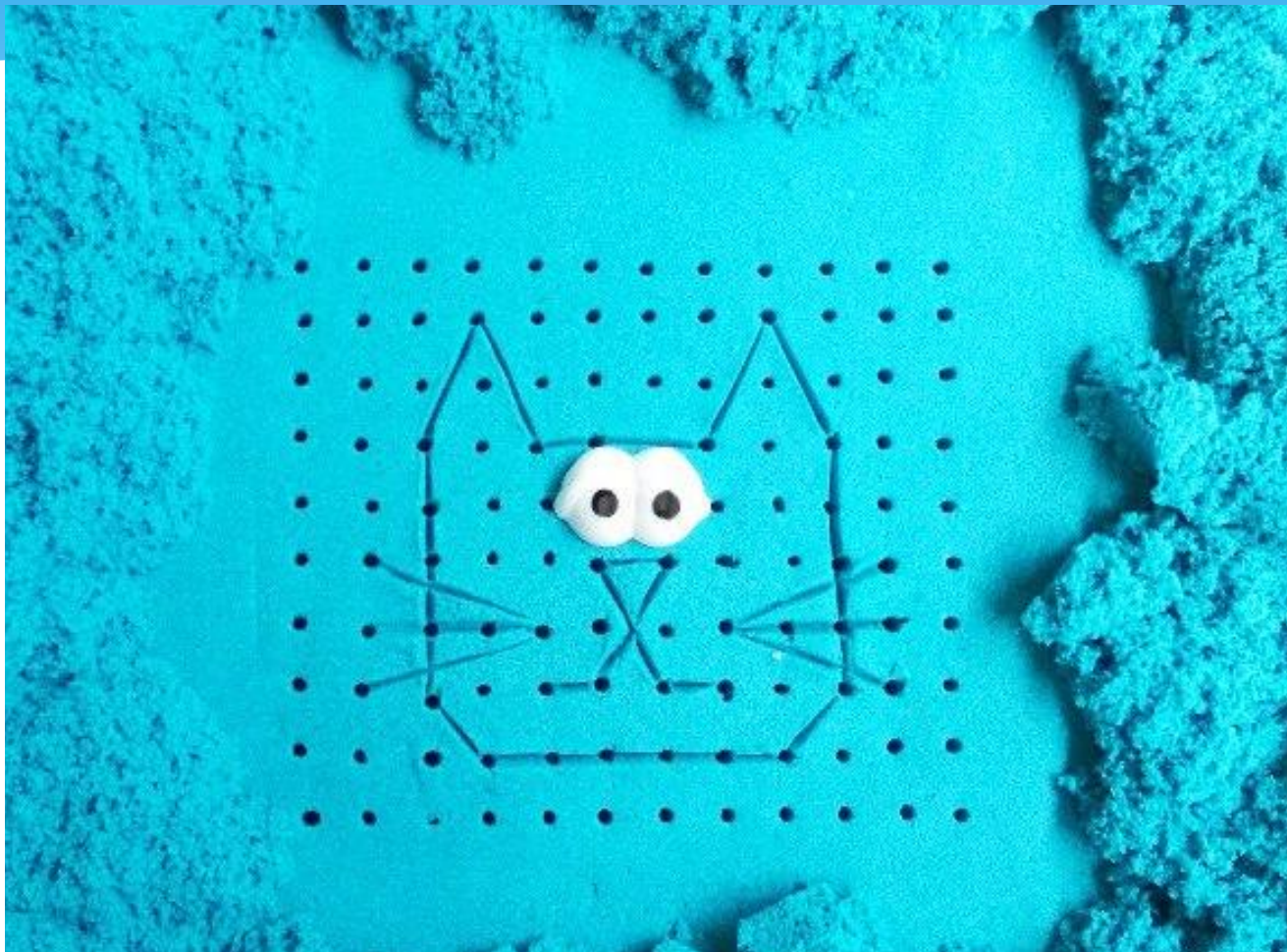
Игра «Украсим платочки»




Игра «Закончи картину»



Игра «Нарисуй по точкам»



Игра «Выложи по контуру»



Игра «Пекарь» печем куличи

Iama79



Пельмени, вареники



Пицца



пирожки



Выполняем поделки





Формирование высших психических
функций: внимания, памяти, мышления
Игра: «Запоминай-ка»



Игра «Найди отличия»



Игра «Найди домик»



Игра: «Лабиринт»



Ориентировка в пространстве: «Скажи где?»»



На кинетическом песке любой предмет, формочки, штампы, трафареты оставляют отличный, хорошо различимый след.




Работа с трафаретами



«Веселые ладошки»



Сенсорное восприятие: цвет, форма, величина





Изучение математически понятий: целое, половина, часть. Песочный пирог



Соотнесение по размеру: «Большой-маленький»



Соотнесение по величине: Игра «Построй башни»



Увеличение-уменьшение предмета по величине



Ищем и считаем



Песок-как наглядный дидактический материал, стимулирующий речевое развитие



Расширение словаря, Игра «Дикие и домашние»



Игры-драматизации сказок



сюжетно-ролевые игры





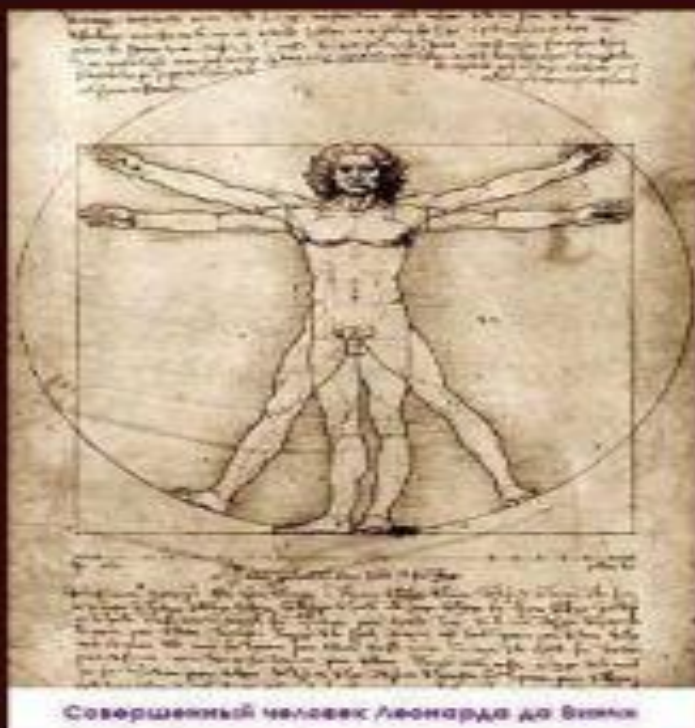
Во время занятий с кинетическим песком:

происходит то самое «волшебство», начиная от развития моторики, сенсорики, речи и заканчивая коррекцией гиперактивности, застенчивости, агрессивности и психосоматических проявлений.



практическая часть:

- выполнение поделок по заданному образцу
- выполнение поделок по заданному образцу с элементами творчества
- мандала



Мандала – это карта внутреннего мира, который мы хотим исследовать и понять, отважившись на медитацию







Всевидающее око



Суть икон стоит в тесной связи с буддийскими мандалами, которые воспринимаются не иначе, как домом божества

