

Логопедический массаж
с детьми с различными
нарушениями
(дифференцированные приемы
работы)

Условия проведения массажа

- чистые руки логопеда
- хорошее эмоциональное состояние ребенка
- работа на кушетке (или сидя на руках у мамы, или на стуле)

Противопоказания к назначению логопедического массажа

- Острые воспалительные процессы.
- Различные заболевания кожных покровов (инфекционные, грибковые и др.).
- Стоматиты или другие инфекции рта.
- Герпес на губах.
- Тошнота, рвота.

Приемы массажа

- **Поглаживание** (более легкие движения)
- **Растирание** (более интенсивное воздействие)
- **Разминание** (захватывание мышц, сжимание)

виды логопедического массажа


- **классический** (ручной)
- **аппаратный** — (с помощью вибрационных приборов воздействие; *зондовый массаж*)

Для зондового массажа созданы 8 специальных зондов Е.В. Новиковой


ВИЛОЧКОВЫЙ ЗОНД.




Саночки. Большие, средние, малые



Восьмерочка (для мышц языка, щек, губ)



Зонд Топорик (массаж языка, щек,
губ)



Зонды Крестовина. Толкачик.



Зонды.

- *Зонд № 1 вилочковый*- участвует в массаже языка, щек, губ, мягкого нёба.
- *Зонд № 2 восьмерочка* - участвует в массаже скул, щек, губ, языка.
- *Зонды № 3, № 4, № 5.* Саночки большие, средние, малые. Участвуют в массаже скул, щек, губ, мягкого нёба.
- *Зонд № 6 топорик.* Массаж языка, мышц щек, губ.
- *Зонд № 7 крестовина.* Массаж щек, губ.
- *Зонд № 8 толкачик.* Массаж губ, мягкого нёба.

Диагностика

- *1-ый этап. Изучение анамнестических данных.*
- *2-этап. Обследование артикуляционного аппарата*

Артикуляционный аппарат

*обследование жевательно-артикуляционных
мышц*

Обследование мышц губ

Обследование мышц языка

Результаты обследования

- **Лицевая мускулатура:**
 - -гипомимия, амимия
 - -ассиметрия лица
 - -тонус лицевой мускулатуры
 - -гиперкинезы лицевой мускулатуры

Результаты обследования

Губы

- саливация
- малая подвижность губ
- тонус губной мускулатуры (спастичность, дистония)

Результаты обследования

- **Язык**
- тонус язычной мускулатуры (спастичность, дистония)
- тремор языка
- девиация языка (отклонение в сторону)

Результаты обследования

- **Нёбо**
- Небо мягкое (длинное, короткое; малоподвижное, подвижное)
- Небо твердое (готическое)

Обследование мелкой моторики

- Наличие тремора
- **Неправильный захват предметов**
(Захватывает предметы всей рукой. Не удерживает предмет)