

**Пользование  
внешними световыми  
приборами  
и  
звуковыми сигналами.**



- 1- габаритные огни, позволяющие в темное время суток и в условиях недостаточной видимости различать контуры автомобиля;
- - фары ближнего света;
- - фары дальнего света;
- - указатели поворота;
- - сигналы торможения (стоп-сигналы);
- - светоотражатели;
- - фары заднего хода;
- - лампочки, освещающие номерной знак;
- - противотуманные фары (на автомобилях и автобусах - 2);
- - задние противотуманные фонари (не более двух);
- - дополнительный сигнал торможения.









Информ.  
система  
Škoda

Для запуска  
выжм. сцепл.!



**В темное время суток и в  
условиях недостаточной  
видимости независимо от  
освещения дороги, а также в  
тоннелях на движущемся  
транспорте должны быть  
включены -**

- На всех механических транспортных средствах и мопедах – фары ближнего или дальнего света.
- На велосипедах – фары или фонари.
- На гужевых повозках – фонари (при их наличии).
- На прицепах и буксируемых механических транспортных средствах – габаритные огни.

# **Дальний свет должен быть переключен на ближний-**

- **В Н/П, если дорога освещена.**
- **При встречном разъезде на расстоянии не менее чем за 150 метров до Т/С.**
- **В других случаях для исключения возможности ослепления водителей и пешеходов – как встречных, так и попутных направлений движения.**





RES/+

ON CANCEL OFF



SET/-



P



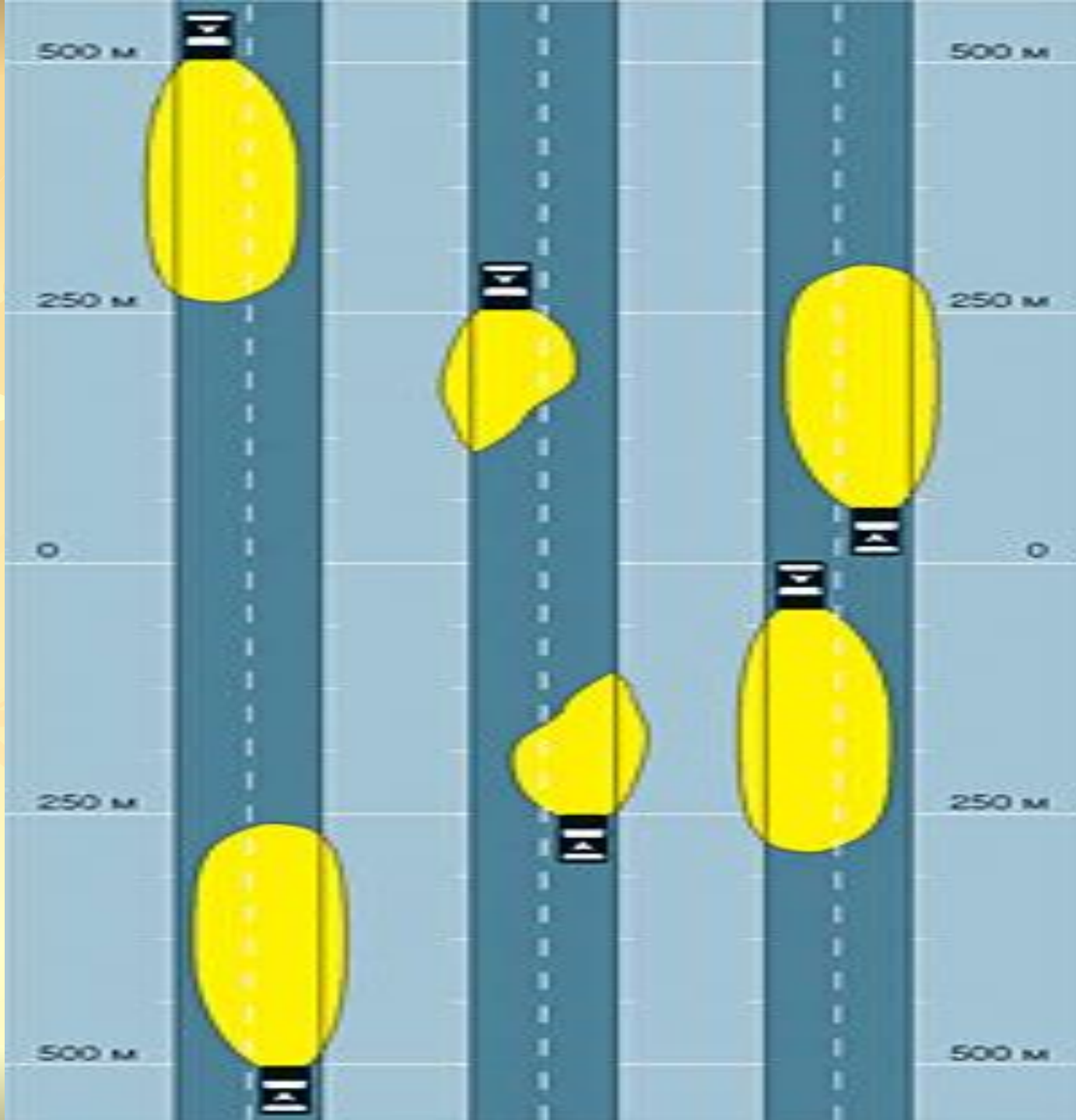
TX





**Дальний свет должен быть переключен на ближний:**

**в населенных пунктах, если дорога освещена;  
при встречном разъезде на расстоянии не менее чем за 150 м до транспортного средства , а также и при большем, если водитель встречного транспортного средства периодическим переключением света фар покажет необходимость ЭТОГО**





Переключи  
свет фар.









**Необходимо переключить  
дальний свет фар на  
ближний для обеспечения  
видимости и снизить  
скорость!!!  
Подавать сигналы общей  
тревоги.**





**В условиях тумана  
расстояния  
Кажутся большими  
чем в  
действительности**



б)



в)

# При ослеплении водитель должен -

- **Включить аварийную световую сигнализацию.**
- **Не менять полосу движения.**
- **Снизить скорость и остановиться.**

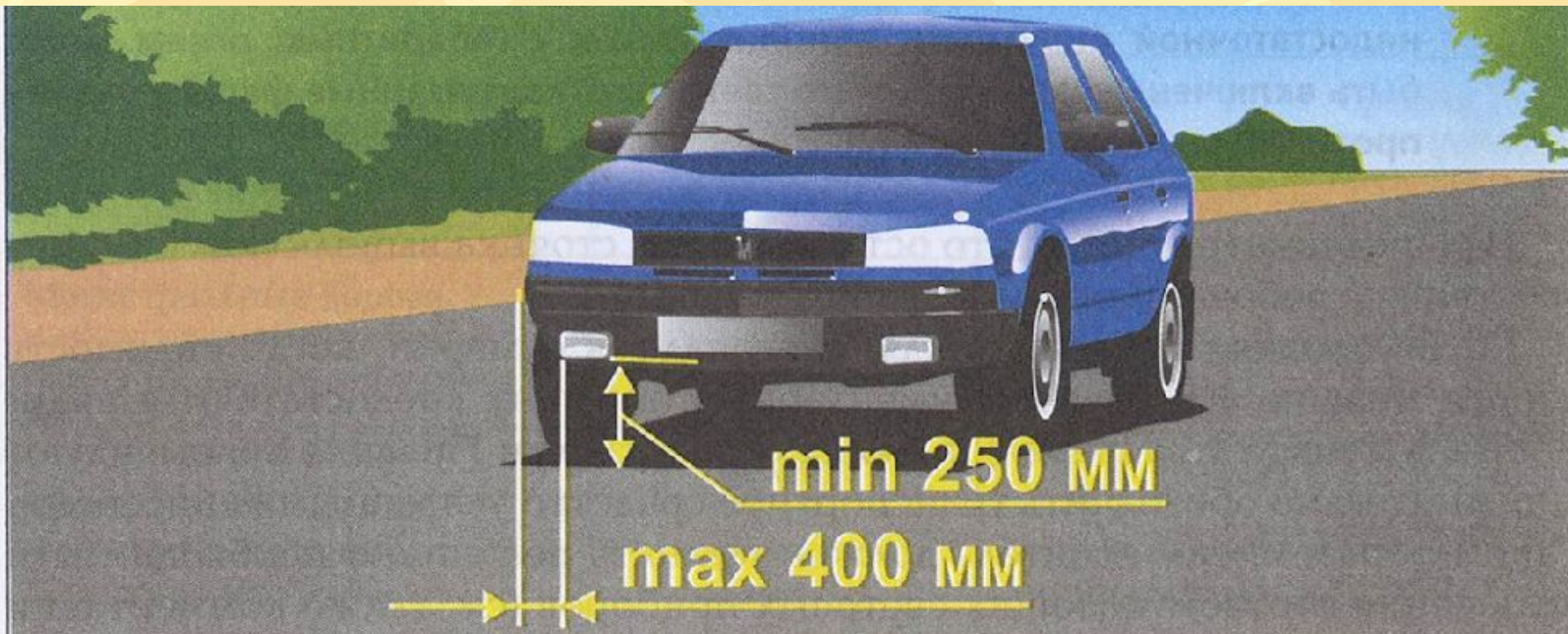




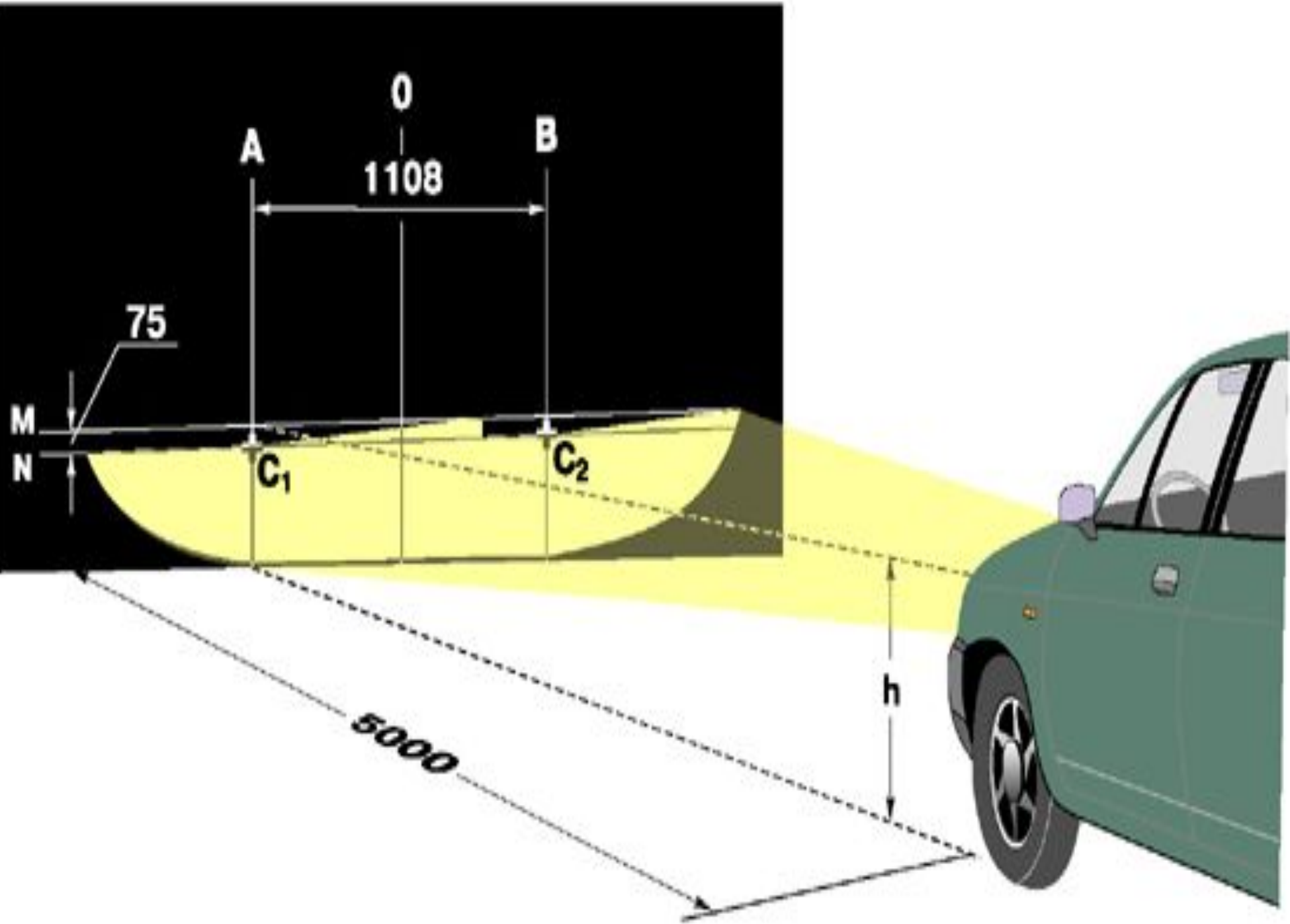
Рис. 19.3

- При остановке и стоянке в темное время суток на неосвещенных участках дорог, а также в условиях недостаточной видимости на Т/С должны быть включены габаритные огни.
- Дополнительно с габаритными огнями, в условиях недостаточной видимости, разрешается включение ближнего света фар или противотуманные фары и **задние противотуманные фонари.**

# Расположение противотуманных фар







# Противотуманные фары могут использоваться –

- **В УСЛОВИЯХ НЕДОСТАТОЧНОЙ ВИДИМОСТИ КАК ОТДЕЛЬНО, ТАК И С БЛИЖНИМ ИЛИ ДАЛЬНИМ СВЕТОМ ФАР.**
- **В ТЕМНОЕ ВРЕМЯ СУТОК НА НЕОСВЕЩЕННЫХ УЧАСТКАХ ДОРОГ СОВМЕСТНО С БЛИЖНИМ ИЛИ ДАЛЬНИМ СВЕТОМ ФАР.**
- **ВМЕСТО БЛИЖНЕГО СВЕТА ФАР ДЛЯ ОБОЗНАЧЕНИЯ Т/С НА ПРОЕЗЖЕЙ ЧАСТИ.**

- При движении с целью обозначения движущегося транспортного средства ближний свет фар должен быть включен -



- **На всех транспортных средствах.**
- **При движении в организованной транспортной колонне.**
- **На маршрутных Т/С, движущихся по специально выделенной полосе навстречу общему потоку.**
- **При организованной перевозке детей.**
- **При перевозке опасных и крупногабаритных грузов.**
- **На буксирующем транспортном средстве.**

- **Задние противотуманные фонари могут применяться ТОЛЬКО В УСЛОВИЯХ недостаточной видимости.**
- **Запрещается подключать задние противотуманные фонари к стоп-сигналам.**

- **Фарой - прожектором и фарой - искателем разрешается пользоваться только вне населенных пунктов при отсутствии встречных транспортных средств. ++**





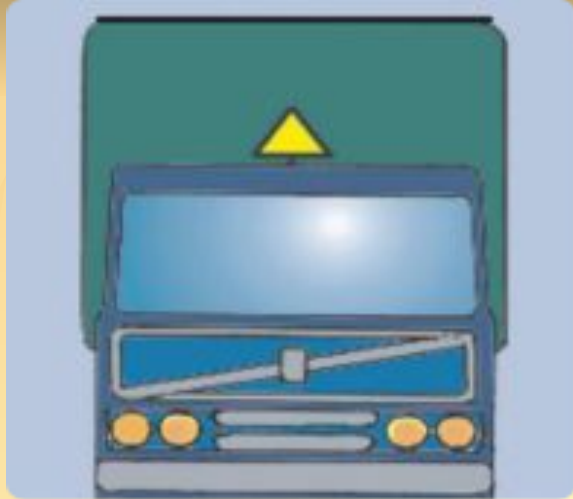
# **Звуковые сигналы могут применяться только-**

- Для предупреждения других водителей о намерении произвести обгон вне Н/П.**
- В случаях, когда это необходимо для предотвращения дорожно-транспортного происшествия.**

- **Периодическое кратковременное включение и выключение света фар, а в темное время - многократное переключение фар с ближнего на дальний свет предупреждает других водителей о намерении произвести обгон.**

- **Опознавательный знак «Автопоезд» должен быть включен при движении автопоезда, а в темное время суток и в условиях недостаточной видимости, кроме того, и на время его остановки или стоянки.**







# облесковый маячок оранжево-желтого цвета д/б включен-



- На уборочных, строительных, и специальных Т/С.
- На Т/С, перевозящих крупногабаритные и опасные грузы.
- На автоэвакуаторах при погрузке и перевозке неисправных Т/С.
- В других, предусмотренных законом случаях.



**Какие внешние световые приборы должны быть включены в светлое время суток на транспортном средстве, перевозящем крупногабаритные или тяжеловесные грузы?**

- 1 Ближний или дальний свет фар.
- 2 Габаритные огни.
- 3 Ближний свет фар или противотуманные фары.

**В каких случаях разрешено применять звуковые сигналы в населенных пунктах?**

- 1 В обоих перечисленных случаях.
- 2 Только для предупреждения о намерении произвести обгон.
- 3 Только для предотвращения дорожно-транспортного происшествия.



При движении в темное время суток, на неосвещенных участках дорог, каким светом фар Вы можете пользоваться?

1. По усмотрению, ближним или дальним светом фар.
2. Исключительно ближним светом фар.
3. Исключительно дальним светом фар.

Общественная акция по борьбе с ксеноном



**ВОДИТЕЛЬ! Будь ответственен!  
Увидел ксенон в жигулях - включи дальний!**