



Департамента образования города Москвы  
Зеленоградское окружное управление образования  
ГОУ СОШ «Школа надомного обучения» №367



# *Украшения своими руками*

Листвак Валерия Евгеньевна  
руководитель творческого объединения  
«Художественное гильоширование»

Москва  
2011


# Маленькая история...



*Автор метода Котенкова Зинаида Петровна в 1990 году  
получила авторское свидетельство за разработку  
техники выжигания по ткани*

# В технике гильоширования

МОЖНО:



- ✓ изготовить предметы интерьера ( декоративные панно, шкатулки, рамки для фото...);
- ✓ изготовить аксессуары и украшения (сумочки, пояса, серьги, кулоны, броши, браслеты...);
- ✓ оформить кружевом, простой или многослойной аппликацией скатерти, салфетки, шторы и одежду.



**Браслет (франц. bracelet) -  
украшение в виде кольца из разнообразных материалов**

**ЮВЕЛЕР**



# Браслеты

используют



# Старинные браслеты



# Браслеты династии Романовых






## Правила техники безопасности

- 1. Включать аппарат, если он исправен, нет оголенных проводов и сухие руки.**
- 2. Не трогать иглу голыми руками при включенном аппарате.**
- 3. Класть ручку с иглой только на стекло или подставку; следить, чтобы игла не касалась провода.**
- 4. После работы э/выжигатель отключить, дать игле остыть, сложить аппарат в коробку, убрать рабочее место.**



## Порядок выполнения работы

1. Выбрать основу для изделия.
2. Подобрать отделочные детали для оформления изделия.
3. Разложить детали на основе изделия , закрепить с помощью э/выжигателя точками.
4. Ручку э/выжигателя необходимо держать строго вертикально.
5. Работа выполняется между указательным и средним пальцем левой руки, придерживающей ткань на стекле.
6. Все детали последовательно прижигаются к основе методом «сварки в бочок».
7. По желанию можно декорировать изделие росписью.



## Сегодня вы узнали, что...

«Художественное гильоширование» появилось ...

в конце XX века в России

Автор метода «Художественное гильоширование» ...

Зинаида Петровна Котенкова

Основной рабочий инструмент...

прибор для выжигания по дереву

В технике гильоширования можно выполнить изделия:

предметы интерьера, аксессуары, сувениры и украшения, оформить кружевом или аппликацией скатерти, шторы и одежду .

## А еще, что...

Первые браслеты делали ... из бивней мамонта

В старину браслеты носили на ... запястье, предплечье, ноге

На Руси в старину браслеты называли... обручами

Браслеты делают из... драгоценных металлов, пластика, кожи, ткани...

Браслеты бывают... жесткие, мягкие, узкие, широкие, в форме цепочки, кольца, плетенные, шитые...

Спасибо за  
работу!

**В презентации использованы фотографии из личного архива и тематических сайтов интернета**

**Ссылки:**

<http://dic.academic.ru/pictures/bse/jpg/0206906337.jpg>

<http://s08.radikal.ru/i181/1106/71/3396b5f0723f.jpg>

<http://s56.radikal.ru/i153/0811/04/0ae11937838b.jpg>

[http://img0.liveinternet.ru/images/attach/c/0/30/807/30807028\\_1219064908\\_anc56.jpg](http://img0.liveinternet.ru/images/attach/c/0/30/807/30807028_1219064908_anc56.jpg)

<http://i049.radikal.ru/1003/75/7ba878ef820d.jpg>

<http://s44.radikal.ru/i105/1101/ae/09c74ec4eb4e.jpg>

<http://s54.radikal.ru/i144/1102/55/ecd99f41c6a6.jpg>

[http://img1.liveinternet.ru/images/foto/b/3/apps/0/773/773311\\_1\\_5b.jpg](http://img1.liveinternet.ru/images/foto/b/3/apps/0/773/773311_1_5b.jpg)

<http://s58.radikal.ru/i162/1102/66/761cff838382.jpg>

[http://www.romanovrussia.com/etruscan\\_revival\\_bracelet.jpg](http://www.romanovrussia.com/etruscan_revival_bracelet.jpg)

<http://antikspb.ru/wp-content/uploads/2011/02/51SPB380711.jpg>

[http://tltgorod.ru/pics/золотые%20украшения\\_c910198.jpg](http://tltgorod.ru/pics/золотые%20украшения_c910198.jpg)

<http://i046.radikal.ru/0802/ec/a7ef0070ae39.jpg>

[http://i.allday.ru/uploads/posts/2010-01/1264615996\\_14portret-neizvestnoj-damy-v-golubom-plate-i-s.jpg](http://i.allday.ru/uploads/posts/2010-01/1264615996_14portret-neizvestnoj-damy-v-golubom-plate-i-s.jpg)

[http://img-fotki.yandex.ru/get/2713/katish1812.18/0\\_23943\\_a539eb41\\_L](http://img-fotki.yandex.ru/get/2713/katish1812.18/0_23943_a539eb41_L)

[http://www.3rm.info/uploads/posts/2011-01/1296376298\\_anast01.jpg](http://www.3rm.info/uploads/posts/2011-01/1296376298_anast01.jpg)

[http://apetrovich.ru/img/mify/i/isida1\\_569.jpg](http://apetrovich.ru/img/mify/i/isida1_569.jpg)

[http://www.extrahome.pl/galerie/r/ramzes-ii-w-calej-okazal\\_103.jpg](http://www.extrahome.pl/galerie/r/ramzes-ii-w-calej-okazal_103.jpg)

и другие...