

Министерство образования и науки Российской Федерации
Министерство образования и науки Красноярского края
КГБОУ СПО «Красноярский педагогический колледж №2»
ПЦК «Педагогика дополнительного образования»

Разработка дизайн-проекта детской кроватки

Выпускная квалификационная работа:
Проскурня Олеси Юрьевны
Отделения специальности Дизайн
Группы 342 ДЗ
Руководитель: Крат Н.В.

- Объект: детская кроватка как предмет интерьера
- Предмет: дизайн-проект детской кроватки
- Цель: разработка дизайн-проекта детской кроватки
- Задачи: Дать общую характеристику особенностям детских кроваток-трансформеров
- Выявить характерные особенности детских кроваток – трансформеров
- Разработать дизайн проект детской кроватки
- Создать 3d модель детской кроватки - трансформера
- Выполнить экономические расчёты дизайн проекта
- Методы: теоретический и проектный

- Для решения поставленных нами задач использовался комплекс взаимодействующих **методов исследования:**
- Теоретический метод,
- Проектный метод.

Социальная значимость

заключается в том что, во все века рождение ребенка - это всегда счастье. Но такое событие сопровождается и рядом хлопот, нужно обязательно купить детскую кровать. Вообще, детская кроватка-это то, что приобретают все родители без исключения. Это вполне естественно, ведь свои первые полгода жизни ребенок проводит именно в кроватке. Поэтому выбор кроватки для новорожденного - очень ответственная задача.

Теоретическая часть

Первые крестьянские кроватки для детей в старину назывались поэтично и в тоже время просто: люлька, зыбка, качалка, баюколка. Чаще всего это был либо сплетенный, либо выдолбленный из цельного дерева, либо сделанный из досок кузовок или короб по размерам ребенка. Его подвешивали за черемуховые дужки с помощью очепа (гибкой жерди) к потолку.





Классификация детских кроваток



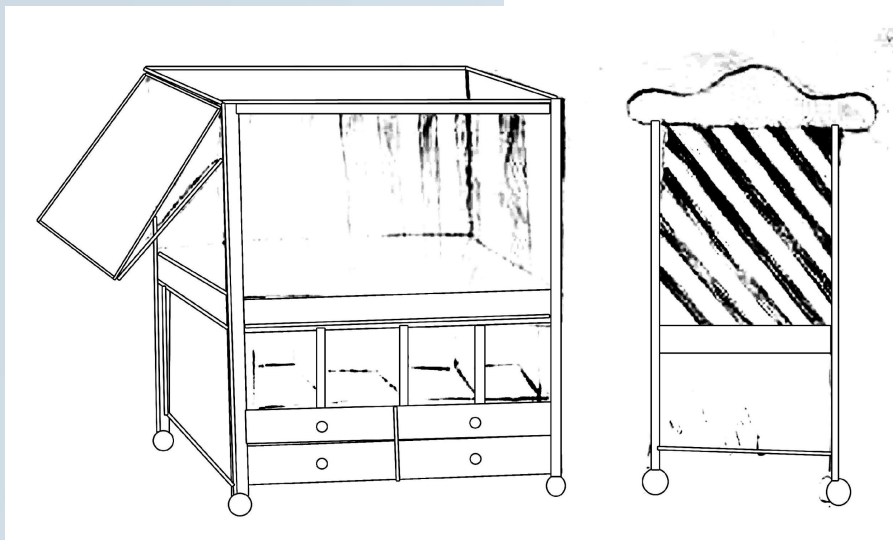
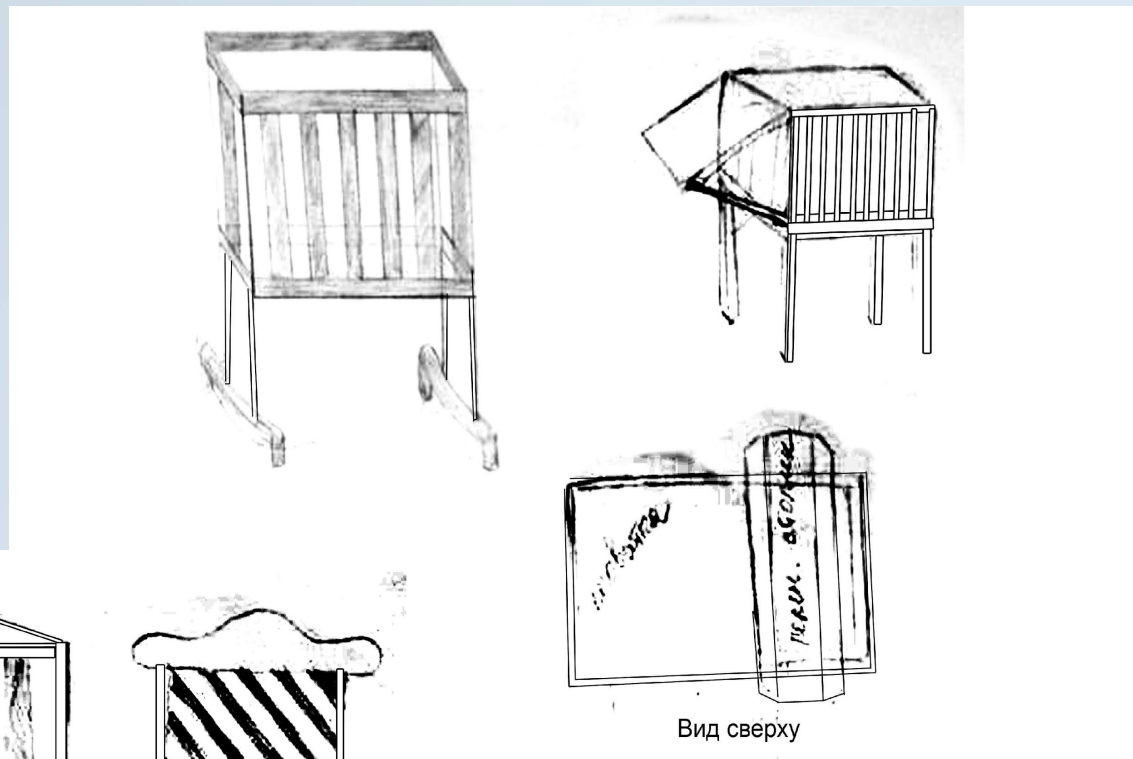
Венге-клен



ПРОЕКТНАЯ ЧАСТЬ

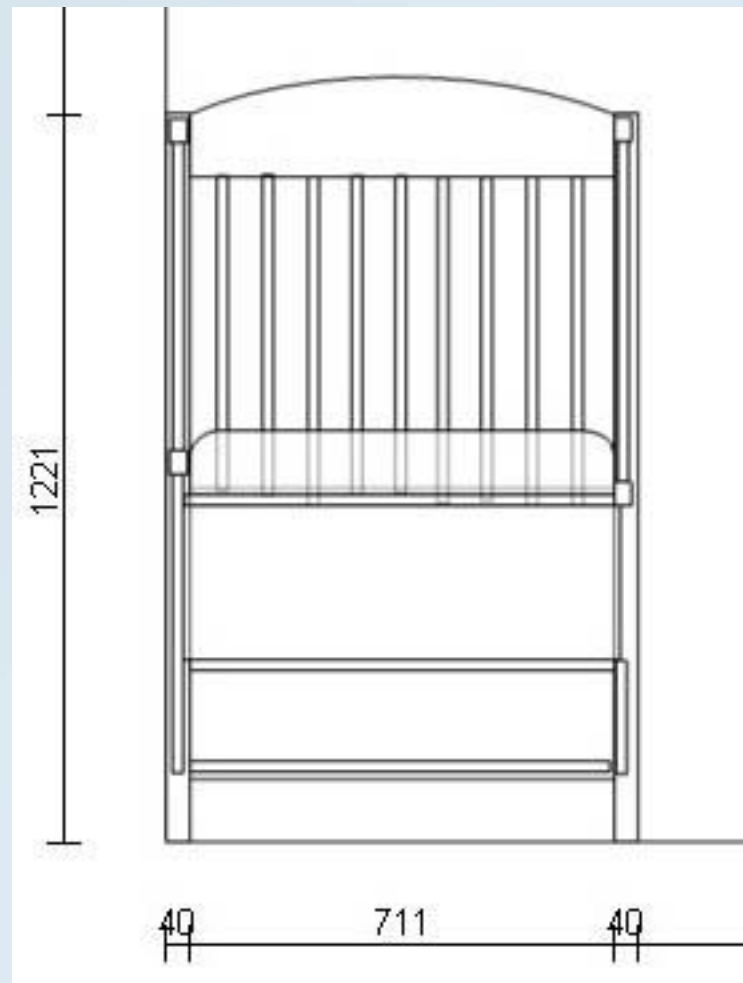
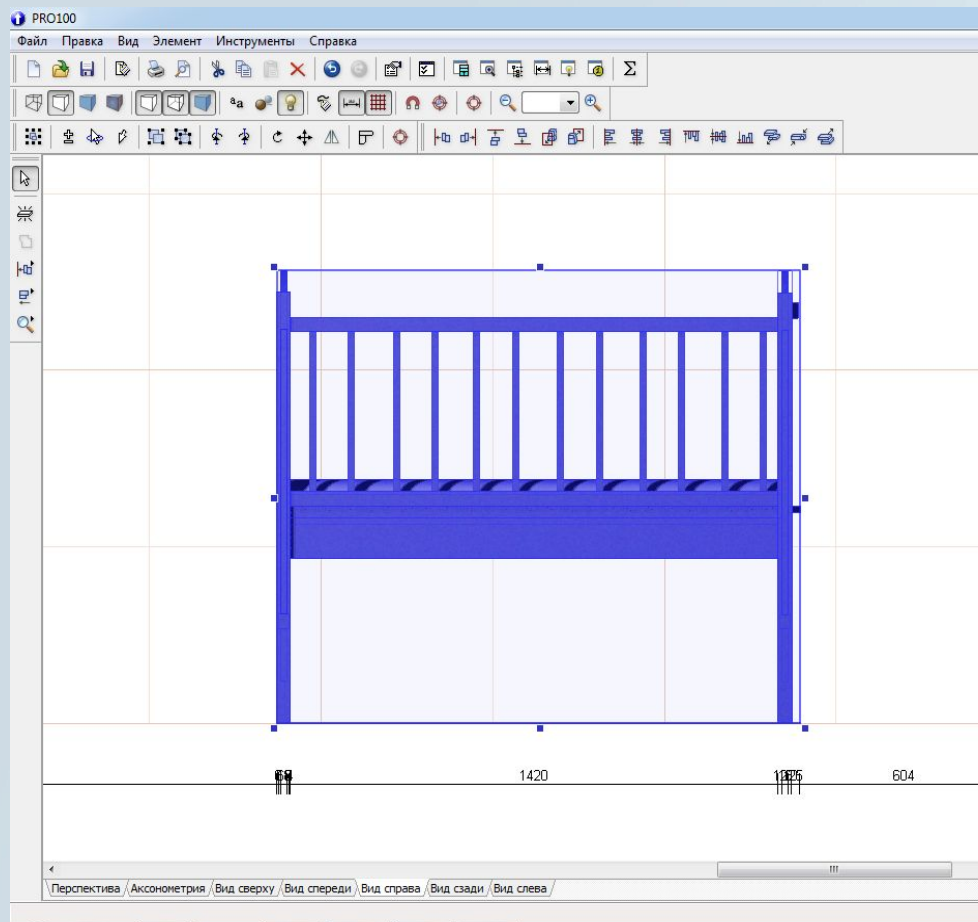
- Наше проектное решение является оригинальным, так как проведя преддипломный анализ, мы выявили что подобная идея еще никем не рассматривалась.
- Нами были произведены экономические расчеты и определена конечная стоимость изготавливаемого продукта. Смету на материалы вы можете увидеть на странице 34 нашей квалификационной работы.

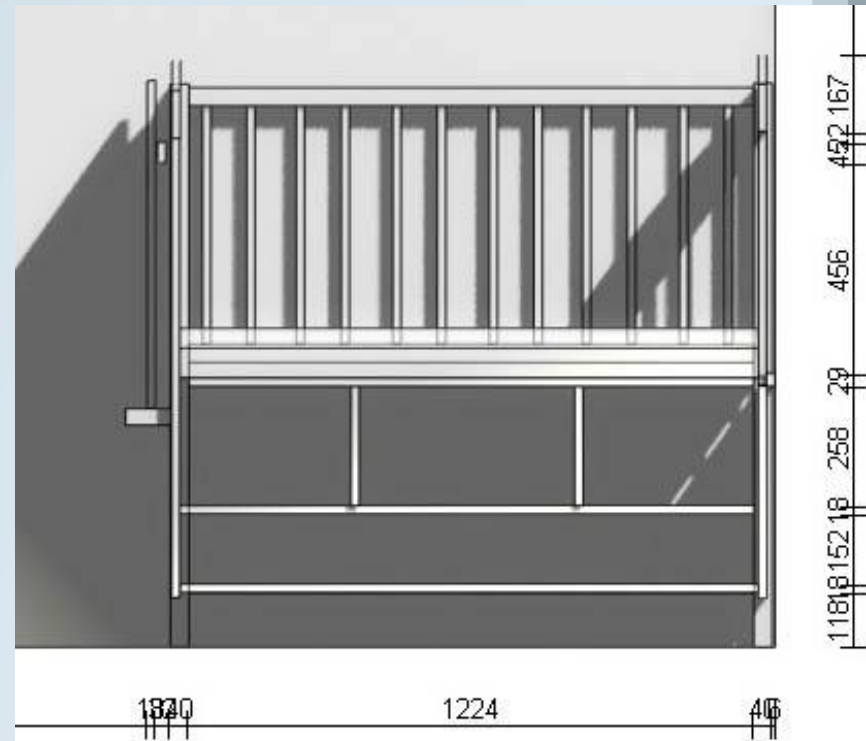
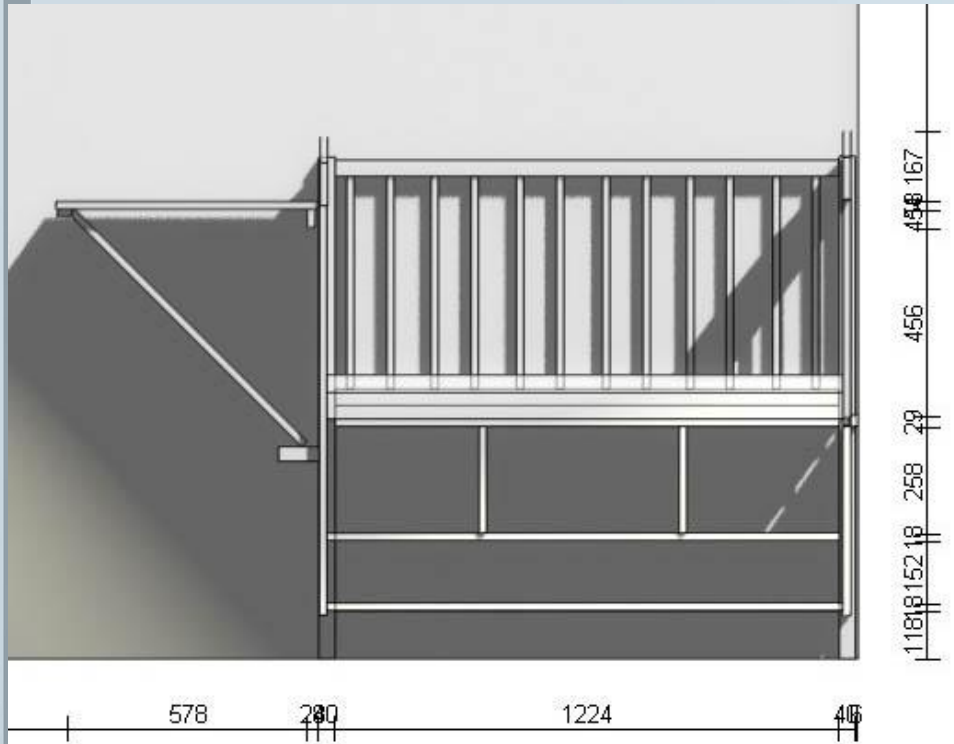
Разработка графической части




ЭСКИЗЫ

Графическое приложение PRO100







Экономические расчеты дизайн-проекта

Цель экономических расчетов - обосновать дизайн - проект с экономической точки зрения. Выявить полную себестоимость и отпускную цену дизайн - проекта.

Норма времени, охватывает работы, по следующим стадиям разработки проекта:

- 1) Получение заказа и предложение идей проекта;
- 2) Формирование идеи и концепции;
- 3) Выполнение форэскизов;
- 4) Выполнение готового эскиза;
- 5) Разработка и реализация дизайн - проекта.

Спасибо за внимание!