


Лекция 4

Интеграционные процессы в АТР


Вопросы лекции:

- 1. Особенности интеграционных процессов на современном этапе**
- 2. Развитие интеграционных процессов в АТР.**
- 3. Интеграционные блоки АТР**
- 4. Особенности азиатско-тихоокеанской интеграции**

1. Особенности интеграционных процессов на современном этапе




Уровни интеграции

- 
- ***Зона свободной торговли (ЗСТ).*** (FTA-Free Trade Agreement – соглашение о свободной торговле). Между странами заключаются соглашения о снижении или даже об отмене таможенных пошлин, но остаются другие ограничения (технические барьеры).
 - С третьими странами государства ведут самостоятельную торговую политику
 - Это ведет к либерализации торговли внутри блока.

Уровни интеграции

- ***Таможенный союз (ТС)*** – наряду с зоной свободной торговли, страны проводят единую таможенно-тарифную политику, как во взаимных рамках, так и в отношении третьих стран, создается единый Таможенный комитет, формирующий единый тариф.
- Страны могут сохранять национальные нетарифные меры как для внутренней торговли товарами стран-участниц, так и для товаров из третьих стран
- Таможенный контроль по-прежнему сохраняется.

Уровни интеграции

- 
-
- ***Общий рынок*** – характеризуется полной либерализацией межгосударственных рынков товаров, услуг, капиталов и рабочей силы.
 - Отменяется таможенный контроль товаров, происходящих из стран блока, сохраняется для товаров, происходящих из третьих стран.

Уровни интеграции

- ***Экономический и валютный союз*** – в дополнение к общему рынку формируется единая экономическая политика, проводится единая налогово-бюджетная политика, осуществляется переход к единой валюте, создается единый Центральный банк, создаются надгосударственные органы управления экономикой.
- Полностью ликвидирован пограничный контроль на внутренних границах союза, товары, прошедшие очистку на одной из границ, свободно перемещаются по всей территории.

Уровни интеграции

- 
- ***Политический союз*** – превращение интеграционного объединения в конфедеративное государство, где надправительственная организация будет выполнять функции правительства.

Уровни интеграции




Экономическая интеграция обеспечивает следующие благоприятные условия для взаимодействующих сторон.

- Дает товаропроизводителям более широкий доступ к разного рода ресурсам - финансовым, материальным, трудовым, к новым технологиям.**
- Позволяет производить больше продукции в расчете на более емкий рынок всей интеграционной группировки.**
- В региональных рамках создаются привилегированные условия для фирм стран участниц соглашения.**
- решаются наиболее острые социальные проблемы,**



Издержки интеграции

- ▣ Сокращаются бюджетные поступления*
- ▣ может увеличиться безработица в результате более рационального размещения производства*
- ▣ Наблюдается неодинаковый позитивный эффект для всех стран.*



В 90-е годы XX века было подписано 87 соглашений, в основном – это ЗСТ

- **Новые соглашения нацелены сразу на реализацию нескольких целей – гармонизацию нетарифных ограничений, торговлю услугами, инвестиционное сотрудничество;**
- **Соглашения носят внешнеориентированный характер.**
- **Современные группировки включают в себя страны с разным уровнем развития.**
- **растет число соглашений о ЗСТ между странами, расположенными на разных континентах**
- **Создание двухсторонних зон свободной торговли (21 ЗСТ в АТР).**



2. РАЗВИТИЕ ИНТЕГРАЦИОННЫХ ПРОЦЕССОВ В АТР

Этапы интеграционного строительства в АТР

Первый этап 1950-60-е годы –

- период возникновения идеи объединения стран региона.
- японские ученые разработали модели тихоокеанской интеграции;
- Японский центр экономических исследований предложил создать зону свободной торговли на Тихом океане (**PAFTA - Pacific Area Free Trade Association**), в которую бы входили 5 развитых стран региона (1963г).

ТЭС –тихоокеанский экономический совет (*Pacific Basin Economic Council – PBEC*)

(www.pbec.org).

- **В 1967г создается ТЭС- в рамках которого разрабатываются принципы “тихоокеанского сотрудничества. ТЭС объединяет частный бизнес, его члены – более 700 компаний, которые входили в состав 20 национальных комитетов, сформированных представителями правительственных деловых и научных кругов.**
- **Впервые в АТР создана организация где все страны-участницы (развитые, развивающиеся , с переходными экономиками) имели равное право голоса.**


- **В течение 7 лет ТЭС существовал в виде национальных комитетов в странах-участницах.**

- **Каждая страна в ТЭС была представлена своим национальным комитетом.**

- **Председатель национального комитета представлял свою страну в Совете директоров ТЭС и обладал правом голоса.**


- **в 1974г. ТЭС стал централизованной бизнес-организацией,**

- **был сформирован Международный секретариат в Сан-Франциско, затем – в Куала-Лумпур (с 1981), с января 2004 года в Гонконге.**

- 
-
- **В 2005 году ТЭС отказался от системы национальных комитетов и перешёл на модель прямого корпоративного участия.**
 - **Компании принимают непосредственное участие в работе Совета, без вступления в национальные комитеты стран-участниц.**
 - **Исключение сделано для России и КНР, чьи национальные комитеты, согласно Уставу ТЭС, пока продолжают свое существование.**

Второй этап

1970-80-е годы

- 
-
- **К разработке концепции сотрудничества в АТР подключились ученые и бизнесмены многих стран региона.**
 - **Ведется поиск механизма решений на межгосударственном уровне.**
 - **СССР и другие соц. страны Азии не рассматриваются как члены “тихоокеанского сотрудничества”, а только как торговые конкуренты**

- **Американцы предложили свою концепция "тихоокеанского сообщества",**
- **Организация тихоокеанской торговли и развития - ОПТАД (OPTAD – Organization for Pacific Trade and Development), смоделированной с ОЭСР**
- **Целью создания ОПТАД - сохранение американского лидерства в международной торговле; развитие американо-японских отношений.**
- **идея встретила сильное сопротивление со стороны развивающихся стран и тоже не была реализована.**



ПЕКК/РЕСС (Pacific Economic Cooperation Conferens) - Конференция по тихоокеанскому экономическому сотрудничеству

1980 г.- в Канберре по инициативе Японии и Австралии создается **Конференция по тихоокеанскому экономическому сотрудничеству**, действующая на постоянной основе.

Это неправительственная организация, объединившая на трехсторонней основе представителей бизнеса, гос.органов и академических кругов **22** стран.

С 1992 г. ПЕКК была преобразована в СТЭС СТЭС- Совет тихоокеанского экономического сотрудничества

- **Цель создания: решение вопросов по развитию торговли и инвестиций в регионе, проведение совместных программ, исследований по ключевым вопросам – **торговая политика**, рынки капиталов, финансовые ресурсы, развитие людских ресурсов, малые и средние предприятия, энергетика, транспорт, туризм, рыболовство.**



Третий этап- с 1989 г.

- **создание АТЭС - первой и единственной межправительственной организации тихоокеанского бассейна, проводящей единую экономическую политику в регионе.**

Форум «Азиатско-Тихоокеанское экономическое сотрудничество»



Австралия, Бруней, Вьетнам, Гонконг, Индонезия, Канада, КНР, Республика Корея, Малайзия, Мексика, Новая Зеландия, Папуа Новая Гвинея, Перу, Россия, Сингапур, США, Таиланд, Тайвань, Филиппины, Чили, Япония

Расширение АТЭС

В 1989 г. - США, Канада, Япония, Австралия, Новая Зеландия, Малайзия, Индонезия, Таиланд, Бруней, Сингапур Филиппины и Республика Корея.


1991 - КНР, Гонконг, Тайвань

1993 – Мексика, Перу

1994 - Чили, Папуа-Новая Гвинея,

1997 - Россия, Вьетнам.

В АТЭС проживает 40% населения мира, производится 60% мирового ВВП, 50% мировой торговли-ИЗМЕНИТЬ И ДОПОЛНИТЬ!!!!



Организации, курирующие Форум АТЭС

- Секретариат Ассоциации стран Юго-Восточной Азии (АСЕАН)
- Совет по тихоокеанскому экономическому сотрудничеству (СТЭС)
- Форум тихоокеанских островов

■ Форум АТЭС

■ ● Цели деятельности:

- ● **(1)** содействие экономическому росту стран;


- ●

- ● **(2)** укрепление многосторонней системы торговли;

- ●

- ● **(3)** проведение торговой и инвестиционной либерализации.

Принципы работы АТЭС

- 
-
- **Меры по либерализации внутри экономических связей распространяется и на государства не входящие в объединение. Это суть идеи "открытого регионализма".**
 - **Ориентация на гибкие сетевые формы сотрудничества.**
 - **Концепция поощрения частного предпринимательства.**

Основные принципы деятельности АТЭС

- Недискриминация;
- Открытый регионализм;
- • соответствие нормам ВТО;
- • Дифференцированные сроки либерализации;
- Мораторий, или «стэнд стил» —
согласованный отказ от введения
протекционистских мер ; синхронное начало;
- невзаимность; • Добровольность.



Задачи АТЭС


- **Сотрудничество в сфере международной торговли**
- **Сотрудничество в технологическом развитии АТР, поощрение инвестиций в технологии**

Периодизация деятельности АТЭС

- **I этап (1989-1992г.)** - становление Форума.
- **II этап (1993-1997)** динамичное развитие АТЭС.
- **III этап (1998-2005 гг.)** – период стагнации.
- **IV этап (с 2006г.)** – возрождение интереса к созданию общерегиональной зоны свободной торговли


Зона свободной торговли в АТЭС

- **1994 г.** - Богорская цель.
- **1995г.** – Осакская программа.
- **1996г.** - Манильская программа действий.
- **1997 г.** – Ванкуверская программа по отраслевой добровольной ускоренной либерализации



Богорская декларация 1994 – программная цель АТЭС

Формирование в регионе системы свободной и открытой торговли и инвестиций к **2010** году для развитых и к **2020** году для развивающихся стран.



Осакский план действий 1995 – три основные приоритета

- **Либерализация и упрощение процедур в области торговли и инвестиций.**
- **Содействие развитию бизнеса.**
- **Экономическое и техническое сотрудничество (ЭКОТЭК).**

■ Манильская программа действий

■ включает три раздела:

• **(1)** индивидуальные планы действий каждой страны;

■ • **(2)** коллективный план действий АТЭС;

■ • **(3)** экономическое и техническое сотрудничество.

Индивидуальные планы действий

- тарифы
- нетарифные меры
- услуги
- инвестиции
- стандарты и соответствие
- таможенные процедуры
- права интеллектуальной собственности
- конкурентная политика
- государственный заказ
- правила, касающиеся происхождения товара
- посредничество в спорах
- мобильность бизнеса
- внедрение р-тов уругвайского раунда переговоров по торговле
- сбор и анализ информации
- усиление экономич.-правовой инфраструктуры

Достижения АТЭС

- **(1)** снижение ставок пошлин с **16,9%** в **1989** до менее **5%** в **2009** г.;
- **(2)** проведение гармонизации национальных стандартов с международными стандартами по ряду товарных групп;
- **(3)** снижение инвестиционных ограничений;
- **(4)** реализованы **1200** инвестиционных проектов.
- **(5)** снижены трансакционные издержки на **10%**;
- **(6)** программа дорожной карты по упрощению административных формальностей при перемещении бизнесменов (**Business Travel Card**).

- В АТЭС

- разработана принципиально новая модель интеграционного взаимодействия.

- В основу модели положены принципы


- Открытого регионализма,

- Добровольности,

- Невзаимности,

- Консенсуса.

Проблемы АТЭС

- 
- **(1)** провал реализации Богорских целей;
 - **(2)** минимальные результаты либерализации;
 - **(3)** нехватка финансирования инвестиционных проектов в рамках ЭКОТЕК;
 - **(4)** отсутствие единства мнений между странами в отношении принципов деятельности;
 - **(5)** снижение заинтересованности стран-участниц в АТЭС;
 - **(6)** смещение акцента в сторону политики и борьбы с терроризмом в **2000**-е годы.





Страны Юго –Восточной Азии занимают стратегическое положение на пути из Индийского океана в Тихий, находясь на перекрестке, соединяющем Тихоокеанский бассейн с Ближним Востоком, Африкой и Европой.

АСЕАН / ASEAN - Association of South-East Asia Nations (Ассоциация государств Юго-Восточной Азии)

<http://www.asean.org/>

— смотреть материал АСЕАН: новый виток

интеграции и позиции России

- Создана в **1967** году в составе пяти государств Сингапура, Таиланда, Филиппин, Индонезии и Малайзии.
- В **1984**г. присоединился Бруней,
- в **1995** г. -Вьетнам,
- в **1997** г. -Лаос и Союз Мьянма (Бирма),
- в **1999** г. -Камбоджа.
- Население **642** млн. человек;
 - совокупный ВВП- более **3** трлн.долл.;
 - совокупный экспорт – более **1, 5** трлн.долл.

Сегодня В АСЕАН входит 10 государств

Бруней, Вьетнам, Индонезия, Камбоджа, Лаос, Малайзия, Мьянма, Сингапур, Таиланд, Филиппины)

Хотя они располагают ни военно-политическим, ни экономическим весом, сравнимым с показателями их соседей по Азиатско-Тихоокеанскому региону (АТР) в лице Китая, Южной Кореи, Японии, Австралии и тем более США., **АСЕАН** играет активную посредническую роль, выступая в качестве неформального «ядра» интеграционных региональных процессов. Более того, будучи региональной по форме, Ассоциация является в полной мере глобальным институтом, с которым вынуждены считаться все ведущие мировые игроки.

Группировка обладает крупными запасами природных ресурсов.



На долю государств приходится

81 % мирового производства натурального каучука,


38 % пальмового масла,

53 % кокосового масла,

62 % олова, **60 %** медной

12 % хромовой руды,

а также значительные запасы нефти и газа.




Отправной точкой в образовании АСЕАН стала **«Бангкокская декларация»**, подписанная 8 августа **1967** года
Окончательное договорное оформление Ассоциации произошло в **1976 году** в результате подписанного в Индонезии (Бали)

Договора о дружбе и сотрудничестве в Юго-Восточной Азии и «Декларации согласия АСЕАН».


Изначально вошедшие в новую организацию страны ставили перед собой преимущественно «охранительные» цели – сформировать в Юго-Восточной Азии пространство, огражденное от проблемной зоны Индокитая с его многочисленными военными конфликтами и экспансией левых идей в их крайней «кхмерско-маоистской» форме.

в 2012 году начались переговоры о создании на базе интеграционных механизмов АСЕАН **Всеобъемлющего регионального экономического партнерства** с Японией, Кореей, Индией, Австралией, Новой Зеландией, Китаем. Россия присоединилась к «балийскому договору» в 2004 г, а в 2005 в Куала-Лумпуре (Малайзия) прошел первый саммит Россия–АСЕАН

Цели создания ASEAN:

- 
- **Ускорение экономического, социального и культурного прогресса;**
 - **укрепление стабильности в регионе,**
 - **взаимодействие в области образования, науки,**
 - **сотрудничество в экономической, научно-технической, социальной сфере,**
 - **введение единого преференциального тарифа (Common Effective Preferential Tariff-CEPT) (5%),**
 - **ликвидация мер нетарифного ограничения торговли.**

Интеграция в АСЕАН



✓ К середине **70-х** гг. началось интеграционное взаимодействие в экономической сфере.

- К концу **80-х** гг. действовала зона преференциальной торговли (взаимные тарифные преференции, список включенных товаров) .
- В экономической сфере развивалось ограниченное экономическое сотрудничество, ограниченное низким уровнем экономического развития стран-участниц и низкой степенью взаимозависимости и взаимодополняемости экономик.
- Решение о создании зоны свободной торговли для **7** стран-членов принято в **2000** г.

В 2004 г. Подписано Соглашение АФТА / AFTA- Asia Free Trade Agreement - зона свободной торговли АСЕАН

- Члены АФТА - Индонезия, Малайзия, Филиппины, Таиланд, Сингапур, Бруней (с 2004).**
- Вьетнам, Лаос, Камбоджа и Мьянма (с 2008) пошлины снижены на 81% по всей товарной номенклатуре.**
- Уровень внутрирегиональной торговли – 25%**
- Партнеры АФТА – ЕС, Япония, США, Китай, Австралия, Канада, РК.**

Цель Создания АФТА:



- сокращение ставок пошлин до **0-5%**
- введение общего эффективного преференциального тарифа для либерализации торговли
- гармонизация национальных промышленных стандартов
- ликвидация количественных ограничений во взаимной торговле промышленными товарами
- введение принципа взаимного признания сертификатов качества
- координация макроэкономической политики
- либерализация взаимной торговли услугами.

Основная проблема АСЕАН –(одинаковый) похожий экспорт всех стран:

- **Все НИСы производят бытовую электронику, одинаковый ассортимент с/х продукции – рис, пальмовое масло, джут, что затрудняет торговлю между странами АСЕАН.**
- **Расширение интеграции сдерживается разницей в экономическом развитии стран-участниц**
- **Уровень таможенных пошлин стран отличается от 0.1% в Сингапуре, до 43.2% в Мьянме на отдельные товары.**
- **Несмотря на это, темпы роста торговли в регионе превышают среднемировые в 1.6 раза.**

Уровень внутрирегиональной торговли,%

1980	1990	2000	2018
2	15	21	25

Показатели внешней торговли стран-членов АСЕАН в **2000-2018** гг., млрд.долл.США ДОБАВИТЬ **2017 (2018)!!!!**

	2003	2004	2005	2006	2007	2008	2009	2018
Экспорт	442,8	530,1	625,5	769,5	864,1	1005	783,6	1436
Импорт	366,2	454,9	564,7	670,6	728,4	943,5	674,8	1388
Сальдо	76,6	75,2	60,8	98,9	135,7	61,7	108,8	48
Товаро- оборот	809,0	985,0	1190	1440	1592	1949	1458	2824
Темп роста ВТО,%	10,0	21,8	20,8	21,0	10,6	22,4	-25,1	В 1,9 раз; 1,1 % (по сравнению с 2017)

Структура экспорта стран АСЕАН



- Ключевой статьей экспорта стран АСЕАН (около **45%!!!!???**) являются – машины и оборудование (ядерные реакторы, электрическое оборудование, телевизоры и пр.);
- доля минерального сырья постоянно сокращается и в настоящий **момент** составляет менее **15% ???.**

Активизация процессов экономического регионализма в АТР, Европе и Северной Америке подталкивали АСЕАН к решительным действиям.

Наиболее значимыми стали следующие проекты:

- Зона свободной торговли АСЕАН (АФТА),
- Зона инвестиций АСЕАН (АИА),
- Инициатива интеграции АСЕАН (ИАИ),
- Инициатива АСЕАН по развитию р. Меконг,
- Процесс финансово-экономического мониторинга в странах АСЕАН (ASEAN Surveillance Process).
- Сеть автодорог АСЕАН, Трансасеановский газопровод, Единая энергосистема АСЕАН
- в 2012 г. была запущена «Линия торговых связей АСЕАН» (*ASEAN Trading Link*),
- сформирован **Фонд инвестиционного сотрудничества Китай-АСЕАН** с бюджетом в 10 млрд. долл. США,
- **Инфраструктурный фонд АСЕАН** (485 млн. долл. США).

Стратегическая цель

2003г. Решение о создании АСЕАНовского сообщества как трех сообществ.

Основные документы:

- Инициатива по интеграции в АСЕАН на **2009-2015** гг.
- Дорожная карта по формированию Сообщества АСЕАН на **2009-2015** гг.
- Решение Сингапурского саммита о формировании зоны свободной торговли АСЕАН (АФТА) — Решение о формировании общерегиональной площадки многостороннего диалога по вопросам безопасности. Приняв документ «Перспективы 2020»,

Результаты по торговле товарами:

- **снижение таможенных пошлин** при торговле внутри АСЕАН. Импортные тарифы в шести странах АСЕАН – Брунее, Индонезии, Малайзии, Сингапуре, Таиланде и Филиппинах обнулены на 99% товарных позиций (100% в Сингапуре).
В то же время в *Малайзии* сохраняются импортные пошлины на рис (20%), табачную продукцию и ее заменители (5%), алкогольную продукцию.
В *Индонезии* – на рис (25%), сахар (5-10%) и алкогольную продукцию.
На *Филиппинах* – на некоторые виды мясной продукции (5%), посевной рис (35%) и сахар (5%).
5% импортная пошлина во всех этих странах сохраняется на свежие цветы, необжаренный кофе и мякоть кокосового ореха.
- **Преференциальный тарифный** режим предоставляется **товарам, полностью или частично произведенным на территории стран АСЕАН.**

- 
- составлена общая **товарная номенклатура АСЕАН**, основанная на гармонизированной номенклатуре Всемирной таможенной организации.
 - создается **единый информационный портал – торговый репозиторий АСЕАН (ASEAN Trade Repository)**, к которому будут подключены национальные репозитории каждой из стран, содержащие электронные версии всех документов и правовых актов, связанных с торговлей и таможенными процедурами (на настоящий момент полностью завершено формирование национальных репозитариев Индонезии, Малайзии, Лаоса и Таиланда).
 - создания **единого таможенного «окна» АСЕАН (ASEAN Single Window)**. В рамках проекта все национальные системы «одного окна» будут объединены в единую сеть обмена таможенной информацией. Так, например, пройдя таможенные процедуры по ввозу товара в одну из стран Ассоциации, импортеру не придется проходить аналогичные процедуры при дальнейшей транспортировке того же груза в другое государство блока – вся необходимая информация будет храниться в региональной базе данных. Аналогичным образом, трейдеры и таможенные брокеры, зарегистрированные в системе «единого окна» АСЕАН, будут добавлены в базу всех десяти стран.

- принята единая форма **сертификата о происхождении товара (Form D)**. Постепенно вводится **механизм самостоятельной сертификации**. По этой схеме сертифицированные экспортеры могут декларировать соответствие **правилам происхождения** своих товаров непосредственно в счете-фактуре (инвойсе) без необходимости отдельно получать сертификат о происхождении. В тестовом режиме самостоятельная сертификация проводится в рамках пилотных проектов между Сингапуром, Брунеем, Малайзией, Таиландом, Камбоджей и Мьянмой, а также между Лаосом, Индонезией, Вьетнамом, Таиландом и Филиппинами.
- введение **общих технических регламентов** и подписание двусторонних **соглашений об их взаимном признании между странами-участницами**. В настоящее время были подписаны соглашения о взаимном признании стандартов на электронное и электрическое оборудование, медицинскую и косметическую продукцию. Готовятся соглашения о взаимном признании стандартов готовых продуктов питания, продукции автомобильной и строительной отраслей. Ведется работа в сфере гармонизации регламентов и стандартов сельскохозяйственной продукции и безопасности продуктов питания.

Внешние связи АСЕАН

- **2004 - ASEAN-China Free Trade Area (ACFTA), действует с 01.01.2010**
- **2007 – ASEAN-Korea Free Trade Area (AKFTA) действует с 01.01.2009**
- **2009 - ASEAN- Japan Comprehensive Economic Partnership (AJCEP),**
- **2010 - ASEAN-Australia-New Zealand Free Trade Area (AANZFTA),**
- **2010 – ASEAN-India Free Trade Area (AIFTA) –(Trade in Good Agreement)**
- с 2009 г. - присутствует на встречах «Группы двадцати»

Вместе с тем либерализация торговли товарами внутри АСЕАН не устранила нетарифные барьеры. Инфраструктурные разрывы осложняют унификацию условий ведения бизнеса в странах АСЕАН:

в 2015 г. в рейтинге Всемирного банка по т.н. «легкости ведения бизнеса» (Doing Business) Сингапур занял 1 место, а Камбоджа, Лаос и Мьянма — 127, 134 и 167 места соответственно (из 189 стран).

Оформляются новые региональные экономические инициативы - **Транстихоокеанское партнерство** — англ. *Trans-Pacific Partnership, TPP*) — преференциальное торговое соглашение 12 стран (подписано 4 февраля 2016 г. в Окленде) .

Цель - снижение тарифных барьеров, регулирование внутренних правил в странах-участницах - трудовое право, экология, интеллектуальная собственность и других

Заключено новое Соглашение (30 декабря 2018 г.)
«Всеобъемлющее и прогрессивное соглашение для
Транстихоокеанского партнерства», которое включает в себя
большинство положений ТТП.

Его ратифицировали Япония, Мексика, Сингапур, Новая Зеландия, Канада и Австралия, Вьетнам - с 14 января 2019 г. В Брунее, Малайзии, Перу и Чили соглашение вступит в силу через 60 дней после ратификации.

По прогнозам, доля стран ТТП (вместе с Японией) в мировом ВВП (вместе с Японией) в мировом ВВП может достигнуть 38—40 % и четверти оборота мировой торговли (вместе с Японией) в мировом ВВП может достигнуть 38—40 % и четверти оборота мировой торговли (при этом лидируя по объему доли в ВВП, но уступая в обороте мировой торговли торговому блоку АСЕАН+6)

23 января 2017 года Президент США Дональд Трамп подписал указ о выходе США из Транстихоокеанского партнерства, парируя, что АТЭС и АСЕАН оказались не особо действенными структурами в плане продвижения американских интересов в Азии

Проблемы в функционировании АСЕАН

□ Опасная вовлеченность ряда стран – членов АСЕАН (прежде всего, Вьетнама, Брунея и Филиппин) в территориальные споры в акватории Южно-Китайского моря – которые, в свою очередь, являются ареной опасного военно-политического противостояния Китая, США и Японии.

□ Второй фактор – сохраняющаяся неурегулированность территориальных и хозяйственных споров в бассейне «Большого Меконга». Среди них особую остроту имеют тайландско-камбоджийский конфликт по вопросу государственной принадлежности расположенных в приграничных районах монастырей, а также противоречия вокруг принципов совместной эксплуатации водных ресурсов. В последнем случае активным участником споров выступает Китай, что автоматически переводит их на более высокий региональный и даже глобальный уровень.

□ Третье – это рост исламского радикализма и связанного с ним уровня межконфессионального и межэтнического противостояния, а также нарастание террористической угрозы в таких странах, как Филиппины, Индонезия и Мьянма.

□

□ В-четвертых, в последнее время усилилась неопределенность в контексте реализации масштабных интеграционных проектов в АТР, активными участниками которых традиционно выступают страны АСЕАН. В первую очередь это относится к Транстихоокеанскому партнерству (ТТП). Выход из него США открыл дорогу для реформирования данного объединения, в том числе в направлении более активного участия Китая. А это уже, в свою очередь, вызывает озабоченность во Вьетнаме и других странах Юго-Восточной Азии, имеющих собственную историю непростых отношений с Пекином.

□

□ В-пятых, несмотря на экономические успехи АСЕАН, между ее странами-участницами по-прежнему сохраняются серьезные социально-экономические различия (доля внутрирегиональной торговли в АСЕАН составляет всего 24% (для сравнения: в ЕС она составляет 60%).

□ Особенность АСЕАН как интеграционной группировки заключается в отсутствии развитой институциональной организации. Вся деятельность внутри АСЕАН основана на примате национального суверенитета и принципа невмешательства во внутренние дела.

□ Сам механизм принятия решений также отражает упомянутые принципы и даже получил особое наименование – «**ASEAN Way**». По каждому вопросу проводятся тщательные консультации, длительные обсуждения, а решения принимаются медленно и поэтапно и только в случае достижения консенсуса. При этом любое из государств может воспользоваться принципом «ASEAN-X», который подразумевает, что, в целом поддерживая какую-либо из инициатив, страна может отложить ее реализацию на неопределенное время.

□ В АСЕАН фактически отсутствуют **механизмы контроля и принуждения к выполнению взятых на себя обязательств.** Это приводит к задержкам и отставаниям в графиках проведения намеченных мероприятий, к примеру, в работе по сокращению нетарифных барьеров в торговле или сроках запуска систем электронного документооборота.



США



- Обеспокоены усилением регионализма в рамках Восточноазиатского саммита;
- ослаблением своих позиций в АТР .
 - США – один из основных рынков сбыта азиатских товаров и гарант обеспечения безопасности для многих стран Восточной Азии.
 - США могут ежегодно терять **25** млрд.долл.от дискриминационного эффекта ВАЭС, независимо от модели.
 - США имеют соглашения о зонах свободной торговли с Австралией , Р.Корея и Сингапуром .



Япония

- Важно:
 - (1) сохранить свои лидирующие позиции в будущей интеграционной архитектуре Восточной Азии,
 - (2) Не допустить усиления политического влияния Китая

Всего подписано **13** соглашений об экономической интеграции, в т.ч. **8** – со странами АТЭС.



Китай

- интеграционные объединения – инструмент торговой политики
- расширяет количество соглашений с азиатскими странами, и укрепляет свой политический вес в регионе.
- Подписано **15** соглашений о зоне свободной торговли.
- В сентябре **2010**г. подписано Рамочное соглашение об экономическом сотрудничестве между Китаем и Тайванем

НАФТА/ NAFTA- <http://www.nafta-sec-alena.org>

Noth American Free Trade Agreement

Североамериканская зона свободной торговли

- **соглашение о свободной торговле между Канадой соглашение о свободной торговле между Канадой, США соглашение о свободной торговле между Канадой, США и Мексикой, основывающееся на модели Европейского Сообщества (1988-1994).**

Цель - устранение торговых барьеров,

- **содействие добросовестной конкуренции,**
- **увеличение инвестирования,**
- **обеспечения защиты интеллектуальной**

НАФТА

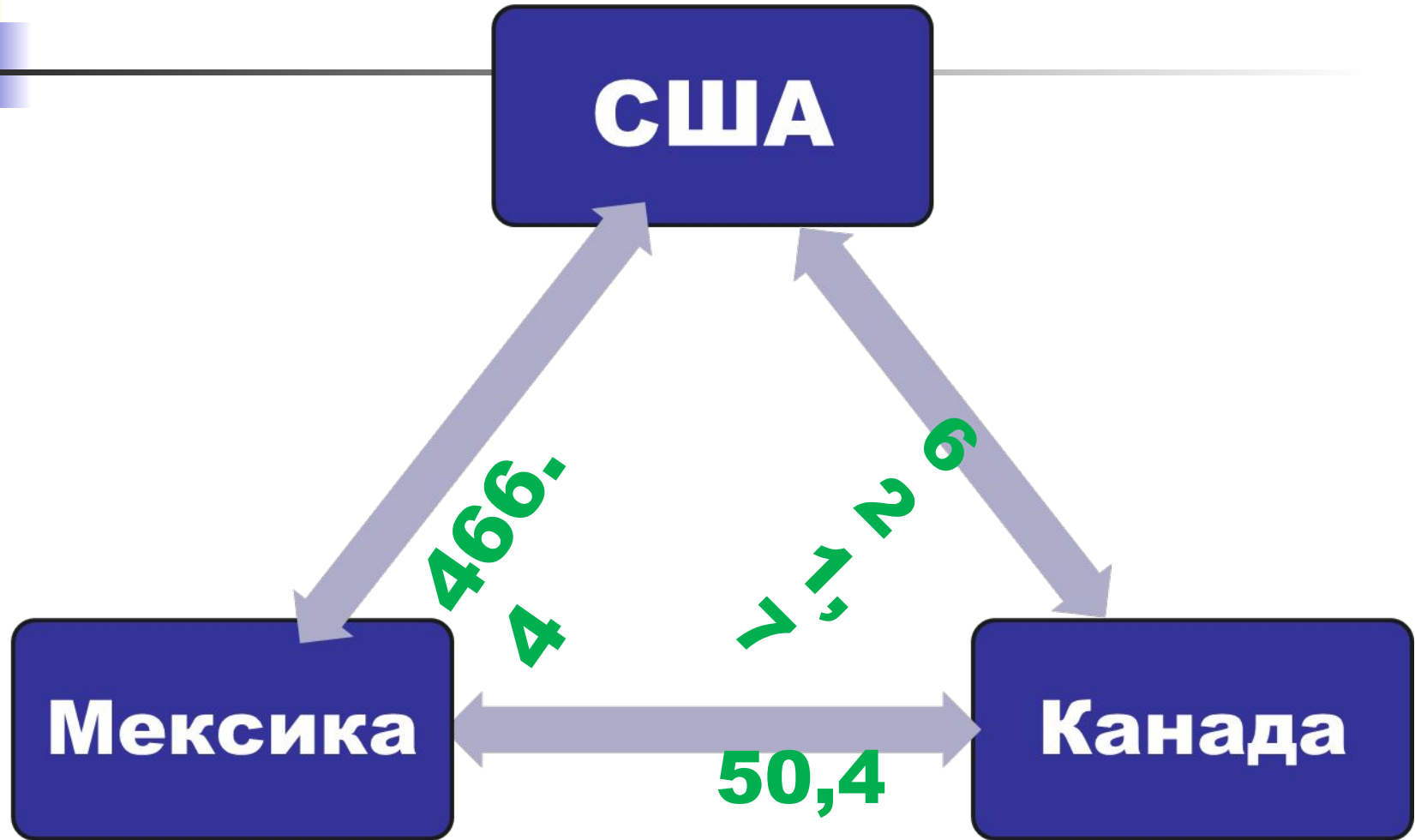
- **Лидер группировки – США.**

- **Население зоны – около 450 млн. человек, !!!???**
- **Сокупный ВВП более 17 трлн.долл !!!???.**
- **Договор НАФТА поощряет торговлю и трехстороннее инвестирование между США, Канадой и Мексикой.**
- **С целью финансирования торговли и инвестиционных проектов создан был создан Северо-американский банк развития.**

Особенности НАФТА

- **Моноцентризм** - США - центр экономической силы, ВВП США в несколько раз превосходит ВВП Канады + Мексики. США может навязывать свои решения более слабым партнерам,
- **Асимметричность интеграции** - Канада и Мексика тесно интегрированы с США, но не друг с другом.
- Основным институтом НАФТА - **Комиссия по свободной торговле** и 30 комитетов и рабочих групп. У Комиссии полномочия, которыми страны обычно наделяют министров торговли.
- НАФТА не будет трансформироваться в **Таможенный союз**, так как Соединенные Штаты хотят сохранить свободу своей внешнеэкономической политики, так как 70% внешней торговли США приходится на страны за пределами НАФТА.

Объем внутренней торговли стран НАФТА, **2018** год,
млрд.долл.
ИЗМЕНИТЬ !!!



Динамика внешней торговли стран-членов НАФТА в 2000-2018 годах, млрд.долл.США ДОБАВИТЬ 2017 (2018)_!!!???

	2003	2004	2005	2006	2007	2008	2009	2018
Экспорт	1163	1312	1480	1678	1851	2045	1517	
Импорт	1713	1996	2277	2524	2680	2884	1990	
Сальдо торгового баланса	-550	-684	-797	-846	-829	-839	-437	
Товарооборо т	2875	3308	3758	4203	4532	4929	3507	
Темп прироста товаро- оборота,%	6,5	15,1	13,6	11,8	7,8	8,8	-28.8	




США

- **заинтересованы в расширении рынков своей продукции, особенно в сферах высоких технологий и услуг.**
- **рост конкурентоспособности за счет объединения высоких технологий и инвестиций США с дешевой рабочей силой Мексики и дешевыми изобильными природными ресурсами обеих стран-соседей.**
- **В последние шесть лет средний ежегодный прирост товарооборота с Мексикой составил более 20%, с Канадой - 10%.**

Канада

- В канадскую экономику пришли иностранные инвестиции, особенно в новейшие отрасли экономики.
- только за 1989-2000-2010 годы объем канадского экспорта удвоился, в экспорте повысилась доля машин и оборудования с 28%, 45%- 82%.
- произошло нивелирование макроэкономических показателей между США и Канадой - ВВП на душу населения, производительности труда и пр.
- активно выступает за расширение зоны свободной торговли, настойчиво пропагандирует идею об интеграции НАФТА с МЕРКОСУРОм. Канада самым активным образом включилась в осуществление плана создания ФТАА.

Мексика

- 
- **Американские инвестиции в Мексике способствовали развитию сборочного производства и появлению новых рабочих мест. Вдоль границы построены заводы, называемые “Макиладорас”, где идет автомобильная сборка и сборка электронных изделий.**
 - **Модернизация производства привела к повышению производительности труда и с 1994 года, наблюдается стабильный рост ВВП, в среднем на 6% в год, что выдвинуло страну на первое место по душевому ВВП среди латиноамериканских стран (более 16 тыс.долл.США).**



Реализация соглашения НАФТА привела к резкому росту объемов торговли в регионе (более 60% комплектующих страны покупают друг у друга).

- **Разделение труда в рамках НАФТА**
США и Канада – поставщики на общий рынок высокотехнологичной продукции,
а
- Мексика – трудоемкой.

АНЗСЕРТА / ANZCERTA –

Australia – New Zealand Closer Economic Relation Trade Agreement) CER

Австрало-новозеландское соглашение о закрытых экономических отношениях

- в **1982** г Австралия и Новая Зеландия подписали соглашение о свободной торговле;
- Соглашение о ЗСТ, было расширено за счет включения сферы услуг,
- была проведена гармонизация нетарифных барьеров, промышленных стандартов, таможенных процедур и законодательных норм.

- **ЗСТ СЕР** включает в себя свободное перемещение трех факторов производства – товаров, услуг и рабочей силы, отдельные сектора экономики закрыты для инвестирования
-

- в рамках СЕР сформирован единый рынок продовольствия путем перехода на единый **Кодекс стандартов на продовольствие**.
- Кодекс сократил административные барьеры на границе, если товары прошли соответствующий национальный контроль.
- Страны почти создали общий рынок и подошли к созданию валютного союза.




AANZFTA – ASEAN -Australia – New Zealand Free Trade Agreement


- **2009** – подписано соглашение о создании зоны свободной торговли между странами АСЕАН, Австралией и Новой Зеландией

ТТП - Транстихоокеанское стратегическое партнерство

- ✓ Предложение о создании ТТП было выдвинуто в **2003** г. тремя странами – Новой Зеландией, Сингапуром и Чили. В **2005** участником стал Бруней, ~~эти четыре страны подписали соглашение об учреждении ТТП,~~ вступившее в силу в **2006** г., была создана зона свободной торговли
- ✓ В **2008** г. переговоры с ТТП начали США, а затем Австралия, Вьетнам и Перу. В **2010** г. - Малайзия, в **2012** г. – Канада и Мексика, в **2013** Япония.
- ✓ Совокупный ВВП этих **12** стран составляет более **1/3** ВМП (**27,5** млрд. долларов США).
- ✓ Договор распространит своё действие на лекарственные препараты, биологические патенты, издательскую деятельность, услуги провайдеров Интернета и на гражданские свободы.



- **создание ТТП полностью отвечает стратегическим интересам США, несмотря на противоречия с Японией (тамож.пошлины на с/х продукцию и «завышенные» стандарты экологичности и безопасности к американским автомобилям, импортируемым в Японию.**
- **Либерализация торговли, инвестиций, перемещение факторов производства приведет к сокращению зарплат за счет наплыва мигрантов и переноса производств в страны, располагающие более дешевой рабочей силой.**



4. ОСОБЕННОСТЬ АЗИАТСКО-ТИХООКЕАНСКОЙ ИНТЕГРАЦИИ


- ***Страны АТР очень разнятся по экономическим, историческим, политическим цивилизационным, и другим признакам.***


- **В регионе сотрудничают несколько цивилизаций – западные и восточные:**
- **христианская (США, Канада, Австралия, Новая Зеландия);**
- **Православная (Россия)**
- **Буддийская (страны АСЕАН)**
- **Конфуцианство (Китай)**
- **японская**
- **Мусульманская (Индонезия, Малайзия, Бруней)**
- **Полинезийская (Папуа-Новая Гвинея)**

По политическому устройству

Монархии (Таиланд, Япония, Бруней) и республики (РК, КНР),

- **Федеративные государства** (*наряду с федеральными органами власти существуют самоуправляющиеся единицы, штаты, республики, провинции и пр.*), (РФ, США, Малайзия)
- **Унитарные государства** (*в стране действует единая конституция, единые законодательные и исполнительные органы, административные единицы не имеют самостоятельности*) (Перу, Чили, КНР)

- 
- Интеграционные процессы **многоуровневые**, развиваются **снизу вверх** от частного предпринимательства к межгосударственному сотрудничеству.
 - Основной принцип работы АТЕС - открытый регионализм,
 - Лидеры – США, Япония и Китай, которые имеют свои трения.
 - Более ярко выражен субрегиональный характер интеграции (*ЮВА, Северная Америка и др.*)



По экономическому потенциалу (ВВП на душу населения) 2017(2018)!!!!???

- США , Сингапур – около 50 тыс.долл.
- Австралия, Новая Зеландия, Япония – более 35 тыс.долл.
- Тайвань – более 30 тыс.долл.
- КНР – 6.5 тыс.долл.
- Мьянма –1.2 тыс.долл.

В АТЭС существует три типа субрегиональных интеграционных процессов




1 тип – сложившиеся интеграционные группировки

- **НАФТА** – зона свободной торговли и инвестирования, (с 1994)
- **АСЕАН** – создана в 1967г, с 2006 года действует зона свободной торговли АФТА, планируется создание единого экономического пространства
- **АНЗСЕРТА** - создана в 1982 г, практически создан общий рынок.

2 тип – экономическое сотрудничества стран, без подписания договора ЗСТ

- Страны реализуют совместные проекты в различных областях (строительство заводов, др.), проводят саммиты.
- **ЮТФ** – южно-тихоокеанский форум. Члены – Австралия, Новая Зеландия и страны Океании. Основное сотрудничество – туризм.
- **СВА** - экономическое сотрудничество в Северо-Восточной Азии (Китай, Япония, 2 Кореи, Монголия, ДВ России). Создан форум стран СВА, ежегодно проводятся встречи, растут объемы торговли, без подписания ЗСТ.



3 тип интеграции – “Треугольники роста” или
естественные экономические территории – **Natural Economic
Territories (NET) –или Groth Trangles** - развитие
экономического сотрудничества между частями стран,
границащих между собой на основе взаимодополняемости
их экономик.

Треугольники роста



✓ **“Золотой треугольник” -**
Малайзия (о.Риау) - Индонезия (штат
Джохор) – Сингапур

- ✓ **Гонконг – Шеньжень- свободная экономическая зона КНР.** Здесь финансовые инвестиции Гонконга были соединены с ресурсами Китая, что дало развитие наукоемкому производству, продукция которого идет на экспорт.
- **Субрегиональный характер интеграции в АТР выгоден для России, т к у нее имеется своя ниша в Северо-Восточной Азии.**