

СТРАХОВАЯ АКЦИОНЕРНАЯ КОМПАНИЯ

ЭНЕРГОГАРАНТ

Наша энергия – гарантия вашего
СПОКОЙСТВИЯ

О компании

ПАО "САК "ЭНЕРГОГАРАНТ" основано в 1992 году для страхования крупных рисков в энергетической сфере



Активы

По активам Компания входит в число крупнейших страховых компаний России.



Сотрудники

Насчитывает более 2 тыс. квалифицированных сотрудников во всех регионах России.



Программы страхования

Компания осуществляет свою деятельность по различным видам страхования как для физических, так и юридических лиц (имеет более 250 страховых программ).



Региональная структура

Региональная структура Компании включает в себя более 250 региональных филиалов и представительств, расположенных во всех Федеральных округах России.



Исключительные рейтинги надёжности и оценка качества услуг

ru AA — Рейтинговое агентство "Экперт РА";

BB — Международное рейтинговое агентство S&P Global.

Знак качества:

A1 (наивысший уровень) - Аналитическое агентство "БизнесДром".

ТОП-15

По данным аналитики с портала <http://www.insur-info.ru>, Компания стабильно входит в ТОП-15 российских страховщиков среди компаний, занимающихся страхованием "не жизни"

Энергог арант СОСТОИТ В:

- ✓ Всероссийском союзе страховщиков (ВСС)
- ✓ Российском союзе автостраховщиков (РСА)
- ✓ Национальном Союзе Страховщиков Ответственности (НССО)
- ✓ Национальном союзе агростраховщиков (НСА)
- ✓ Франко-российской торгово-промышленной палате
- ✓ Российском ядерном пуле, объединяющем крупнейшие страховые компании России
- ✓ Российском антитеррористическом страховом пуле, представляющим емкость более 200 млн долларов США



CCI FRANCE RUSSIE

ФРАНКО-РОССИЙСКАЯ
ТОРГОВО-ПРОМЫШЛЕННАЯ ПАЛАТА



РЕЙТИНГИ

Российским рейтинговым агентством "Эксперт РА" (Expert) Компании присвоен рейтинг ruAA-.

Международным рейтинговым агентством S&P Global Компании присвоен долгосрочный международный рейтинг на уровне BB-, прогноз "позитивный". Компания имеет Сертификат соответствия системы менеджмента качества применительно к страхованию ГОСТ ИСО 9001-2015.

Аналитическим агентством "БизнесДром" Компании присвоена оценка "Знак качества" на уровне A1 (наивысший уровень качества оказываемых услуг).



ЛИЦЕНЗИИ

(1) СИ 1834: Добровольное имущественное
страхование

(2) СЛ 1834. Добровольное личное страхование

(3) СП 1834. Перестрахование

(4) ОС 1834-03. ОСАГО


(5) ОС 1834-04. ОСОПО

(6) ОС 1834-05. ОСГОП

1



2




3



4



5



6



КОМПАНИЯ В регионах



25
представительств

- Компания насчитывает более 250 представительств, располагающихся по всей территории России, преимущественно в экономически привлекательных регионах
- Компания предполагает открыть новые филиалы и представительства в средне- и долгосрочной перспективе

Виды страхования

ПАО "САК "ЭНЕРГОГАРАНТ"
универсальная страховая компания,
предлагающая своим клиентам полный
комплекс страховых услуг.

АВТОСТРАХОВАНИЕ

Возможность урегулирования мелких убытков без справок, выплаты возмещения по ущербу без учета износа, установление неагрегатной страховой суммы и прочее.

СТРАХОВАНИЕ ОБОРУДОВАНИЯ

Покрытие риска поломок оборудования, в том числе в результате энергетической перегрузки, короткого замыкания, ошибок при монтаже, использовании и обслуживании, а также другое.

СТРАХОВАНИЕ ГРУЗОВ И ОТВЕТСТВЕННОСТИ ПЕРЕВОЗЧИКОВ И ЭКСПЕДИТОРОВ

Многочисленные вариации программ с покрытием по всему миру в сфере страхования грузов и ответственности транспортных операторов, направленные на снижение клиентских затрат и повышение финансовой устойчивости.

СТРАХОВАНИЕ ОТ НЕСЧАСТНЫХ СЛУЧАЕВ

Страхование сотрудников на случай потери трудоспособности (травма, инвалидность) или смерти в результате несчастного случая.

МЕДИЦИНСКОЕ СТРАХОВАНИЕ

Обширная база лечебных учреждений в г.Москве и регионах, программа страхования составляется индивидуально с учетом потребностей и согласованного бюджета.

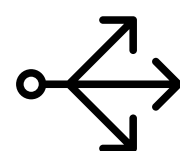
КОМПЛЕКСНОЕ СТРАХОВАНИЕ ИМУЩЕСТВЕННЫХ ИНТЕРЕСОВ

Страхование имущества – от "всех рисков" или от поименованных рисков.
Страхование перерыва в деятельности – потеря прибыли / арендных платежей.

Перестрахова ние

Перестрахование рисков в надёжных компаниях – залог выполнения страховщиком своих обязательств по выплате страхового возмещения и дополнительный фактор его долгосрочной стабильности и финансовой устойчивости.

На международном рынке риски размещаются в том числе среди признанных лидеров



✓ SCOR Global P&C



✓ Hannover Re



✓ Partner Re; Swiss Re



В случае необходимости к размещению рисков привлекаются международные брокеры, в том числе Willis Towers Watson, Aon Benfield, которые размещают риски в ведущих страховых и перестраховочных компаниях мира, в том числе в синдикатах Lloyd's, что обеспечивает полную гарантию выплат страхового возмещения.

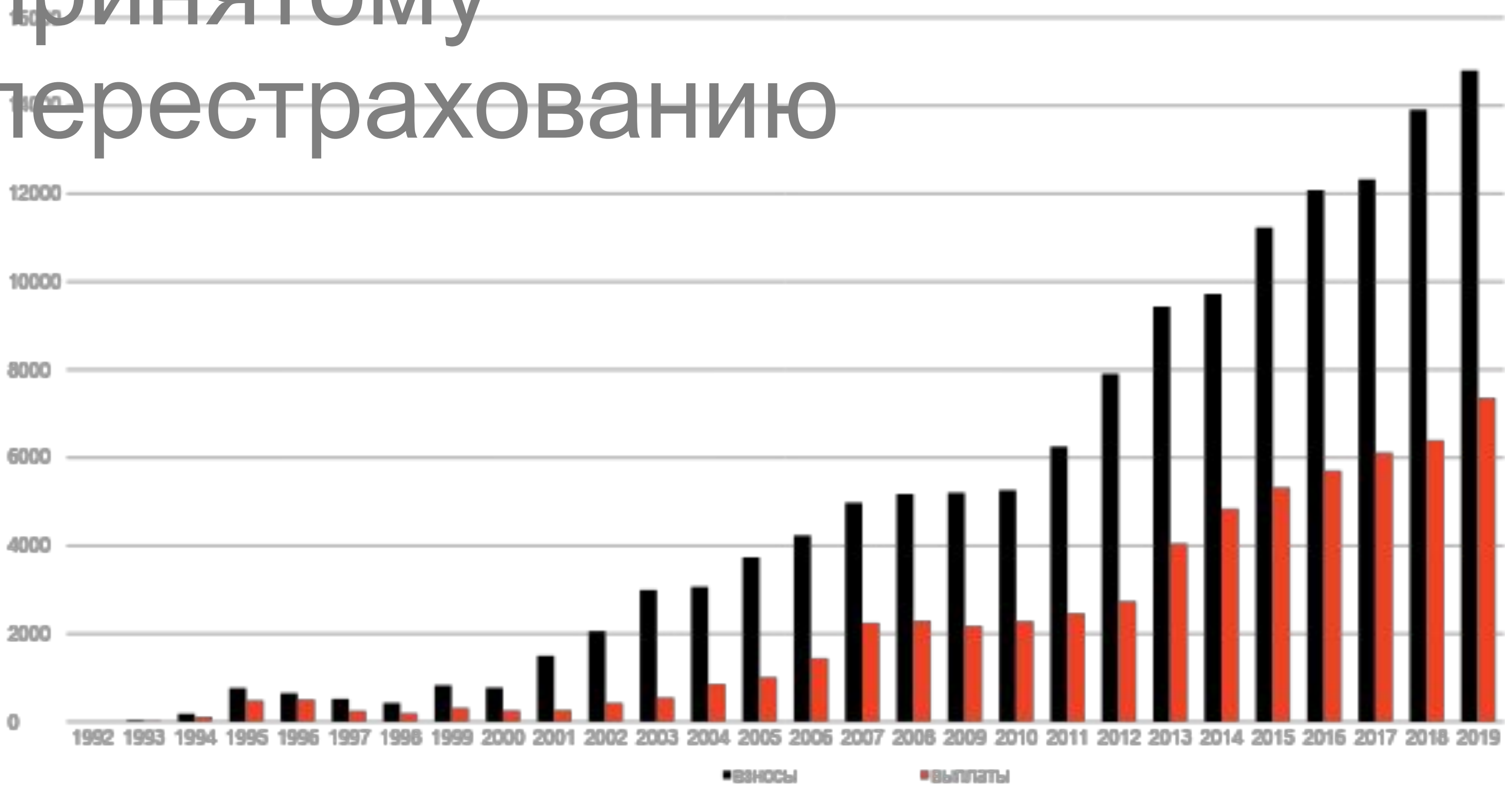
Ёмкость комбинированной облигаторной перестраховочной защиты Компании по страхованию имущества юридических лиц, строительно-монтажных работ и сопутствующих рисков на 2020 год составила – 6 000 000 000 руб.

Перестраховщик-лидер – SCOR.

Динамика ключевых финансовых показателей

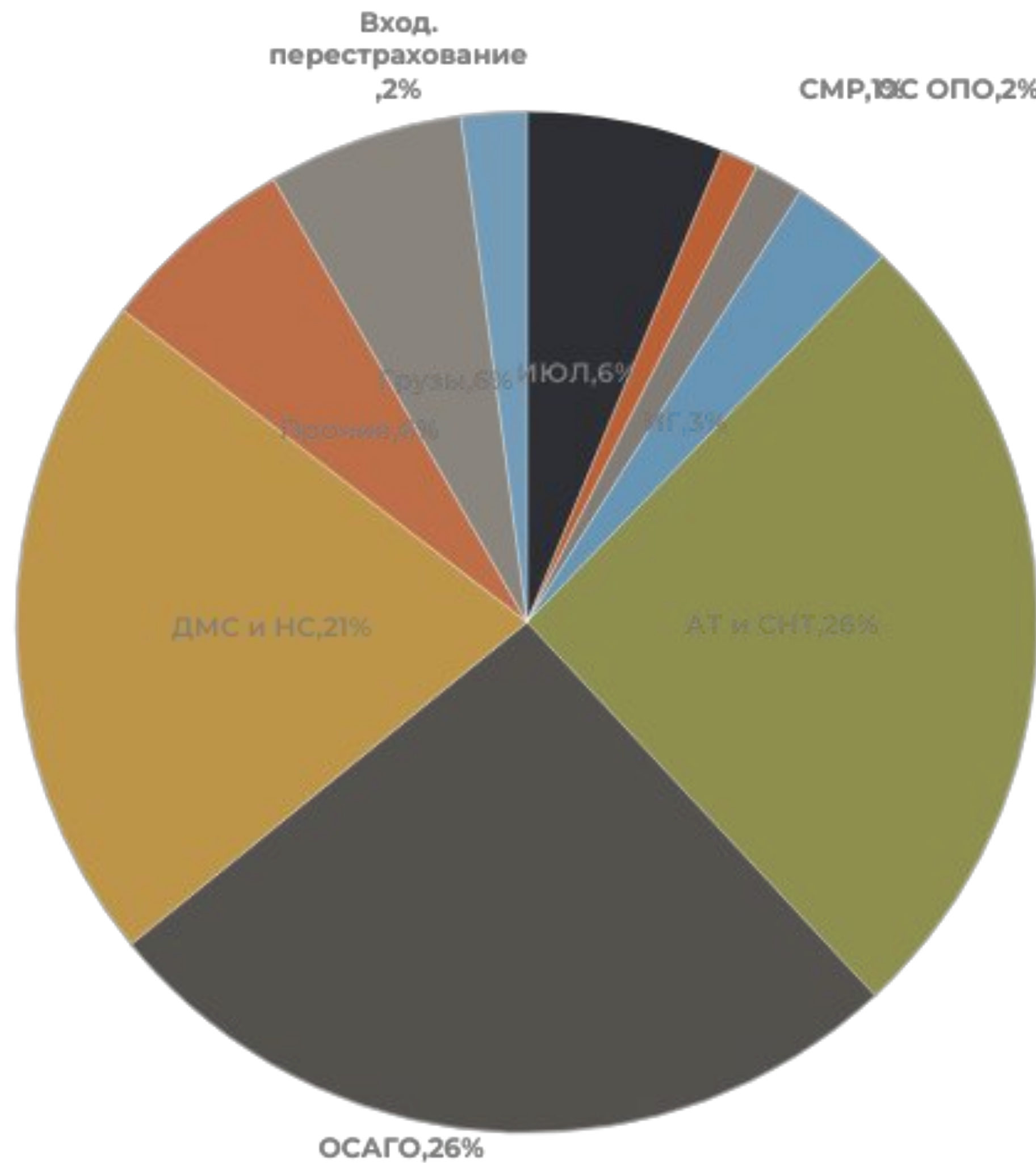
Финансовый показатель	2018 г. ОСБУ млн.руб.	2019 г. ОСБУ млн.руб.	Изменения, %
Страховая брутто-премия	13 915	15 107	9%
Страховая премия нетто-перестрахование	13 160	14 346	9%
Заработанная страховая премия	12 417	13 779	11%
Состоявшиеся убытки нетто-перестрахование	6 337	7 016	11%
Выплаты по договорам страхования	6 394	7 502	17%
Страховые резервы	10 057	10 191	1%
Денежные средства и финансовые инвестиции	11 706	12 141	4%
Совокупные активы	17 748	19 008	7%
Собственные средства	4 754	5 010	5%
Уставной капитал	2 448	2 448	0%
Прибыль до налогообложения	452	176	8%

Выплат, в млн рублей по прямому и принятому перестрахованию



Структура страхового портфеля

Вид страхования	2018	2019	Изменения
Добровольное медицинское страхование и страхование от несчастных случаев и болезней	22,0%	21,3%	- 0,7
Автотранспорт (включая страхование средств наземного транспорта)	28,0%	25,8%	- 2,2
Имущество юридических лиц	5,4%	6,3%	+ 0,9
Имущество граждан	3,0%	3,3%	+ 0,3
ОСАГО	27,1%	26,1%	- 1,0
Строительно-монтажные работы	1,1%	1,2%	+ 0,1
Обязательное страхование ГО владельцев опасных объектов (ОПО)	1,2%	0,5%	- 0,7
Грузы	4,8%	6,2%	+ 1,4
Входящее перестрахование	2,1%	2,1%	0
Прочие	5,5%	6,3%	+ 0,8



ПОЗИЦИЯ В РЭНКИНГЕ (без учета компаний по

№ п/п	Компания/группа компаний	Страховые взносы тыс. руб. 12 месяцев 2019	Страховые выплаты, тыс. руб. 12 месяцев 2019	К-т выплат, %	Страховые взносы, тыс. руб. 12 месяцев 2018	Страховые выплаты, тыс. руб. 12 месяцев 2018	Темпы прироста взносов, %	Темпы прироста выплат, %
1	СОГАЗ	194 334 490	93 358 045	48,04%	160 525 432	109 002 253	21,06 %	-14,35 %
2	АЛЬФАСТРАХОВАНИЕ	108 352 589	58 734 849	54,21%	101 480 234	42 080 208	6,77 %	39,58 %
3	ИНГОССТРАХ	103 273 457	50 203 438	48,61%	86 471 968	40 779 027	19,43 %	23,11 %
4	РЕСО-ГАРАНТИЯ	97 967 363	48 693 037	49,70%	91 493 795	44 951 392	7,08 %	8,32 %
5	ВТБ СТРАХОВАНИЕ	87 037 288	19 582 894	22,50%	125 108 868	15 717 310	-30,43 %	24,59 %
6	ВСК	82 209 460	30 991 825	37,70%	69 804 988	28 679 603	17,77 %	8,06 %
7	РОСГОССТРАХ	77 983 497	34 576 964	44,34%	60 806 771	38 845 702	28,25 %	-10,99 %
8	ГРУППА РЕНЕССАНС СТРАХОВАНИЕ	34 837 908	18 474 479	53,03%	30 246 195	15 770 185	15,18 %	17,15 %
9	СОГЛАСИЕ СБЕРБАНК	32 929 179	20 752 399	63,02%	29 466 810	16 376 132	11,75 %	26,72 %
10	СТРАХОВАНИЕ ТИНЬКОФФ ОНЛАЙН	19 751 656	1 386 050	7,02%	15 654 662	908 867	26,17 %	52,50 %
11	СТРАХОВАНИЕ	16 429 013	2 923 029	17,79%	7 314 039	141 000	124,62 %	1973,07 %
12	ЭНЕРГОГАРАНТ	14 794 250	7 368 603	49,81%	13 620 479	6 275 067	8,62 %	17,43 %
13	ЮГОРИЯ СТРАХОВАЯ КОМПАНИЯ	13 514 759	5 294 945	39,18%	10 069 743	4 638 737	34,21 %	14,15 %
14	КАРДИФ	12 801 625	629 310	4,92%	8 873 707	571 182	44,26 %	10,18 %
15	МАКС	10 737 407	9 909 914	92,29%	14 941 135	12 617 559	-28,14 %	-21,46 %

Позиция в рейтинге по

№ п/п	Компания/группа компаний	Страховые взносы тыс. руб. 12 месяцев 2019	Страховые выплаты тыс. руб. 12 месяцев 2019	К-т выплат, %	Страховые взносы тыс. руб. 12 месяцев 2018	Страховые выплаты тыс. руб. 12 месяцев 2018	Темпы прироста взносов, %	Темпы прироста выплат, %
1	ИНГО ССТРАХ	29 837 737	16 105 718	53,98%	27 761 267	12 757 888	7,48 %	26,24 %
2	РЕСО-ГАРАНТИЯ	26 319 610	13 657 007	51,89%	26 256 071	11 458 145	0,24 %	19,19 %
3	АЛЬФАСТРАХОВАНИЕ	19 868 989	11 757 242	59,17%	18 549 979	9 406 762	7,11 %	24,99 %
4	ВСК	19 741 492	10 715 920	54,28%	18 179 631	8 519 965	8,59 %	25,77 %
5	СОГЛАСИЕ	13 239 813	8 207 754	61,99%	13 279 166	7 836 699	-0,30 %	4,73 %
6	РОСГОССТРАХ	11 068 501	8 146 668	73,60%	13 424 840	9 652 444	-17,55 %	-15,60 %
7	СОГАЗ	11 048 115	4 194 453	37,97%	9 566 554	2 773 367	15,49 %	51,24 %
8	ГРУППА РЕНЕССАНС СТРАХОВАНИЕ	10 852 220	7 233 196	66,65%	9 424 475	5 317 891	15,15 %	36,02 %
9	ЭНЕРГОГАРАНТ	3 868 264	2 232 682	57,72%	3 885 001	1 875 243	-0,43 %	19,06 %
10	ЮГОРИЯ	3 451 043	1 933 580	56,03%	3 241 937	1 510 728	6,45 %	27,99 %
11	ТИНЬКОФФ ОНЛАЙН СТРАХОВАНИЕ	2 989 052	1 482 513	49,60%	2 068 513	917 734	44,50 %	61,54 %
12	ЭРГО	2 790 444	2 674 063	95,83%	3 973 408	2 311 384	-29,77 %	15,69 %
13	МАКС	2 564 546	1 873 168	73,04%	2 995 768	1 384 616	-14,39 %	35,28 %
14	ЗЕТТА СТРАХОВАНИЕ (БЫВШ ЦЮРИХ)	2 304 943	1 051 415	45,62%	2 245 747	1 008 773	2,64 %	4,23 %
15	ЛИБЕРТИ СТРАХОВАНИЕ	1 421 961	1 111 732	78,18%	1 732 062	1 010 557	-17,90 %	10,01 %

ПОЗИЦИЯ В РЭНКИНГЕ ПО

№ п/п	Компания/группа компаний	Страховые взносы тыс. руб. 12 месяцев 2019	Страховые выплаты, тыс. руб. 12 месяцев 2019	К-т выплат, %	Страховые взносы, тыс. руб. 12 месяцев 2018	Страховые выплаты, тыс. руб. 12 месяцев 2018	Темпы прироста взносов, %	Темпы прироста выплат, %
1	СО ГАЗ	60 242 125	52 630 412	87,36%	55 204 846	48 483 101	9,12 %	8,55 %
2	РО СГО ССТРАХ	19 699 922	6 084 330	30,89%	6 510 394	3 832 568	202,59 %	58,75 %
3	РЕСО - ГАРАНТИЯ	17 554 644	13 597 268	77,46%	14 316 076	11 319 611	22,62 %	20,12 %
4	АЛЬФАСТРАХОВАНИЕ	15 357 439	11 203 782	72,95%	13 911 807	10 490 714	10,39 %	6,80 %
5	ИНГО ССТРАХ	10 891 116	8 375 969	76,91%	9 377 078	6 700 136	16,15 %	25,01 %
6	АЛЬЯНС ЖИЗНЬ	8 006 536	5 766 508	72,02%	7 779 619	5 149 726	2,92 %	11,98 %
7	ВТБ СТРАХОВАНИЕ	7 324 132	3 568 855	48,73%	8 515 216	3 776 010	-13,99 %	-5,49 %
8	ВСК	7 181 917	3 790 684	52,78%	6 464 251	2 874 097	11,10 %	31,89 %
9	ГРУППА РЕНЕССАНС СТРАХОВАНИЕ	6 852 744	4 669 700	68,14%	6 314 842	4 189 634	8,52 %	11,46 %
10	СО ГЛАСИЕ	3 654 654	2 280 500	62,40%	2 561 034	1 753 244	42,70 %	30,07 %
11	ЭНЕРГОГАРАНТ	1 861 477	1 453 736	78,10%	2 050 565	1 494 924	-9,22 %	-2,76 %
12	МАКС	1 576 640	1 510 120	95,78%	1 489 854	1 420 530	5,83 %	6,31 %
13	ЛИБЕРТИ СТРАХОВАНИЕ	1 031 948	522 886	50,67%	849 586	447 632	21,46 %	16,81 %
14	АБСОЛЮТ СТРАХОВАНИЕ	948 919	415 617	43,80%	656 442	377 944	44,55 %	9,97 %
15	КАПИТАЛ-ПОЛИС	874 574	681 486	77,92%	872 236	688 260	0,27 %	-0,98 %

Позиция в рейтинге по страхованию имущества

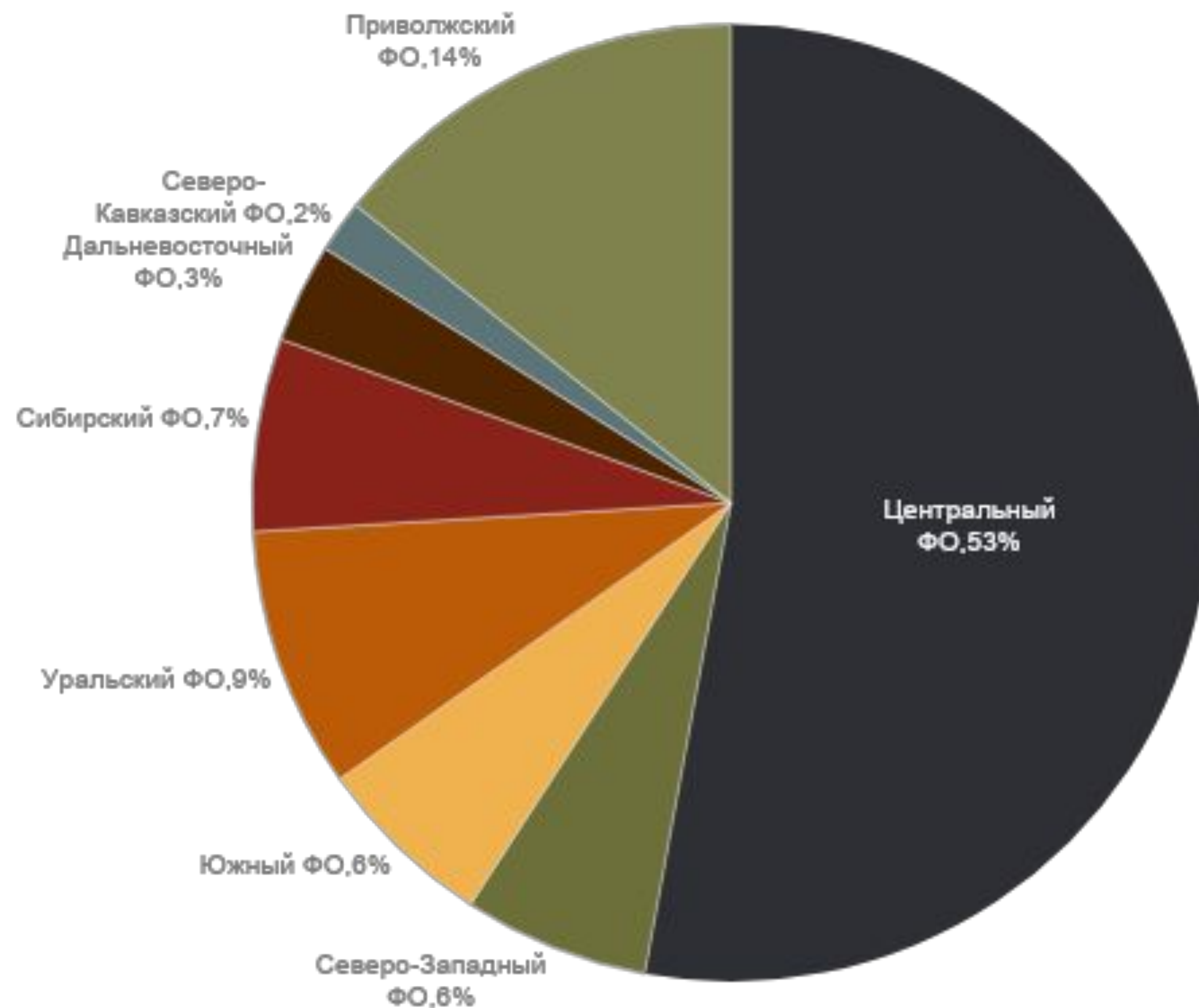
№ п/п	Компания/группа компаний	Страховые взносы тыс. руб. 12 месяцев 2019	Страховые выплаты тыс. руб. 12 месяцев 2019	К-т выплат, %	Страховые взносы тыс. руб. 12 месяцев 2018	Страховые выплаты тыс. руб. 12 месяцев 2018	Темпы прироста взносов, %	Темпы прироста выплат, %
1	СОГАЗ	53 428 352	8 742 812	16,36%	42 613 312	28 582 481	25,38 %	-69,41 %
2	ИНГО ССТРАХ	12 894 044	3 496 068	27,11%	8 708 083	5 537 677	48,07 %	-36,87 %
3	АЛЬФАСТРАХОВАНИЕ	9 498 045	1 502 712	15,82%	6 734 958	1 277 375	41,03 %	17,64 %
4	ВСК	4 175 458	690 352	16,53%	4 180 382	1 111 473	-0,12 %	-37,89 %
5	РЕСО-ГАРАНТИЯ	3 898 982	919 929	23,59%	3 348 188	851 142	16,45 %	8,08 %
6	СОГЛАСИЕ	2 162 741	4 953 356	229,03%	1 967 365	383 102	9,93 %	1 192,96 %
7	РОСГО ССТРАХ	1 399 327	822 043	58,75%	1 043 890	1 882 028	34,05 %	-56,32 %
8	СТРАХОВАЯ БИЗНЕС ГРУППА	1 236 378	8 809	0,71%	1 021 073	1 535	21,09 %	473,88 %
9	ЭНЕРГОГАРАНТ	1 209 368	267 942	22,16%	1 008 154	211 017	19,96 %	26,98 %
10	ЦЮРИХ НАДЕЖНОЕ СТРАХОВАНИЕ	1 051 654	184 192	17,51%	995 340	41 156	5,66 %	347,55 %
11	АИГ СТРАХОВАЯ КОМПАНИЯ	982 003	21 781	2,22%	898 727	21 867	9,27 %	-0,39 %
12	РСХБ-СТРАХОВАНИЕ	975 580	547 074	56,08%	1 077 792	718 663	-9,48 %	-23,88 %
13	АЛЬЯНС СБЕРБАНК	848 201	48 787	5,75%	760 980	261 777	11,46 %	-81,36 %
14	СТРАХОВАНИЕ	720 216	160 733	22,32%	462 659	193 357	55,67 %	-16,87 %
15	СУРГУТНЕФТЕГАЗ	716 969	221 904	30,95%	750 017	300 983	-4,41 %	-26,27 %

Позиция в рейтинге по страхованию грузов

№ п/п	Компания/группа компаний	Страховые взносы тыс. руб. 12 месяцев 2019	Страховые выплаты тыс. руб. 12 месяцев 2019	К-т выплат, %	Страховые взносы тыс. руб. 12 месяцев 2018	Страховые выплаты тыс. руб. 12 месяцев 2018	Темпы прироста взносов, %	Темпы прироста выплат, %
1	НЕЗАВИСИМАЯ СТРАХОВАЯ ГРУППА ГРУППА РЕНЕССАНС	3 165 891	5 739 120	181,28%	2 120 111	42 055	49,33 %	13 546,70 %
2	СТРАХОВАНИЕ	2 969 149	414 785	13,97%	2 855 710	375 907	3,97 %	10,34 %
3	ИНГО ССТРАХ	2 156 317	508 556	23,58%	2 103 330	405 054	2,52 %	25,55 %
4	ВСК	2 151 533	173 451	8,06%	1 630 915	121 780	31,92 %	42,43 %
5	СО ГАЗ	2 062 156	113 677	5,51%	2 889 108	149 586	-28,62 %	-24,01 %
6	ПАРИ	1 192 930	234 669	19,67%	1 112 328	228 661	7,25 %	2,63 %
7	ЭНЕРГОГАРАНТ	889 164	239 237	26,91%	642 514	164 922	38,39 %	45,06 %
8	РЕСО - ГАРАНТИЯ	825 553	141 038	17,08%	704 081	61 991	17,25 %	127,51 %
9	АЛЬФАСТРАХОВАНИЕ	805 179	135 930	16,88%	545 032	175 106	47,73 %	-22,37 %
10	СО ГЛАСИЕ	793 146	33 713	4,25%	673 066	35 011	17,84 %	-3,71 %
11	АЛЬЯНС АБСОЛЮТ	584 208	106 505	18,23%	558 793	110 020	4,55 %	-3,19 %
12	СТРАХОВАНИЕ	404 973	45 104	11,14%	332 956	20 187	21,63 %	123,43 %
13	ЕВРО ИНС	356 148	266	0,07%	301 282		18,21 %	
14	СПАССКИЕ ВОРОТА АИГ СТРАХОВАЯ КОМПАНИЯ	299 446	29 473	9,84%	312 969	89 014	-4,32 %	-66,89 %
15		298 841	33 795	11,31%	230 700	112 727	29,54 %	-70,02 %

Брутто-премии по федеральным округам

№ п/п	Филиалы-лидеры по сборам брутто-премии за 2019 г., млн. руб.	
1	Столичный филиал	1 231
2	Северо-западный филиал	606
3	Московский областной филиал	523
4	Центральный филиал	506
5	Удмуртский филиал	474
6	Южно-Уральский филиал	420
7	Уральский филиал	360



Основные банки - партнёры



Ак Барс
Банк



РУСФИНАНС
БАНК

SOCIETE GENERALE GROUP

БАНК АВАНГАРД

Toyota Bank




VOLKSWAGEN BANK
RUS LLC



Крупные клиенты и партнёры

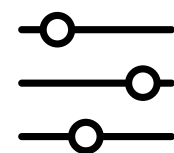


Почему выбирают “Энергогарант”




ОПЫТ В СФЕРЕ
СЛОЖНЫХ
РИСКОВ

более чем 27-летний опыт работы в сфере сложных рисков – высокий уровень компетенций и возможность решать любые задачи Клиента в области страхования



ПРОГРАММ
Ы

Модульные страховые программы: возможность формировать индивидуальные страховые программы любого наполнения в зависимости от специфики бизнеса



ВСЕ
РЕГИОНЫ

Представительства во всех регионах России



ГИБКОСТ
Ь

Гибкие условия сотрудничества



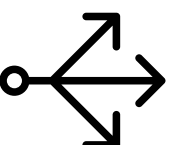
ОБШИРНА
Я
БАЗА

Обширная база лечебных учреждений, включая ведущие научно-исследовательские институты



ВЫГОДНО
В
КОМПЛЕКСЕ

Существенная экономия бюджета при комплексном страховании



ПЕРЕСТРАХОВАН
ИЕ

Надежная система перестрахования за счёт партнерства с крупнейшими перестраховочными компаниями, является гарантией выплаты страхового возмещения



ПЕРСОНАЛЬН
ЫЙ
МЕНЕДЖЕР

Один закрепленный менеджер по всем видам страхования, качественное сопровождение договоров и оперативная обработка всех запросов

Ваши
персональные
менеджеры



Контакты

Фамилия Имя

Подразделение



+7 (495) 737-03-30 доб. 000
+7 (000) 000-00-00 моб.



energy@msk-garant.ru



115035, Москва,
Садовническая набережная, д. 23



energogarant.ru

Публичное акционерное общество "Страховая акционерная компания
"ЭНЕРГОГАРАНТ"

Лицензии на страхование ЦБ РФ от 01.02.2016 г. СЛ № 1834, СИ № 1834, ОС
№1834-03, ОС №1834-04, ОС №1834-05 Лицензия на перестрахование ЦБ РФ от
01.02.2016 г. СП № 1834
ОГРН 1027739068060

