



# МОДУЛЬКАССА

Готовые решения




# Интеграции



## Для ИМ



## Складские



## API и SDK

- **Подключение бэк-офиса** — для складского учета.
- **Автофискализация чеков интернет-магазина** — для фискализации чеков ИМ.
- **Получение внешних заказов по API** — для создания заказов (ИМ или складские)
- **SDK** — приложение + приложения

Использовали API для чеков ИМ, но это CRM

**Y-CLIENTS**

## Бухгалтерия



## Другое





---

# Интернет-магазин



# Что нужно для работы интернет-магазина?

- Выключить режим энергосбережения
- Включить режим интернет-магазина в личном кабинете.

(Личный кабинет → Название точки продаж → Все точки → Снова на название → В окне «Редактирования точки продаж» галочка напротив «Использовать для документов интернет-магазина»)

- Логин и пароль от МодульКассы/Сервисы (сгенерированные)
- Идентификатор (код группы касс).



# Особенности работы с интернет-магазином



Только  
электронный  
чек



Смены интернет-  
магазина  
открываются и  
закрываются  
автоматически



Отчеты об  
открытии и  
закрытии  
смены есть  
только в ОФД



Алгоритм работает таким образом при продажах **ТОЛЬКО** через интернет-магазин.






# Интеграции настраиваются по трем параметрам:

1. Логин (от лк или сгенерированный)
2. Пароль (от ЛК или сгенерированный)
3. Идентификатор торговой точки

✕ Редактирование точки продаж

 Статус торговой точки: **Активна**

Идентификатор	1e12bbc3-c2c4-446a-b9cd-f712a8fce985
Название	

✕ Настройки

Подписки

Баланс и счета

НАСТРОЙКИ

Смена пароля

Сервисы

Ценники

**Склад**

Управляйте запасами, движением товара и получайте актуальную информацию об остатках.

Складской учет

МойСклад

Моё Дело

Контур.Эльба

Яндекс.Касса

Монета.Ру

МодульБухгалтери:

Обмен с 1С

Чеки интернет-маг.

Заказы (выдача/дс

Яндекс.Алиса

БонусПлюс

**Подключение сервиса «Чеки интернет-магазина»**

Создайте логин и пароль с помощью ссылки ниже. Скопируйте логин и пароль, и укажите их в настройках интернет-магазина. [Сгенерировать логин и пароль](#)

Логин

ijzvjaa@ggrmbcrrh

Пароль

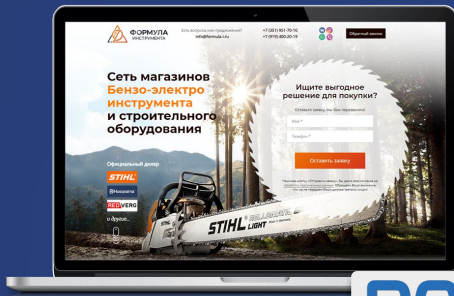
.....

**СОХРАНИТЬ**



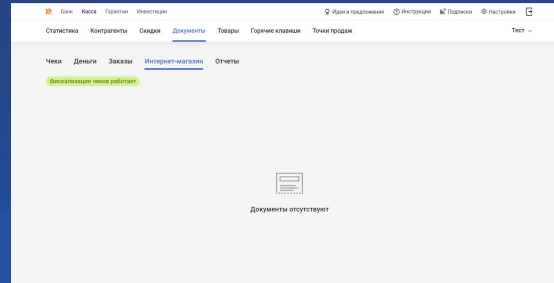


# Как работает интеграция ИМ?




**ROBOKASSA**

Сайт + ИЭ или  
платежный агрегатор



Сервер (ЛК Модулькассы)



Электронный чек





# ИМ + Розница (смены)

Если клиент дополнительно ещё торгует в розницу, то смены интернет-магазина и смены розницы могут работать параллельно, а могут совмещаться в одну → из-за этого нумерация смен в ОФД и в приложении Модулькасса может отличаться.





# Проблемы с чеками ИМ

1. Нет чеков в ЛК
2. Чеки в очереди
3. Чеки в ошибке





# Нет чеков в ЛК

1. Проверяем логин/пароль токена
2. Проверяем интеграцию с МС (возможно изменился идентификатор)





# Чеки в очереди

1. Проверяем галочку «Использовать для документов ИМ»
2. Проверяем интернет-соединение
3. Режим энергосбережения
4. Проверяем, нет ли чека с ошибкой перед очередью

Think Different





# Чеки в ошибке

1. Открываем чек и смотрим ошибку.
2. Если можем решить ошибку, то решаем и перепроводим.
3. Если не можем, то либо проводим по кассе/чек коррекции или на вторую линию переводим.





Если чек в статусе «**Выполнен**», это **не значит**, что он ушел в ОФД.





# Статусы чеков ИМ

- **В очереди** - чек поступил из интернет-магазина на сервер Модулькассы. Сервер ждет выхода кассы на связь, чтобы передать ей этот документ.
- **В обработке** - касса приняла от сервера чек, обрабатывает его и передает ОФД. Если в течение 15 минут касса не передала на сервер сообщение об успешной фискализации, то документ перейдет в статус "Ошибка".
- **Ошибка** - не удалось зарегистрировать чек или информация о регистрации чека не поступила на сервер Модулькассы.
- **Фискализирован** - касса успешно зарегистрировала чек и отправила сообщение об этом на сервер Модулькассы. Чеку присвоен фискальный признак (ФП).
- **Доставка ответа на сайт** - мы отправили сообщение сайту-отправителю чека о том, что чек зарегистрирован, но сайт еще не ответил, что сообщение принял. Этот статус не критичный!
- **Выполнен** - чек зарегистрирован на фискальном накопителе.





# Статусы ошибок

1. Чеки в очереди на ФН больше 30 дней (ФН заблокирован)

✕ Документ № Ошибка, 03.10.2018 11:56

Сообщение ФН об ошибке: Исчерпан ресурс хранения ФН

[↻ ПРОВЕСТИ ПОВТОРНО](#)

Наименование	Цена	Кол-во	Сумма	НДС
Коляска Joie Chrome DLX/ Denim Zest	19 900,00 Р	1	19 900,00 Р	не облагается
Чехол для ног JOIE для коляски Chrome DLX	1 950,00 Р	1	1 950,00 Р	не облагается

2. Закончился срок действия фискального накопителя

✕ Документ № Ошибка, 18.08.2018 02:06

Сообщение ФН об ошибке: Исчерпан ресурс КС

[↻ ПРОВЕСТИ ПОВТОРНО](#)

Наименование	Цена	Кол-во	Сумма	НДС
Прекрасная любовь	99,00 Р	1	99,00 Р	18%
Сумма:			99,00 Р	

### 3. Касса не ответила на запрос в течение 5 минут

у клиента Яндекс.Касса и стоит настройка отправки чеков в течение 5 минут

### 4. Сетевой поток не инициализирован

На кассе nask (отвалился ФН), надо поставить её на зарядку попробовать перепровести чек

### 5. СНО товара не была указана при регистрации ККТ

Это значит, что в чеках интернет-магазина, которые к нам приходят, стоит СНО, которую клиент не указывал при регистрации кассы.

### 6. Сообщение ФН об ошибке: Negative

Ошибка говорит о том, что к нам поступил чек с отрицательным значением цены

### 7. Сообщение ФН об ошибке: Телефон или адрес покупателя

× Документ возврата №2 Ошибка, 30.06.2017 15:33

Сообщение ФН об ошибке в документе: POS doesn't connect for document within 235 seconds

**ПЕРЕПРОВЕСТИ ДОКУМЕНТ**    ОТМЕТИТЬ КАК ВЫПОЛНЕННЫЙ

× Документ №1 Ошибка, 10.10.2018 13:06

Сообщение ФН об ошибке: СНО товара не была указана при регистрации ККТ

**ПРОВЕСТИ ПОВТОРНО**

× Документ №5727 Ошибка, 29.03.2019 01:17

Сообщение ФН об ошибке: Negative

НАИМЕНОВАНИЕ	ЦЕНА	КОЛ-ВО	СУММА	СНО	НДС
--------------	------	--------	-------	-----	-----

⚠ Сообщение ФН об ошибке: Телефон или эл. адрес покупателя

НАИМЕНОВАНИЕ	ЦЕНА	КОЛ-ВО	СУММА
Оплата по полису	2 656,60 ₽	1	2 656,60 ₽



# Кейс

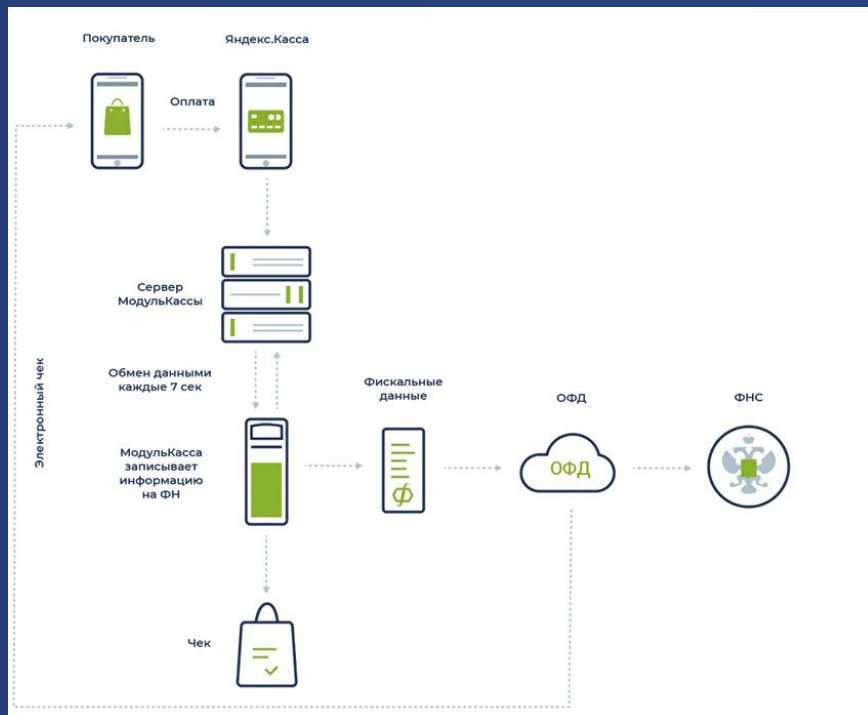
При пробитии чека на кассе возникает ошибка «Неправильный аргумент», такая же ошибка может быть в документе интернет-магазина. Что уточнишь у клиента первым делом?



*Какой товар пытаются пробить или зарегистрирована ли касса с признаком агента.*



# Яндекс.Касса



## Настройки

подписки

Баланс и счета

НАСТРОЙКИ

Смена пароля

Сервисы

Ценники

**Склад**  
Управляйте запасами, движением товара и получайте актуальную информацию об остатках.

Складской учет

- МойСклад
- Моё Дело
- Контур.Эльба
- Яндекс.Касса
- Монета.Ру
- МодульБухгалтерия
- Обмен с 1С
- Чеки интернет-мага
- Заказы (выдача/до
- Яндекс.Алиса
- БонусПлюс

## Подключение Яндекс.Кассы

Создайте логин и пароль с помощью ссылки ниже. Скопируйте логин и пароль, и укажите их в настройках Яндекс.Кассы.

[Сгенерировать логин и пароль](#)

Логин

uulwbmo@jglcdbauoe

Пароль

.....

СОХРАНИТЬ

ВЛАДЕЛЕЦ



OOO Modulkassa



Операции

Акты и реестры

Организация

Договор

Настройки магазина

Управление  
аккаунтом

Бизнес-маркет

Дополнительные  
возможности

## ❗ Новые параметры для 54-ФЗ (ФФД 1.05)

С 1 января 2019 года в налоговую нужно передавать два новых параметра — предмет расчёта и способ расчёта.

При работе по API: параметры уже можно передавать, но они пока не обязательные, у вас есть время на разработку.

[Подробнее о новых параметрах](#)

При выставле  
расчёта и спо

Если у всех ва  
укажите их од

Интеграция: МодульКасса

Логин для токена ?

Пароль для токена ?

Код группы касс ?

Адрес в чеке ?

Почта для ошибок ?

## Как работать с онлайн-кассой

### Через Яндекс.Кассу

Выбирая эту настройку, вы изменяете процедуру взаимодействия по протоколу, который указан в договоре с Яндекс.Кассой. [Посмотреть изменения](#)

1. Сначала купите или арендуйте кассу одного из наших партнеров.
2. [Добавьте параметры для чека](#) в запросы на оплату.
3. Когда будете уверены, что на вашей стороне всё работает, пропишите здесь настройки для интеграции.

МодульКасса



### Самостоятельно

Если у вас свое решение для работы с онлайн-кассой, укажите это в настройках.

## Отправка данных для чека

### За 3 дня

Сначала проходит оплата, потом отправляем чек (и пытаемся доставить данные 3 дня). Обязательная схема для магазинов с цифровыми товарами.

[Подробнее в помощи](#)

### За 5 минут

Если за 5 минут ваша касса не получит данные для чека, оплата не пройдет.



Чтобы платежи не сломались, убедитесь, что на вашей стороне всё готово для фискализации.



Я заключил договор с провайдером и [настроил отправку данных для чеков](#) в Яндекс.Кассу

Отменить

Применить



# Кейс

У клиента есть интеграция с Яндекс.Кассой, в настройках интеграции написан один сайт, но на чеках печатается несколько. Почему?

*Я ошибился*



**Информация о месте установки берётся из фискального накопителя, касса была зарегана с 2мя адресами**

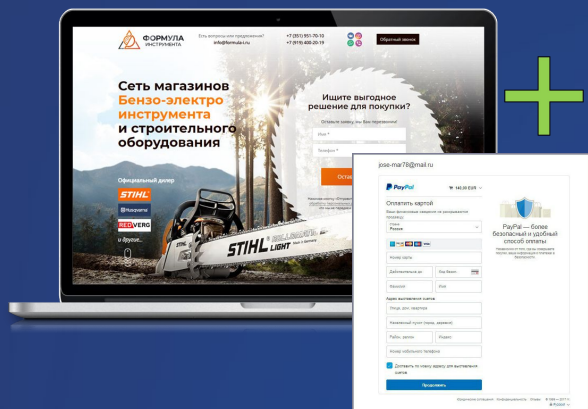


# Pay Pal и Rocketr

- PayPal — это один из популярных способов оплаты по картам в интернет-магазинах. Пейпал работает на таких популярных платформах, как: Эквид, Вик, Вукомерс, Опенкарт, Вордпресс и других. Можно работать на иностранном рынке.
- Rocketr — готовое российское решение для приема интернет-платежей через Пейпал и передачи их на онлайн-кассы. Rocketr помогает связать платежный сервис и онлайн-кассу вместе
- Rocketr продаёт наши кассы как агент и самостоятельно пишет интеграции, используя API.
- Кроме PayPal, клиенты МодульКассы теперь могут за дополнительную плату настроить интеграцию с интернет-эквайрингом Cloudpayments и Сбербанка.
- Клиентов направляем напрямую в Rocketr. От нас для интеграции понадобятся стандартные параметры — логин, пароль, идентификатор торговой точки.





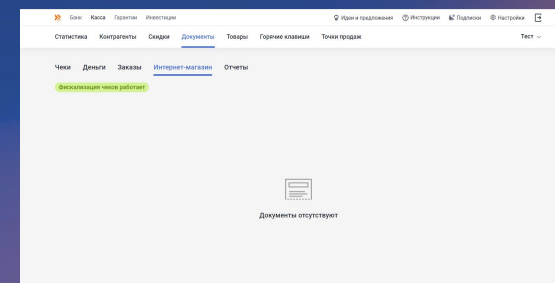
# Как работает



Сайт + Pay Pal



Сервер (ЛК Модулькассы)



Электронный чек





# Как провести интеграцию с PayPal?



Настройте кассу для приема интернет-платежей



Зарегистрируйтесь в Рокетр



Откройте корпоративный счет в Пейпал



Соберите пакет документов



Добавить данные по организации (документ гугл/ворд)



Дождаться одобрения (до 2 месяцев)



Настроить Пейпал (добавить данные по Рокетр)



Добавить учетные данные АПИ Пейпал в Рокетр, настройка подписи и уведомлений



Подключение МодульКассы (на стороне Рокетр)





# 1С Битрикс

1С Битрикс — это одна из систем управления сайтом (CMS). Для этой системы мы написали 2 модуля, которые клиенты устанавливают в настройках сайта. Битрикс формирует чеки, а модули их передают на наш сервер, а далее на ФН. Модули отличаются способом оплаты:

## МодульЗаказ

Подходит для клиентов, которые работают с курьером. Курьер доставляет товар, деньги отдают ему лично.

Модуль в этом случае помогает автоматизировать процесс: заказ с сайта сразу поступает на кассу (в личном кабинете отображаются в разделе "документы→заказы"). Курьеру остается только пробить чек.

## МодульФискализации

Подходит для клиентов, которые принимают оплату на сайте. Интеграция настраивается напрямую с сайтом, а не через платежного агента.

Модульфискализации передаёт чеки в раздел личного кабинета "документы → интернет-магазин"



## У клиента сайт на Битриксе, платежи принимает через Яндекс.Кассу. Как в этом случае настраивать интеграцию?

- Интегрировать можно напрямую через админку Битрикса, установив МодульФискализации. Настраивать интеграцию с Яндекс.Кассой в этом случае не нужно.
- Клиент настраивает наш модуль, но если у него при этом настроена интеграция кассы с Яндекс.Кассой, то ее отключает полностью, иначе оплаты будут задваиваться.



# Установка МодульЗаказа

Сайт | Администрирование | 2 | Настройки | Поиск... | Bitrix Support | Выйти | RU | Помощь

Рабочий стол | Добавить рабочий стол

Избранное  
На данный момент в избранном ничего нет.

Графики по продажам

Доход	Количество
25179	
22890	
20601	
18312	
16023	
13734	
11445	
9156	
6867	
4578	
2289	
0	

Информация о сайте

Создатель сайта: Группа компаний «1С-Битрикс»  
Адрес сайта: www.1c-bitrix.ru  
Сайт сдан: 12 декабря 2010 г.  
Ответственное лицо: Иван Иванов  
E-mail: info@1c-bitrix.ru

Сканер безопасности Web Application Firewall  
Выполнить

Скорость сайта: нет данных

Заказы

Статистика	Заказы			
	Создан	Оплачен	Отменен	К доставке
Сегодня:	5	3	1	2
Вчера:	0	0	0	0

Монитор производительности

Сайт | Администрирование | 2 | Настройки | Поиск... | Bitrix Support | Выйти | RU | Помощь

Marketplace

Каталог решений

Обновление решений  
Установленные решения  
Обновление платформы

Каталог Маркетплейс

Все решения

Современный интернет-магазин	Инфоблоки, инструменты	Подготовка прайс-листа для Мар...
★82 Установлено	★118 Установить Бесплатный	★0 Установить Бесплатный
Чистая установка «1С-Битрикс»	Официальный модуль Сбербанк ...	Интеграция со СДЭК
★34 Установить Бесплатный	★0 Установить Бесплатный	★0 Установить Бесплатный
Оптимизация картинок - автомати...	reCaptchaFree	Отправка электронной почты чер...
★0 Установить Бесплатный	★1 Установить Бесплатный	★0 Установить Бесплатный
Яндекс Турбо-страницы	Онлайн консультант JivoSite	Модуль быстрое копирование ин...
★0 Установить Бесплатный	★57 Установить Бесплатный	★0 Установить Бесплатный



# Установка Модуль Фискализации

Сайт | Администрирование | 2 | Настройки | поиск... | Bitrix Support | Выйти | RU | ? | Помощь

Рабочий стол | Добавить рабочий стол

Избранное

На данный момент в избранном ничего нет.

Графики по продажам

Доход | Количество

Дата	Общая стоимость	Стоимость оплаченных
18.11	25179	22890
25.11	20601	18312
02.12	16023	13734
09.12	11445	9156
16.12	6867	4578

Информация о сайте

Создатель сайта: Группа компаний «1С-Битрикс»  
Адрес сайта: www.1c-bitrix.ru  
Сайт сдан: 12 декабря 2010 г.  
Ответственное лицо: Иван Иванов  
E-mail: info@1c-bitrix.ru

Сканер безопасности Web Application Firewall

Скорость сайта: нет данных

Заказы

Статистика	Создан	Оплачен	Отменен	К доставке
Сегодня:	5	3	1	2
Вчера:	0	0	0	0
Предыдущий период:	0	0	0	0

Сайт | Администрирование | 2 | Настройки | поиск... | Bitrix Support | Выйти | RU | ? | Помощь

Marketplace

Каталог решений

Обновление решений  
Установленные решения  
Обновление платформы

Все | Платные | Бесплатные | Акция! | Сортировать по: рейтингу

Все решения

Название	Рейтинг	Статус
Современный интернет-магазин	82	Установлено
Инфоблоки, инструменты	118	Установить
Чистая установка «1С-Битрикс»	34	Установить
Подготовка прайс-листа для Маркет...	0	Установить
Новогодние украшения для сайта в...	0	Установить
Официальный модуль Сбербанк ин...	0	Установить
Красивый снег на вашем сайте	0	Установить
Оптимизация картинок - автоматич...	0	Установить
Интеграция со СДЭК	0	Установить
Поиск трюнов	13	Установить
Отправка электронной почты через...	0	Установить
reCaptchaFree	1	Установить



# Интернет- Эквайринг Модульбанка





# Лимиты и условия

Интернет-эквайринг	Стартовый	Оптимальный	Безлимитный
Подключить сайт	бесплатно	бесплатно	бесплатно
Visa, MasterCard, МИР	до 1 млн ₽	от 1 млн до 5 млн ₽	от 5 млн ₽
Комиссия за каждую транзакцию. Зависит от оборота в месяц	2,4% от суммы	2,3% от суммы	2,2% от суммы
Visa, MasterCard, МИР с опцией «Розница»	опция «Розница» недоступна	2,2%	2,2%

Опцию «Розница» можно подключить на Оптимальном тарифе. На Безлимитном входит в тариф.

## Лимиты:

50к - разовая транзакция

250к - суточный лимит

Чтобы увеличить → в чат Модульбанка



---

# Складские





# 1С

- 1С: Бухгалтерия ред. 3.0
- 1С: Управление торговлей ред.11.4
- 1С: Управление торговлей ред. 10.3
- 1С: Управление нашей фирмой ред. 1.6
- 1С: Розница ред. 2.2 и 2.3
- 1С: Фреш



## Для чего нужны складские программы?

- ✓ Для автоматического учета товарооборота (учёт остатков товара).
- ✓ Создания внешних чеков (заказов) — 1С:УТ и 1С: УНФ, МойСклад, Розница, Складской учет от МодульКассы.

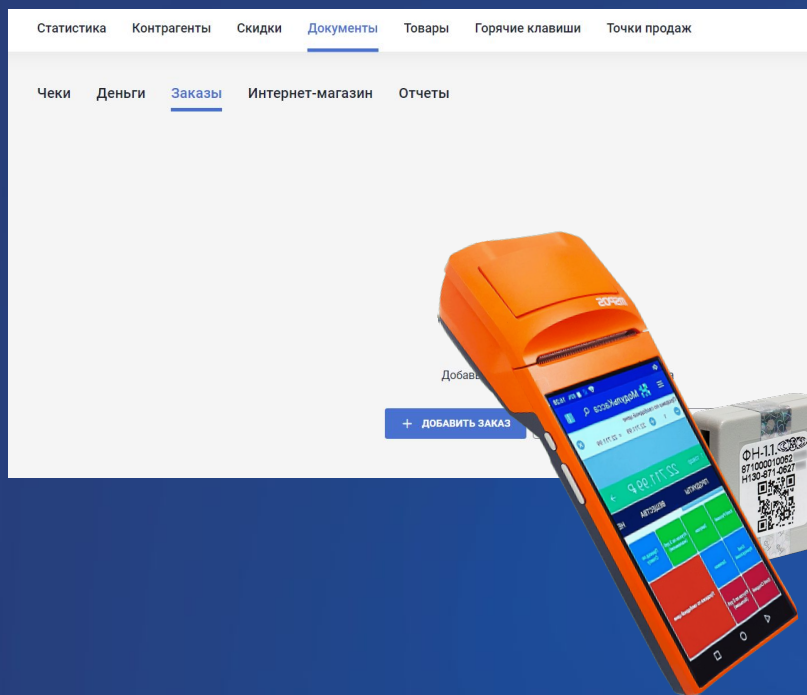
Интернет-продажи не видит, только физические

В 1С Бухгалтерии нельзя формировать заказы






# Как работает интеграция для складских?



Продажи/возвраты



Товары и заказы



Вы настроить выгрузку отчета о розничных продажах вручную или автоматическую в конце каждой рабочей смены.

Разница между ними заключается в периоде отчетов: при ручной загрузке вы получаете отчет за тот период, который выбираете самостоятельно, а при автообмене — получаете каждый день, в четко заданное время.



# Интеграция Мой Склад

**МойСклад** — это система складского учета, которая работает через интернет.

Она умеет: считать товары и отслеживать их движение, выставлять счета, создавать заказы и отгрузки, управлять закупками и пополнять резервы торговой точки.

- МодульКасса фиксирует продажи и отправляет отчет о проданных товарах в МойСклад. МойСклад получает эти данные и пересчитывает остатки товара на складе.
- МойСклад отправляет все обновления на кассу. Точки продаж, справочник товаров, горячие кнопки, контрагенты и модификаторы — все это настраивается в МоемСкладе. Там же создаются складские отчеты, документы продаж и закупок.

**Скидки и контрагентов (покупатель, поставщик и т.п.) настраиваются на нашей стороне, в личном кабинете Модулькассы.**



# Мой Склад

Если клиент хочет настроить интеграцию между кассой и складской программой — предлагаем наше готовое решение (инструкцию на основе API для бэк-офиса)

The screenshot shows the 'Мой Склад' web interface. At the top, there is a navigation bar with icons for 'Мой Склад', 'Показатели', 'Закупки', 'Продажи', 'Товары', 'Контрагенты', 'Деньги', 'Розница', 'Производство', and 'Задачи'. Below this is a sub-menu with 'Точки продаж', 'Смены', 'Продажи', 'Возвраты', 'Внесения', 'Выплаты', and 'Операции с баллами'. The main content area is titled 'Точки продаж' and includes a '+ Точка продаж' button, a 'Фильтр' button, and a 'Скачать приложение' button. A table below lists sales points with columns for 'Включена', 'Наименование', 'Активность', 'Выручка', 'Чеки', 'Средний чек', and 'Денег'. The table shows two entries: 'niknik42' with 'Кофейня' and 'Пиццерия'. A green arrow points from the '+ Точка продаж' button to a modal window titled 'Подключаем МойСклад'. The modal window contains the text 'Как запустить интеграцию и не потерять все файлы'.

Клиент хочет использовать кассовое приложение МС — открываем доступ к ПО

The image shows two smartphone screens displaying the 'Мой Склад' mobile application. The left screen shows the 'Новый товар' (New Item) form. It has a title bar 'Новый товар' with a checkmark icon. The form fields include: 'НАИМЕНОВАНИЕ' (Name) with 'Зеленые штаны' (Green pants); 'ЦЕНА' (Price) with '2000'; 'ШТРИХКОД (EAN-8, EAN-13)' (Barcode) with '481274859343'; and 'ИЗОБРАЖЕНИЕ' (Image) with a photo of green pants. There are also icons for adding a photo and deleting the item, and a 'Удалить товар' (Delete item) button at the bottom. The right screen shows the 'Продажа' (Sale) screen. It has a title bar 'Продажа' with a shopping cart icon. A blue banner at the top says 'К оплате: 19 800,00'. Below this is a list of items for sale: 'Бюки (мужские)' (4 950,00), 'Куртка (женская)' (12 100,00), 'Рубашка голубая (мужская)' (5 000,00), and 'Рубашка (мужская)' (3 100,00). Each item has a small icon and a quantity indicator.



# Точка исчезает в случаях:

- Не оплачен тариф в МС и МК
- Включил интеграцию, не создал точку

Другие проблемы:

<https://confluence.modulbank.ru/pages/viewpage.action?pageId=74197>

257



# Кейс

У клиента нет части продаж в МойСклад, с чего начнёшь проверять информацию?



*Проверяем на кассе, нет ли очереди чеков на сервер.*



---

Другое





# Yclients

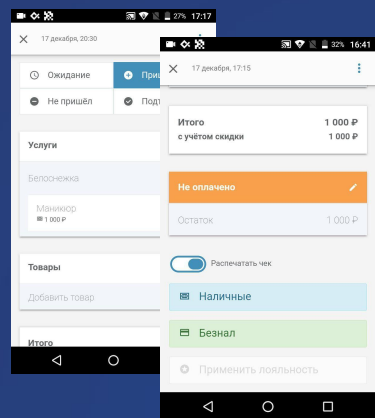
YCLIENTS — облачная платформа для управления бизнесом в сфере услуг: салонов красоты, образовательных учреждений, фитнес-центров, стоматологии и других организаций. CRM-система.

Интеграцию Yclients написали, используя интеграцию API, а не SDK. Поэтому она работает по типу интернет-магазина.

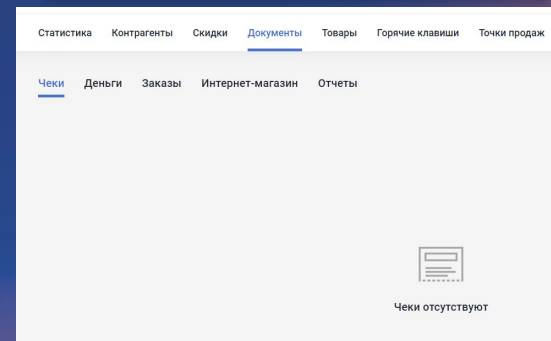
- После выбора способа оплаты сразу же печатается чек.
- Интеграция с iстр 122 (е-ф, ирр 320) не работает. Чек по безналу можно пробить отдельно на терминалах в режиме "внешний" - то есть, сначала принимаем оплату по карте через терминал, потом выбираем в YClients способ оплаты "Безнал".



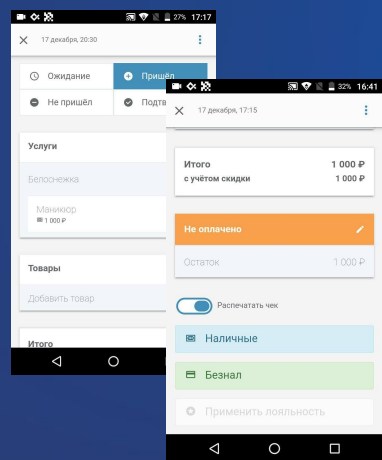
## Как должно быть:



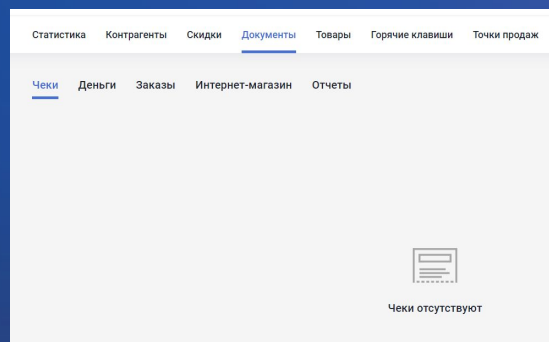
## Сервер (ЛК Модулькассы)



## Как работает:



## Сервер (ЛК Модулькассы)





---

**ЕСЛИ ЧЕК НЕ РАСПЕЧАТАЛСЯ , ТО  
СМОТРИМ ЧЕКИ В ЛК В РАЗДЕЛЕ  
«ДОКУМЕНТЫ» → «ИНТЕРНЕТ-МАГАЗИН»,  
ОЧЕРЕДЬ ЧЕКОВ → СМ. сл. 13**

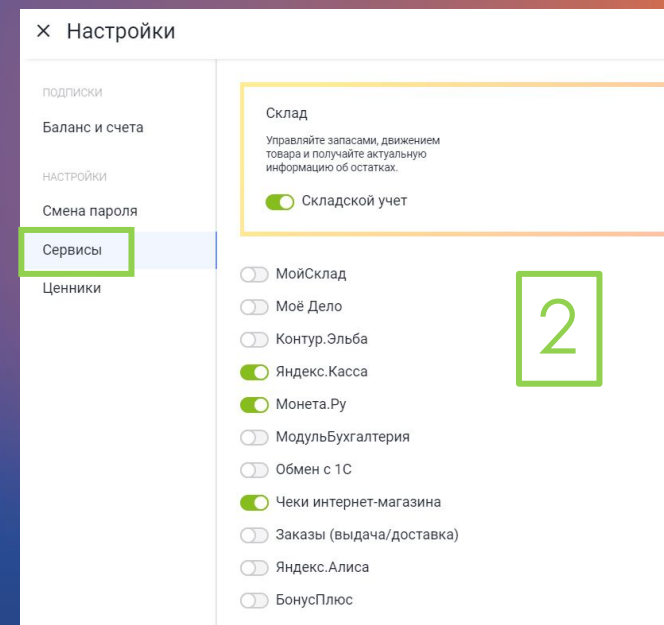
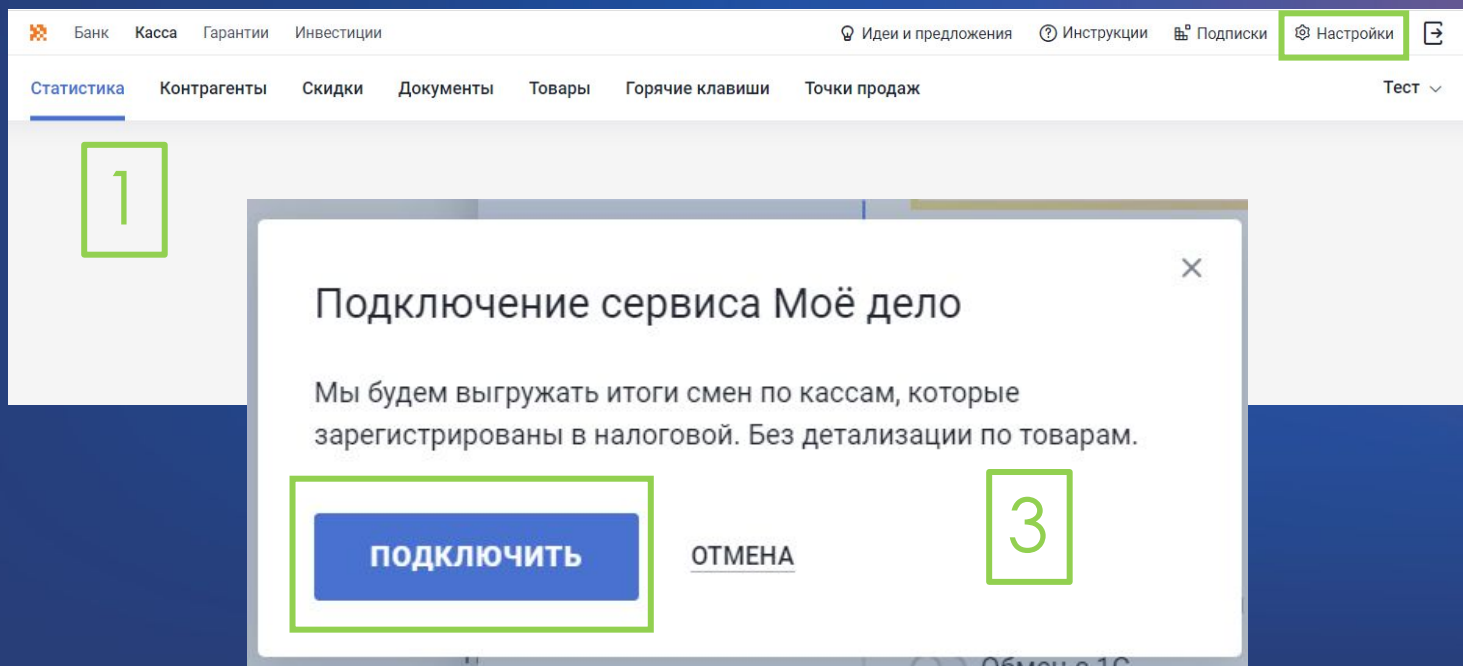


# Мое дело

Моё Дело — онлайн-сервис для ведения бухгалтерии. Он помогает готовить и сдавать отчеты в налоговую.

Модуль касса загружает в Моё дело итоги кассовых смен после закрытия, без детализации по товарам. В выгрузке учитываются оплаты наличными и по карте. Остальная информация (при оплате на расчетный счет, например) подтягивается из банковской выписки.

## Как включить?





# Контур.Эльба

- Контур.Эльба — это онлайн-сервис для ведения бухгалтерии, который учитывает доходы, напоминает о сдаче документов и отправляет отчетность в налоговую через интернет.
- Касса самостоятельно передает в Эльбу общую сумму наличных платежей, каждый день после закрытия смены.

Банк Касса Гарантии Инвестиции DEV-2162

Статистика Контрагенты Скидки Документы **Товары** Горячие клавиши Кафе «Одеон»

**Все товары** Группы Учет Остатки Движение товара

ЭКСПОРТ ИМПОРТ + ДОБАВИТЬ ТОВАР

141 ТОВАР

<input type="checkbox"/> код	НАИМЕНОВАНИЕ	ГРУППА	ШТРИХКОД	ЦЕНА
<input type="checkbox"/> 10074	БЕЕРка, Кальмар сушеный, упак. 121	Бизнес-ланч	10074	24,00 Р
<input type="checkbox"/> 3908793282	Американский завтрак	Бизнес-ланч	3908793282	
<input type="checkbox"/> 10093	Арахис соленый	Завтраки	10093	31,00 Р
<input type="checkbox"/> 10071	Арахис соленый		10071	30,00 Р
<input type="checkbox"/> 474759960	Багет		474759960	
<input type="checkbox"/> 10050	Баунти, шоколадный батончик	Бизнес-ланч	10050	53



# Интернет-магазин. Важные моменты



Оплата ОФД редко  
влияет на очередь  
чеков ИМ в ЛК

такое бывает, если в очереди  
примерно 700-800 чеков



**1С·БИТРИКС**


Модуль обновить нельзя >  
только удалить и  
установить заново.



Очередь чеков >  
галочка, ошибка,  
энергосбережение,  
интернет.



# Мой Склад. Важные моменты



Не консультируем  
по интерфейсу  
Моего Склада



При интеграции  
предупреждаем, что  
стираются данные по точке  
+ отправить инструкцию

**ERROR**

Сломалась интеграция >  
Проверяем тарифы,  
включена ли интеграция,  
письмо от МС, проверяем  
ЛОГИН



**Спасибо за внимание**

