



**. ТРЕНИНГ- КУРС «АРХИТЕКТУРА БРОВИ
В NEW-ТЕХНИКЕ НАНЕСЕНИЯ «ТОНКАЯ
НИТЬ- ХНОЙ» -2.0/3.0/5.0!!!**

ДЛИТЕЛЬНОСТЬ КУРСА 3 ДНЯ-23 ЧАСА!!!

ЧТО ТАКОЕ «SHADOW EYEBROW»?

- ЭТО НОВАЯ ТЕХНИКА ОКРАШИВАНИЯ БРОВЕЙ, СОЧЕТАЮЩАЯ В СЕБЕ КЛАССИЧЕСКОЕ ОКРАШИВАНИЕ КРАСКОЙ И НАЛОЖЕНИЕ ТЕНЕВЫХ АКЦЕНТОВ ХНОЙ.

ТЕХНИКА РАЗРАБОТАНА ДЛЯ СОЗДАНИЯ МАКСИМАЛЬНО НАТУРАЛЬНОГО ЦВЕТА БРОВЕЙ И ВЫДЕЛЕНИЯ ОПРЕДЕЛЕННЫХ ЛИНИЙ ,ПОДЧЕРКИВАЮЩИХ ЧЕТКОСТЬ СОЗДАННОЙ ПРИ КОРРЕКЦИИ ФОРМЫ , А ТАК ЖЕ ИСПРАВЛЕНИЯ НЕДОСТАТКОВ РОСТА БРОВИ ИЛИ ПОСЛЕДСТВИЙ ПРЕДЫДУЩИХ НЕУДАЧНЫХ КОРРЕКЦИЙ ПОСРЕДСТВОМ ВОЛОСКОВОЙ ТЕХНИКИ НАНЕСЕНИЯ ХНЫ, НАРАЩИВАНИЕМ БРОВИ И БИОФИКСАЦИИ. БЕЗ ЭФФЕКТА ТАТУАЖА!!!



ЧТО ТАКОЕ «ТОНКАЯ НИТЬ- ХНОЙ» ?

- **«ТОНКАЯ НИТЬ- ХНОЙ»** - НОВЫЙ МЕТОД НАНЕСЕНИЯ ЧЕТКОЙ И ДОРОГОЙ ЛИНИИ , ЭТО ЧЕТКОЕ И РОВНОЕ НАНЕСЕНИЕ НЕ ОТРЫВАЯ КИСТИ ОТ КОЖИ ЛИЦА, КОТОРОЕ ВЫПОЛНЯЕТ ЧЕТКОЕ ОКРАШИВАНИЕ БЕЗ ПРОБЕЛОВ. ИРИНА ПРОВЕЛА ИССЛЕДОВАНИЕ ПО ГОРОДАМ . ВСЕ МАСТЕРА ОТРЫВАЮТ КИСТЬ ОТ ЛИЦА И ПОЛУЧАЮТСЯ ДЫРКИ , ПРОБЕЛЫ В ХНЕ, ПРОПЛЕШИНЫ И НЕТУ ЧЕТКОГО КОНТУРА ПОДВЕДЕННОГО КАК ПОД ЛИНЕЙКУ.





Карьерный рост!

Архитектура брови. Авторская запатентованная методика моделирования брови «Shadow Eyebrow - Теневая бровь».

1
HOME - eyebrows
by Irina
Kreminskaya

2
Брау-мастер 4.0.
«Обрамление
бровей при
градиентном
окрашивании хной»

3
Архитектура брови в
NEW-технике
нанесения «ТОНКАЯ
НИТЬ - хной» -
2.0/3.0/5.0

4
Экзамены.
Лицензионная
карта в частной
практике

5
Право
преподавания

Шагайте вверх вместе с нами!!!

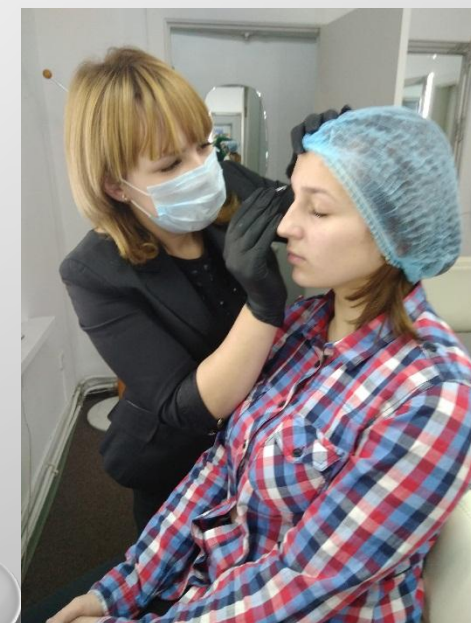

Адрес: г. Днепропетровск, ул. Ширшова, 12/11 (вход в арку).
Тел: (067) 558 04 44, (096) 147 44 47



ПЕРВЫЙ ДЕНЬ! ПРОГРАММА КУРСА:

БРАУ-МАСТЕР2.0

С 10:00 -16:00 –ТЕОРЕТИЧЕСКАЯ
ЧАСТЬ. ДЕМОНСТРАЦИЯ
АРХИТЕКТУРЫ БРОВИ, ОКРАШИВАНИЯ
КРАСКОЙ НА МОДЕЛИ ОТ АВТОРА.
С 16:00-19:00 - МОДЕЛЬ.
ОКРАШИВАНИЕ КРАСКОЙ, ТРИДИНГ,
АРХИТЕКТУРА БРОВИ.



ВТОРОЙ ДЕНЬ! ПРОГРАММА КУРСА:

- **БРАУ-МАСТЕР 3.0**

С 10:00-12:00-ДЕМОНСТРАЦИЯ НА МОДЕЛИ ОТ АВТОРА, ДАЛЕЕ ОТРАБОТКА СИММЕТРИИ НА ГРЕЙПФРУТЕ НАНЕСЕНИЕ «ТОНКОЙ НИТИ -ХНОЙ».

С 12:00-15:00 - МОДЕЛЬ. БИОТАТУАЖ ХНОЙ.

С 15:00-20:00-МОДЕЛЬ. ЗАПАТЕНТОВАННАЯ ТЕХНИКА «SHADOW EYEBROW-ТЕНЕВАЯ БРОВЬ». БИОФИКСАЦИЯ БРОВИ.



ТРЕТИЙ ДЕНЬ! ПРОГРАММА КУРСА:

- **БРАУ-МАСТЕР 5.0**

С 10:00-15:00 -МОДЕЛЬ. РАБОТА С ПРОБЛЕМНОЙ БРОВЬЮ.

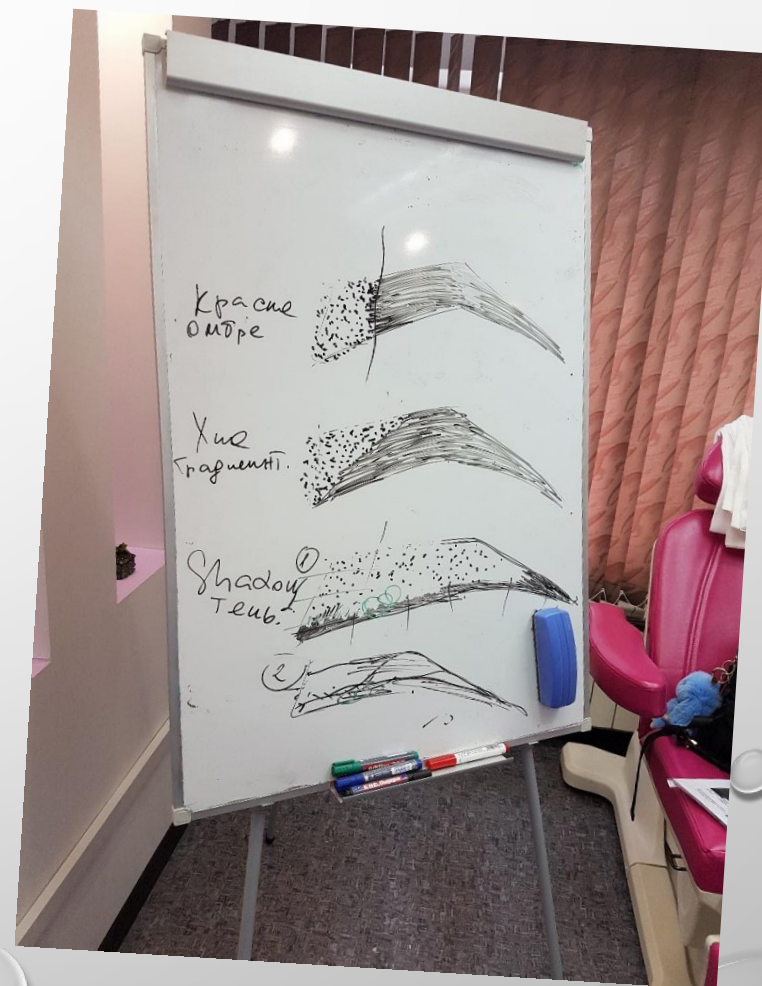

НАРАЩИВАНИЕ РАЗЛИЧНЫМИ ЗАВИТКАМИ. ЗАПОЛНЕНИЕ ПРОБЕЛОВ ПУТЕМ НАРАЩИВАНИЯ НА КОЖУ ЛИЦА ОТ 10-100%.



ТЕОРЕТИЧЕСКАЯ ЧАСТЬ.

- ИЗУЧЕНИЕ КОНСТРУКЦИЯ ФОРМЫ БРОВЕЙ
- КАК ПРАВИЛЬНО РАССЧИТАТЬ ДЛИНУ БРОВИ, ШИРИНУ
- КАК ПОДОБРАТЬ ФОРМУ ОТНОСИТЕЛЬНО ЧЕРТ ЛИЦА КЛИЕНТА
- ОСНОВНЫЕ СХЕМЫ ПОСТРОЕНИЯ БРОВИ И ИХ МОДИФИКАЦИИ
- ПРИМЕНЕНИЕ ТРАФАРЕТОВ И КАРАНДАШЕЙ ДЛЯ ОПРЕДЕЛЕНИЕ ТОЧНОСТИ ВЫСОТЫ И РАСПОЛОЖЕНИЯ КОНТРОЛЬНЫХ ТОЧЕК ДЛЯ ПОЛУЧЕНИЯ ИДЕАЛЬНОГО РЕЗУЛЬТАТА
- КОЛОРИСТИКА В ОКРАШИВАНИИ БРОВЕЙ И КАК ПОДОБРАТЬ НЕОБХОДИМЫЙ ТОН В ЗАВИСИМОСТИ ОТ ЦВЕТОТИПА КЛИЕНТА.
- ПОДГОТОВКА РАБОЧЕГО МЕСТА; ДЕЗИНФЕКЦИЯ, СТЕРИЛИЗАЦИЯ ИНСТРУМЕНТА.


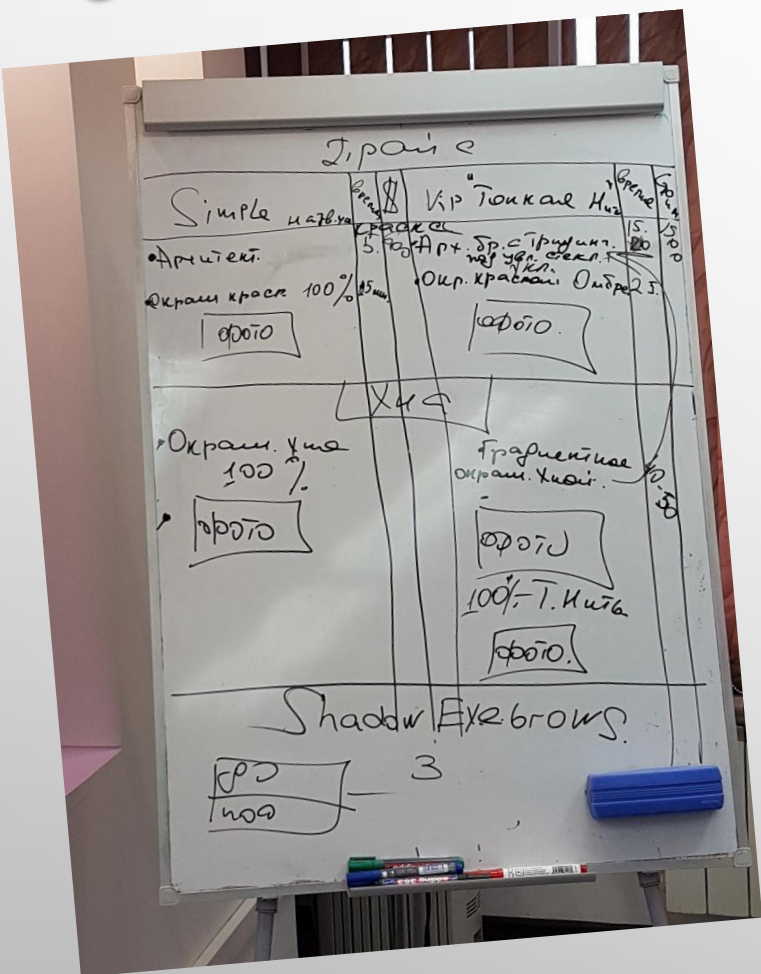
ТЕОРЕТИЧЕСКАЯ ЧАСТЬ.



ТРЕНИНГ ОТ АВТОРА ВКЛЮЧАЕТ В СЕБЯ:

- ПСИХОЛОГИЧЕСКИЕ НАВЫКИ РАБОТЫ С КЛИЕНТАМИ .
 - РАБОТА С ВОЗРАЖЕНИЯМИ . СПЕЦИАЛЬНЫЕ ИНСТРУМЕНТЫ НА УБЕЖДЕНИЯ КЛИЕНТА. ЭТИ ТЕХНИКИ ВЫДАЮТСЯ ПИСЬМЕННО.
 - ТИПОЛОГИЯ КЛИЕНТОВ " SIMPLE & VIP " .
 - ИДЕАЛЬНЫЙ ПРАЙС ПОД SIMPLE & VIP " КЛИЕНТА , СОСТАВЛЕНИЕ ПРАЙСА ЧТОБ ОН ИМЕЛ РЕЗУЛЬТАТ В ДАЛЬНЕЙШЕМ.
- ФИШКИ ОТ ИНСТРУКТОРА - ИНДИВИДУАЛЬНАЯ РАЗРАБОТКА.
- АЛГОРИТМ ПРОДАЖ "SHADOW EYEBROW - ТЕНЕВАЯ БРОВЬ"
 - ИНСТРУМЕНТЫ ДЛЯ МАРКЕТИНГОВОГО ХОДА В РАБОТЕ С "ТЯЖЕЛЫМИ " КЛИЕНТАМИ.
 - КАК УВЕЛИЧИТЬ СТОИМОСТЬ УСЛУГ БРОВЕЙ В ДВА РАЗА СРАЗУ ЖЕ ПОСЛЕ КУРСА.
 - ТАЙМ-МЕНЕДЖМЕНТ. ПЛАНИРОВАНИЕ РАБОТЫ МАСТЕРА.
 - ПЕРВАЯ ВСТРЕЧА С КЛИЕНТОМ. ПРАВИЛЬНАЯ И ГРАМОТНАЯ ПОСТАНОВКА КЛЮЧЕВЫХ СЛОВ И ПЕРЕУБЕЖДЕНИЯ КЛИЕНТА ДЛЯ УВЕЛИЧЕНИЯ ПРАЙСА. ТЕХНИКИ ВЫДАЮТСЯ ПИСЬМЕННО.


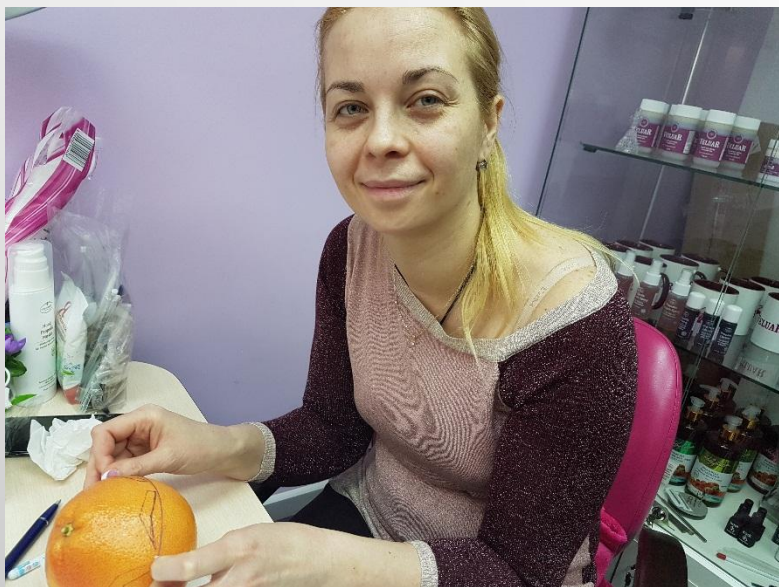
ТРЕНИНГ ОТ АВТОРА ВКЛЮЧАЕТ В СЕБЯ:



ПРАКТИЧЕСКАЯ ЧАСТЬ ВКЛЮЧАЕТ В СЕБЯ:

- ОТРАБОТКА СИММЕТРИИ НА ГРЕЙПФРУТЕ НАНЕСЕНИЕ «ТОНКОЙ НИТИ -ХНОЙ». ПОСТАНОВКА РУКИ ПОД ЛЕВУЮ БРОВЬ.
- КЛАССИЧЕСКАЯ АРХИТЕКТУРА БРОВИ В СООТВЕТСТВИИ С ОВАЛОМ ЛИЦА ЧЕРЕЗ ИСХОДЯЩИЕ ЛУЧИ И ГНАТИОН.
- ТРИДИНГ БРОВЕЙ ,УСИКОВ, ОВАЛА ЛИЦА. РАБОТА С ПУШКОВЫМ И ВРОСШИМ ВОЛОСКОМ.
- ОКРАШИВАНИЕ КРАСКОЙ. БИОТАТУАЖ ХНОЙ. ЗАМЕС ХНЫ И КРАСКИ. КОЛОРИСТИКА.
- МАКИЯЖ С ТЕНЕВЫМ ЭФФЕКТОМ В БРОВИ С ИСПОЛЬЗОВАНИЕМ УКЛАДОЧНЫХ СРЕДСТВ.
- РАБОТА С ОДИНАКОВЫМ ЗАВИТКОМ БРОВИ С ПОМОЩЬЮ БИОФИКСАЦИИ
- УСТРАНЕНИЕ НЕ РОВНО РАСТУЩИХ ВОЛОСКОВ БРОВИ. ПРИГЛАЖИВАНИЕ ВОЛОСКОВ К КОЖЕ ЛИЦА. РАБОТА С ЖЕСТКОЙ, ТОРЧАЩЕЙ БРОВЬЮ ВВЕРХ ОТ ЛИЦА.
- «SHADOW EYEBROW» - ТЕНЕВАЯ БРОВЬ NEW АВТОРСКАЯ ЗАПАТЕНТОВАННАЯ ТЕХНИКА.
- НАРАЩИВАНИЕ БРОВИ ЗАВИТКОМ С ИСПРАВЛЕНИЕМ ЕСТЕСТВЕННОГО ЗАЛОМА БРОВИ. v- ОБРАЗНЫЙ 3-D ЭФФЕКТ В НАРАЩИВАНИИ БРОВИ.
- ОМБРЕ ЭФФЕКТ В НАРАЩИВАНИИ БРОВИ. ПОДБОР ПРАВИЛЬНОГО ЦВЕТА ,ЗАВИТКА, ДЛИНЫ ИЗГИБА И ТОЛЩИНЫ.

ОТРАБОТКА СИММЕТРИИ НА ГРЕЙПФРУТЕ НАНЕСЕНИЕ «ТОНКОЙ НИТИ -ХНОЙ». ПОСТАНОВКА РУКИ ПОД ЛЕВУЮ БРОВЬ.



КЛАССИЧЕСКАЯ АРХИТЕКТУРА.

- ТРИДИНГ БРОВЕЙ, УСИКОВ, ОВАЛА ЛИЦА.
РАБОТА С ПУШКОВЫМ И ВРОСШИМ
ВОЛОСКОМ.



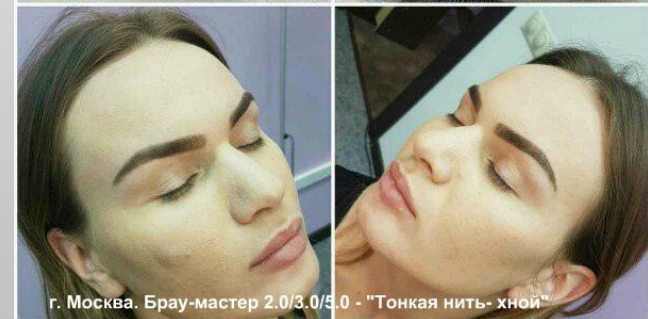
ОМБРЕ ОКРАШИВАНИЕ КРАСКОЙ, АРХИТЕКТУРА БРОВИ.



ГРАДИЕНТ В ХНЕ. БИО-ТАТУАЖ ХНОЙ



г. Москва. Брау-мастер 2.0/3.0/5.0 хной - "Тонкой нитью"



г. Москва. Брау-мастер 2.0/3.0/5.0 - "Тонкая нить- хной"

ЗАПАТЕНТОВАННАЯ ТЕХНИКА «SHADOW EYEBROW-ТЕНЕВАЯ БРОВЬ». БИОФИКСАЦИЯ БРОВИ.




НАРАЩИВАНИЕ БРОВИ ПОШТУЧНО С ИСПРАВЛЕНИЕМ ЕСТЕСТВЕННОГО ЗАЛОМА БРОВИ.



ПО ОКОНЧАНИЮ КУРСА ВРУЧЕНИЕ ДИПЛОМОВ УЧАСТНИКАМ ПО РЕЗУЛЬТАТАМ:

- ОБ ОКОНЧАНИИ КУРСА «БРАУ-
МАСТЕР 2.0/ 3.0»




DIPLOMA
(provision consulting and information services)
without right of teaching

is given _____

that it has successfully completed a course
in a _____ hour program

on this topic «Correction of eyebrows with
tweezers, thread. Modeling of the oval
face with eyebrows. Staining paint for
eyebrows, biotatuazh henna "Fine thread".
Technique "Shadow Eyebrows". Increase
eyebrows and permanent eyebrow restoration».

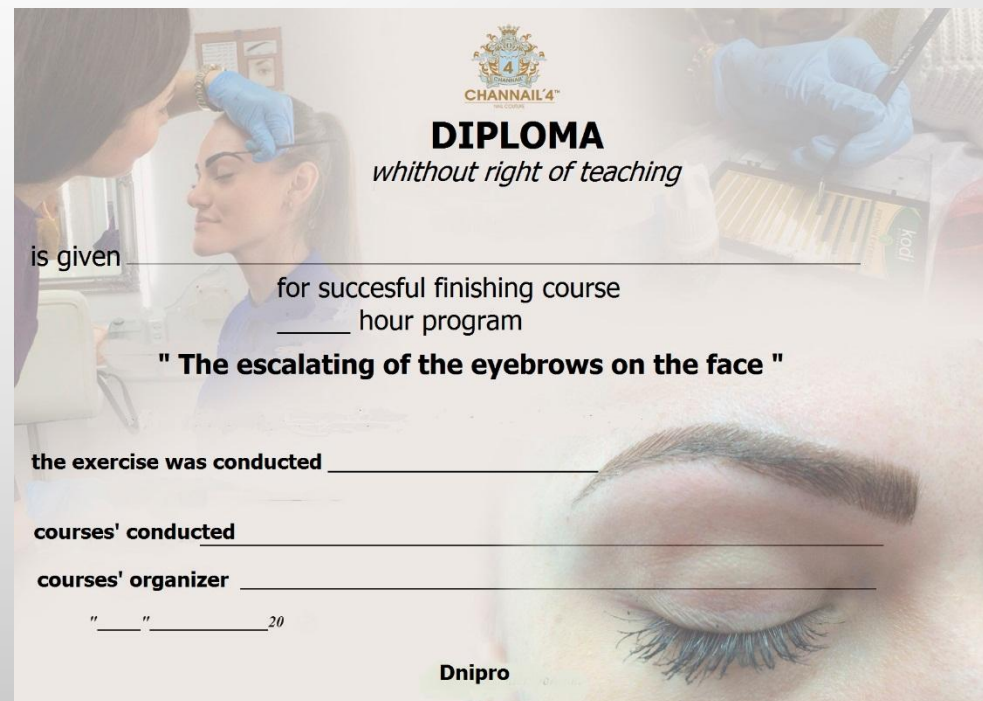
the exercise was conducted _____


courses' conductor _____ Irina Kreminskaja _____

courses' organizer _____

Dnipro, Ukraine
" " _____ 20 г.

- ОБ ОКОНЧАНИИ КУРСА «БРАУ-
МАСТЕР 5.0.




DIPLOMA
without right of teaching

is given _____

for successful finishing course
_____ hour program

" The escalating of the eyebrows on the face "

the exercise was conducted _____

courses' conducted _____


courses' organizer _____

" " _____ 20

Dnipro

ПО ОКОНЧАНИЮ КУРСА ВРУЧЕНИЕ ДИПЛОМОВ УЧАСТНИКАМ ПО РЕЗУЛЬТАТАМ:

- ЛИЦЕНЗИЯ О ПРАВЕ
ИСПОЛЬЗОВАНИЯ АВТОРСКОЙ
ЗАПАТЕНТОВАННОЙ ТЕХНИКИ
«SHADOW EYEBROW» - ТЕНЕВАЯ
БРОВЬ.» В ЛИЧНОЙ ПРАКТИКЕ(БЕЗ
ПРАВА ПРЕПОДАВАНИЯ).


License

Full name _____

The license gives the right to use modeling techniques eyebrow shape "Shadow Eyebrows» in his own practice. Without the right technology transfer to third parties .

Licensor _____
Licensee _____

- ТРЕНИНГ- КУРС
«АРХИТЕКТУРА БРОВИ В
NEW-ТЕХНИКЕ НАНЕСЕНИЯ
«ТОНКАЯ НИТЬ- ХНОЙ»
-2.0/3.0/5.0!!!





ВНИМАНИЕ _____ !!!

Архитектура брови в NEW-технике нанесения «ТОНКАЯ НИТЬ - хной» - 2.0/3.0/5.0!!! Длительность курса - 3 дня (23 часа).

1 день. Брау-мастер 2.0.

10:00 - 16:00 - Теоретическая часть. Демонстрация на модели от автора.
16:00 - 19:00 - Модель. Окрашивание краской, тридинг.


2 день. Брау-мастер 3.0.


10:00 - 12:00 - Демонстрация на модели от автора, далее отработка симметрии на грейпфруте нанесение «Тонкой нити - хной».
12:00 - 15:00 - Модель. Биотатуаж хной.
15:00 - 19:00 - Модель. Запатентованная техника «Shadow Eyebrow - Теневая бровь». Биофиксация брови.

3 день. Брау - мастер 5.0.

С 10:00 - 15:00. Модель. Работа с проблемной бровью. Нарращивание различными завитками. Заполнение пробелов путем наращивания на кожу лица от 10 до 100%.

Организатор: _____





**«НЕПРЕРЫВНОЕ ОБУЧЕНИЕ – ЭТО ОСНОВНОЕ
УСЛОВИЕ ДЛЯ ДОСТИЖЕНИЯ УСПЕХА ПРИ ЛЮБЫХ
УСЛОВИЯХ»**

КОКО ШАНЕЛЬ

