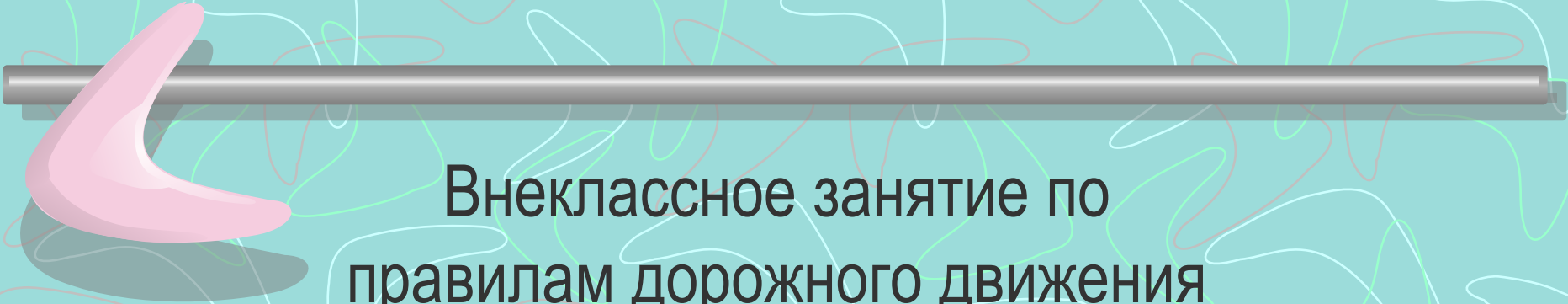


# «Школа пешехода»



Внеклассное занятие по  
правилам дорожного движения  
во 2 классе

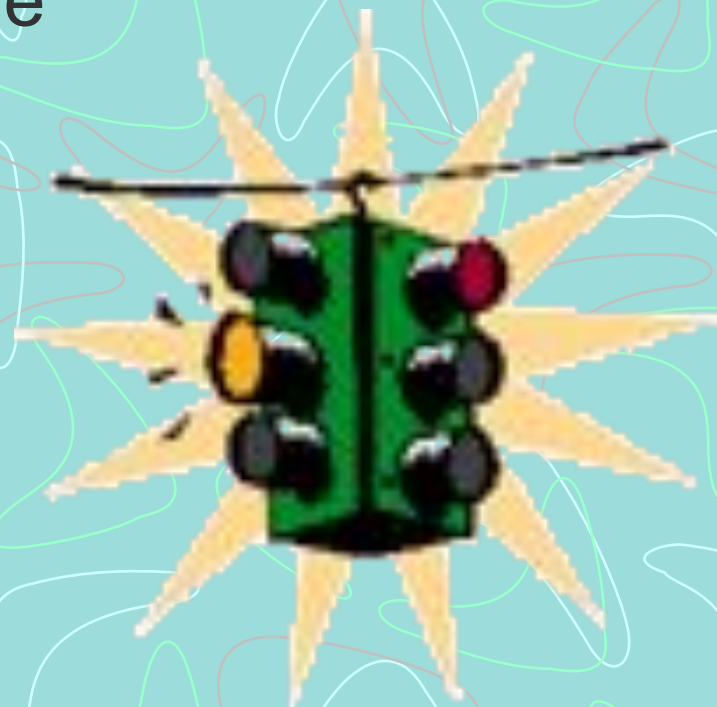
Автор: Манохина Татьяна Николаевна,  
учитель начальных классов  
МОУ ОО «Макаровская СОШ»  
Алтайский край, Шелаболихинский район




---

## Цели урока:

- Формировать представление младших школьников о безопасности дорожного движения;
- Объяснить учащимся назначение светофора;
- Познакомить учащихся со значением некоторых дорожных знаков.





Город, в котором  
С тобой мы живем,  
Можем по праву  
Сравнить с Букварем.

Азбукой улиц,  
Проспектов, дорог  
Город дает нам  
Все время урок.

Макаровская средняя  
школа. Манохина ТН



Отгадай загадку:

Что за чудо синий Дом,

Окна светлые кругом

Носит обувь из резины

А питается бензином.



Макаровская средняя  
школа, Манюхина ТН

# Отгадай загадку:

Красный вагон  
по рельсам бежит  
Всех куда надо  
он быстро домчит  
Заливистый звон его  
нравится детям.  
Так в чём же мы с вами  
по городу едем?



Макаровская средняя  
школа, Манохина ТН

# Отгадай загадку:

Маленькие домики

По улице бегут

Мальчиков и девочек

Домики везут.



Макаровская средняя  
школа, Манохина ТН

# Отгадай загадку:

По асфальту едет дом,  
Ребятишек много в нем,  
А над крышей возжи,  
Он ходить без них не  
может.



Макаровская средняя  
школа, Манохина ТН

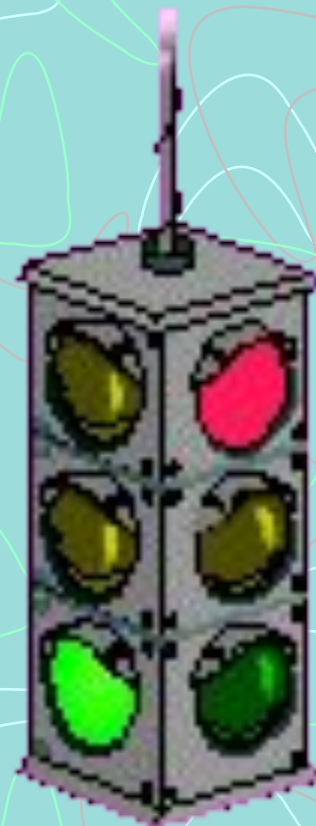
# Отгадай загадку:

У него глаза цветные

Не глаза, а три огня

Он по очереди ими,

Сверху смотрит на меня.







---

# Отгадай загадку:

Посмотри силач какой

На ходу одной рукой

Останавливать привык

Пятитонный грузовик.





# Дорожные знаки:

Если ты спешишь в пути

Через улицу пройти,

Там иди, где весь народ,

Там, где надпись **"Переход."**





# Дорожные знаки:

Шоссе шуршало шинами,  
Бегущими машинами,  
Но возле школы сбавьте газ  
Висит, водители, для вас  
Особый знак здесь "**Дети**".  
За них мы все в ответе.  
И вы при этом знаке тоже,  
Ребята, будьте осторожны.





# Дорожные знаки:

Шли из школы мы домой.  
Видим- знак на мостовой:  
круг, внутри велосипед.  
Ничего другого нет.  
Всех, у кого велосипед,  
Хочу предостеречь от бед:  
Кататься, юные друзья  
На нём по улице нельзя!





# Дорожные знаки:

Я - знаток дорожных правил,  
Я машину здесь поставил.

На стоянке у детсада

В тихий час стоять не надо





# Дорожные знаки:

Если нужно вызвать маму,  
Позвонить гиппопотаму,  
По пути связаться с другом-  
Телефон к твоим услугам.





# Дорожные знаки:

Ната с куколкой в тревоге:  
Нужен доктор им в дороге.  
Не смотрите грустным взглядом:  
Помощь близко! Доктор рядом!




# Знаешь ли ты знаки дорожного движения?





# Отгадай!

1. Человек, управляющий движением на перекрестке или пешеходном переходе.
2. Часть дороги, выделенная для пешеходов и приподнятая над проезжей частью.
3. Место пересечения дорог, на котором вы должны переходить дорогу, если поблизости нет пешеходного перехода.
4. Он бывает подземный, наземный и надземный.
5. Животное, название которого присвоили пешеходному переходу.
6. Трёхцветный регулировщик движения.
7. Она расположена рядом с проезжей частью дороги.





# Счастливого пути!



Макаровская средняя  
школа. Манюхина ТН



## Используемые ресурсы:

- Электронное пособие для начальных классов общеобразовательной школы «Безопасность и правила дорожного движения» Барнаул, 2006 г.
- Л.И. Виноградова, С.В. Кузнецова «Сценарии школьных праздников» М.: «Просвещение» 1990г
- Интернет – ресурсы: Yandex картинки (поисковая машина)