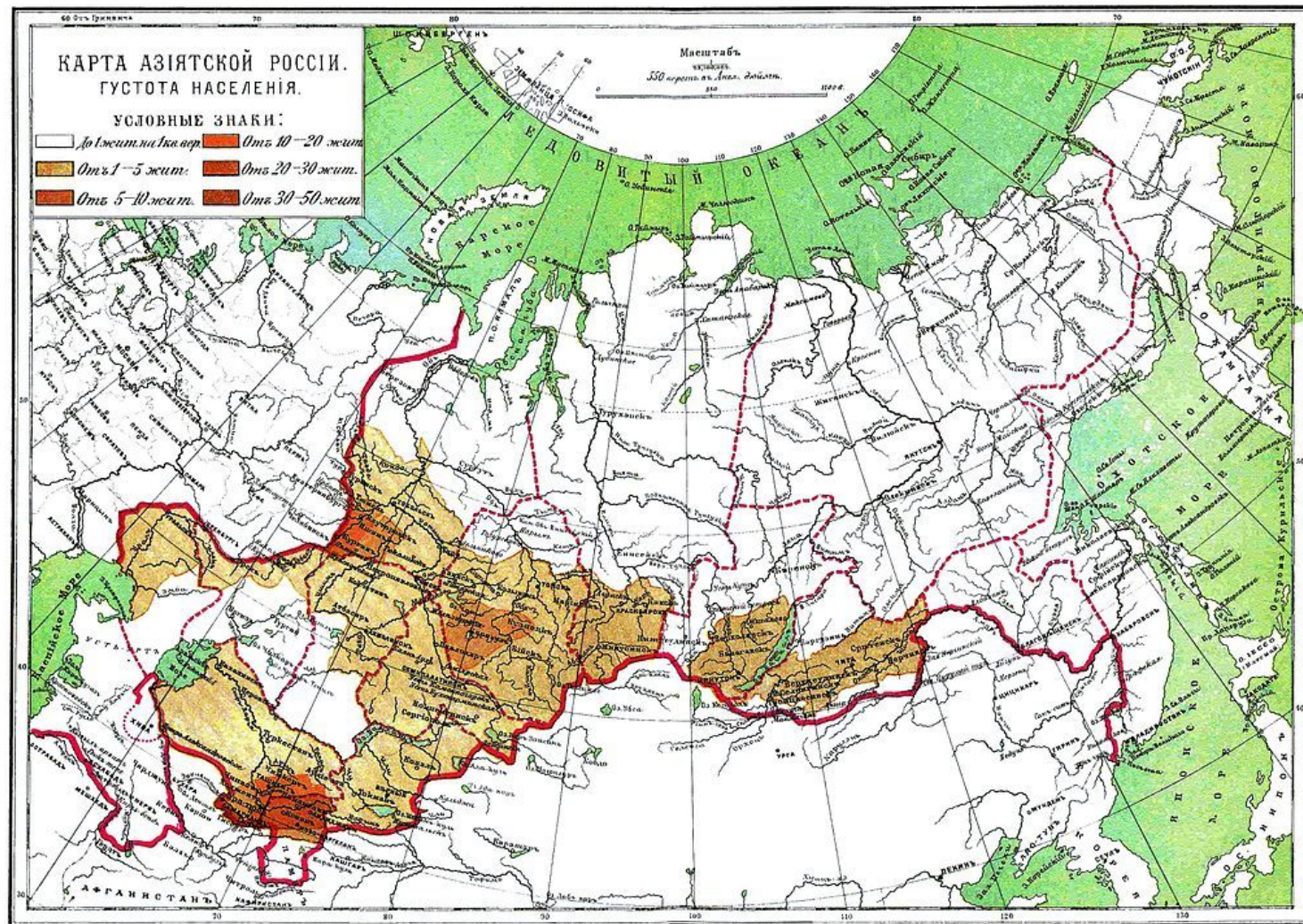



ЭТНОГЕНЕЗ, ЭТНИЧЕСКАЯ ИСТОРИЯ И КУЛЬТУРА НАРОДОВ СИБИРИ

ЛЕКЦИЯ 11 ДИНАМИКА ЭТНОСОЦИАЛЬНЫХ И ЭТНОДЕМОГРАФИЧЕСКИХ ПРОЦЕССОВ XVIII-XIX ВВ.



Численность русского населения по переписи 1897 года

Просмотров: 1959

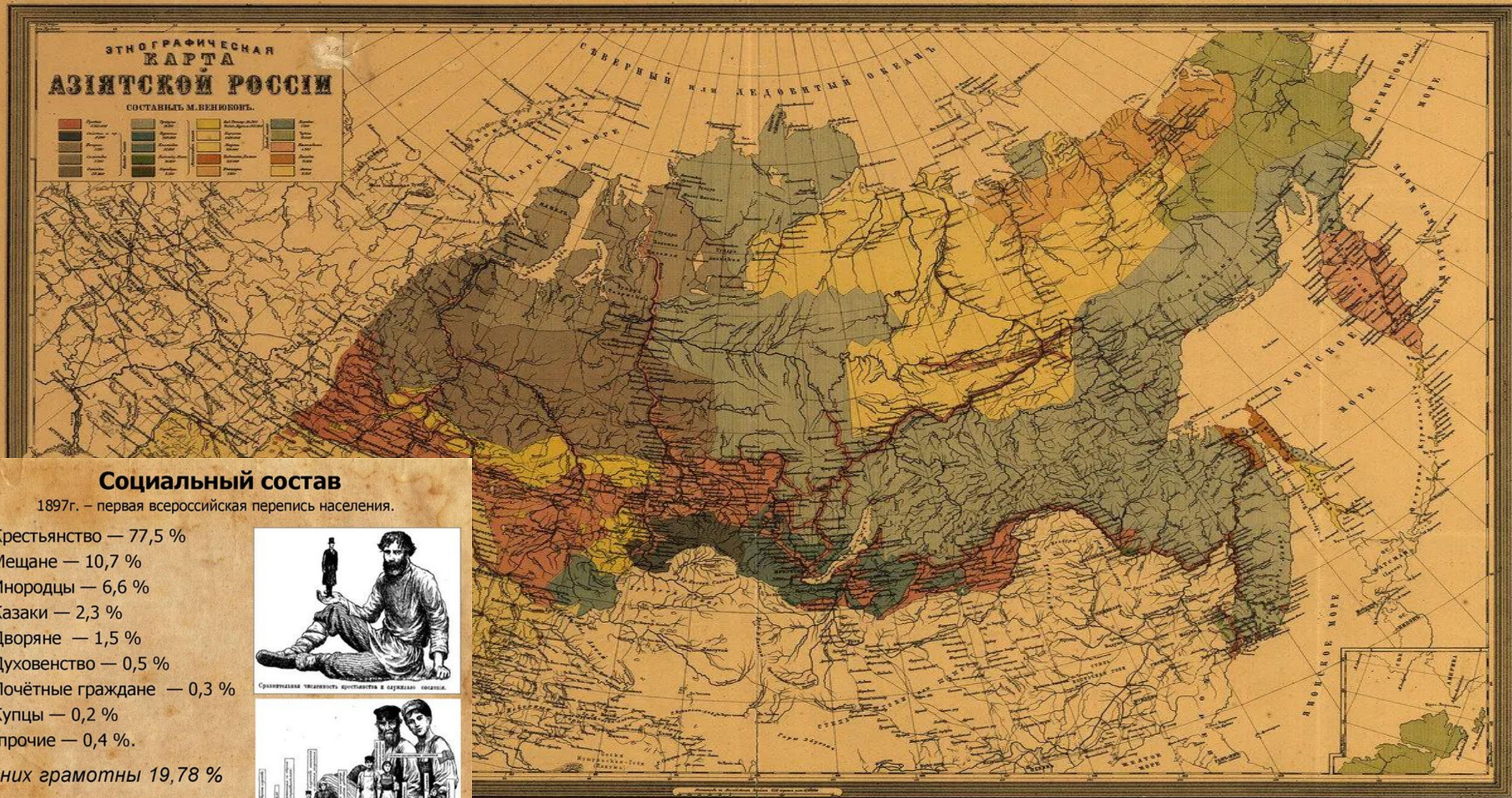


Плотность населения Азиатской части Российской империи. Перепись 1897 г.

Численность постоянного населения Российской империи по данным ЦСК МВД в 1897 г. и 1909—1914 гг. (на январь, тыс. человек)^[4]

Регион	1897 г.	1909 г.	1910 г.	1911 г.	1912 г.	1913 г.	1914 г.
Европейская Россия	94244,1	116505,5	118690,6	120558,0	122550,7	125683,8	128864,3
Привислинские губернии	9456,1	11671,8	12129,2	12467,3	12776,1	11960,5*	12247,6*
Кавказ	9354,8	11392,4	11735,1	12037,2	12288,1	12512,8	12921,7
Сибирь	5784,4	7878,5	8220,1	8719,2	9577,9	9788,4	10000,7
Средняя Азия	7747,2	9631,3	9973,4	10107,3	10727,0	10957,4	11103,5
Финляндия	2555,5	3015,7	3030,4	3084,4	3140,1	3196,7	3241,0
Итого по империи	129142,1	160095,2	163778,8	167003,4	171059,9	174099,6	178378,8
Без Финляндии	126586,6	157079,5	160748,4	163919,0	167919,8	170902,9	175137,8

*



Социальный состав

1897г. – первая всероссийская перепись населения.

- Крестьянство — 77,5 %
- Мещане — 10,7 %
- Инородцы — 6,6 %
- Казаки — 2,3 %
- Дворяне — 1,5 %
- Духовенство — 0,5 %
- Почётные граждане — 0,3 %
- Купцы — 0,2 %
- прочие — 0,4 %.



Сравнительная численность крестьянства и сарказмо социализма.



Дополнительная информация о социальном составе населения.

Из них грамотны 19,78 %



Степан Прокопьевич Алексеев (1867–1916) – голова Мархинского, ныне Нюрбинского, улуса, почетный инородец и мировой судья. Возглавлял инородную.

По материалам переписи 1917 г. общую численность населения Якутской области – 264136 чел. Из них около 96% составляло сельское население. Из общего числа населения якуты составляли примерно 223 тыс. чел, русские- около 24 тыс. чел, чукчи- 826 чел.



Почетный инородец Николай Осипович Кривошапкин (1831-1926) успешно исполнял должностные обязанности старшины, старосты Оймяконо-Борогонского наслега Баягантайского улуса.

КЯХТА

Товарооборот кяхтинской торговли.

годы	1744	1755	1757	1760	1770	1773	1780	1784	1792	1798	1800
товаро оборот, тыс. руб.	580	840	1333	1360	2620	2251	5400	6083	4940	5570	8380



численность купцов в Кяхте

Годы	1830	1835	1840	1845	1850	1854	1860
Число купцов	43	122	133	125	92	105	73