

# **Основы алгоритмизации и программирования**

**Лекция 15**

**Динамические структуры  
данных**

# Линейные списки

Некоторые задачи исключают использование структур данных фиксированного размера и требуют введения структур, способных увеличивать или уменьшать свой размер уже в процессе работы программы. Основу таких структур составляют **динамические переменные**.

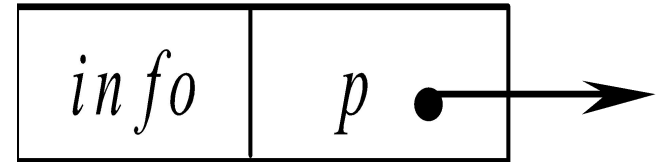
**Динамическая переменная** хранится в некоторой области ОП, обращение к которой производится через переменную-указатель

Как правило, динамические переменные организуются в списковые структуры данных, элементы которых имеют тип *struct*. Для адресации элементов в структуру включается указатель (адресное поле) на область размещения следующего эле

Такой список называют **однонаправленным** (*односвязным*). Если добавить в каждый элемент ссылку на предыдущий, получится **двунаправленный** список (*двусвязный*), если последний элемент связать указателем с первым, получится

# Линейные списки

Пусть необходимо создать линейный список, содержащий целые числа, тогда каждый элемент списка должен иметь информационную (*info*) часть, в которой будут находиться данные, и адресную часть (*p*), в которой будут размещаться указатели связей, т.е. элемент такого списка имеет вид



шаблон структуры будет иметь вид

```
struct Spis {  
    int info;  
    Spis *p;  
};
```

Каждый элемент списка содержит **ключ**, идентифицирующий этот элемент. Ключ обычно бывает либо целым числом, либо строкой и является частью поля данных. В качестве ключа в процессе работы со списком могут выступать разные части поля данных.

# Линейные списки

Например, если создается линейный список из записей, содержащих фамилию, год рождения, стаж работы и пол, любая часть записи может выступать в качестве ключа. При упорядочивании такого списка по алфавиту ключом будет являться фамилия. Как правило, ключи должны быть уникальными, но могут и совпадать.

Над списками можно выполнять следующие **операции**

начальное формирование списка  
(создание первого элемента)

вставка элемента в заданное место  
списка (до или после элемента с  
заданным ключом)

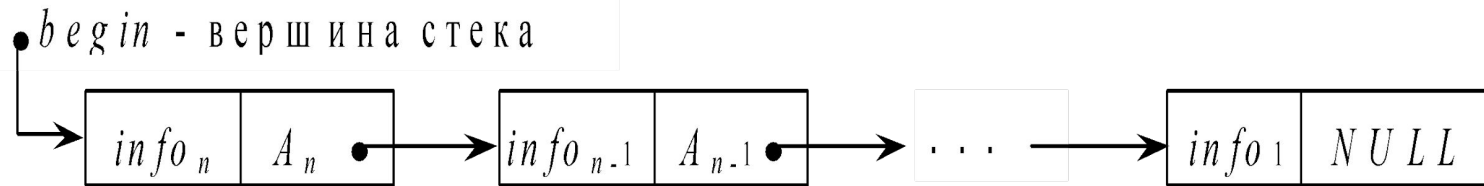
добавление элемента в  
список

обработка (чтение, удаление и т.  
п.) элемента с заданным ключом

упорядочивание списка по  
ключу

# Структура данных СТЕК

**Стек** – упорядоченный набор данных, в котором размещение новых элементов и удаление существующих производится только с одного его конца, который называют вершиной стека, т.е. **стек** – это список с одной точкой доступа к его элементам.



**Стек** – структура типа **LIFO** (*Last In, First Out*) – последним вошел, первым выйдет. Стек получил свое название из-за схожести с оружейным магазином с патронами (обойма): когда в стек добавляется новый элемент, то прежний проталкивается вниз и временно становится недоступным. Когда же верхний элемент удаляется из стека, следующий за ним поднимается вверх и становится опять доступным.

# Структура данных СТЕК

Максимальное число элементов стека ограничивается, т.е. по мере вталкивания в стек новых элементов память под него должна динамически запрашиваться и освобождаться также динамически при удалении элемента из стека. Таким образом, **стек** – динамическая структура данных, состоящая из переменного числа элементов одинакового типа.

Состояние стека рассматривается только по отношению к его вершине, а не по отношению к количеству его элементов, т.е. только вершина стека характеризует его состояние

Операции, выполняемые над стеком, имеют специальные названия:

**push** – добавление элемента в стек (вталкивание);

**pop** – выталкивание (извлечение) элемента из стека, верхний элемент стека удаляется (не может применяться к пустому стеку).

Кроме этих обязательных операций часто нужно прочитать значение элемента в вершине стека, не извлекая его оттуда. Такая операция получила название **peek**.

# Структура данных ОЧЕРЕДЬ

**Очередь** – упорядоченный набор данных (структура данных), в котором в отличие от стека извлечение данных происходит из начала цепочки, а добавление данных – в конец этой цепочки.

Очередь также называют структурой данных, организованной по принципу **FIFO** (*First In, First Out*) – первый вошел (первый созданный элемент очереди), первый вышел.

В языке **Си** работа с очередью, как и со стеком, реализуется при помощи структур, указателей на структуры и операций динамического выделения и освобождения памяти.

**Пример очереди** – некоторый механизм обслуживания, который может выполнять заказы только последовательно один за другим. Если при поступлении нового заказа данное устройство свободно, оно немедленно приступит к выполнению этого заказа, если же оно выполняет какой-то ранее полученный заказ, то новый заказ поступает в конец очереди из других ранее пришедших заказов. Когда устройство освобождается, оно приступает к выполнению заказа из начала очереди, т.е. этот заказ удаляется из очереди и первым в ней становится следующий за ним заказ.

# Структура данных ОЧЕРЕДЬ

При работе с очередью обычно помимо текущего указателя используют еще два указателя, первый указатель устанавливается на начало очереди, а второй – на ее конец.

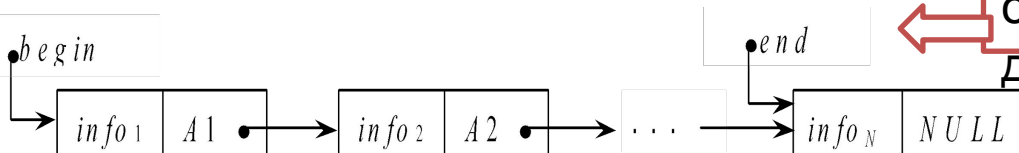
Шаблон элемента структуры, информационной частью которого является целое число, может иметь следующий вид:

```
struct Spis {  
    int info;  
    Spis *Next;  
};
```

При организации очереди обычно используют два указателя

`Spis *begin, *end;`

где *begin* и *end* – указатели на начало и конец очереди соответственно, т.е. при создании очереди мы организуем структуру данных следующего вида:



Каждый элемент имеет информационную *info* и адресную *Next* (A1, A2, ...) части. Основные операции с очередью следующие:

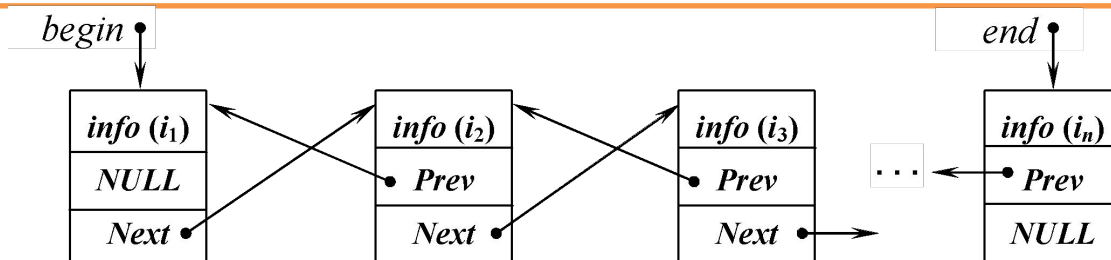
- формирование очереди;
- добавление нового элемента в конец очереди;
- удаление элемента из начала очереди.



# Двунаправленный линейный список

## СПИСОК

Более универсальным является **двунаправленный (двухсвязный)** список, в каждый элемент которого кроме указателя на следующий элемент включен и указатель на предыдущий. Для обработки такого списка обычно аналогично очереди используются два указателя – на первый и последний элементы.



Введем структуру, в которой (для простоты, как и раньше) информационной частью *info* будут целые числа, а адресная часть состоит из двух указателей на предыдущий (*Prev*) и следующий (*Next*) элементы:

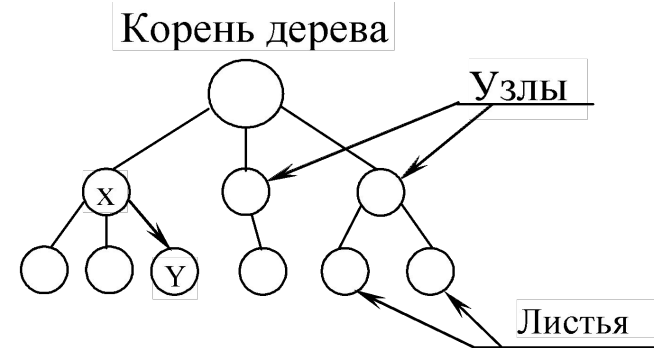
```
struct Spis {  
    int info;  
    Spis *Prev, *Next;  
};
```

Для работы со списком декларируем *Spis \*begin, \*end;* – указатели на начало и конец списка соответственно.

# Нелинейные структуры данных

Введение в динамическую переменную двух и более полей-указателей позволяет получить нелинейные структуры данных. Наиболее распространенными являются структуры с иерархическим представлением, которые хорошо изображаются следующим образом

Дерево состоит из элементов, называемых **узлами** (вершинами). Узлы соединены между собой направленными дугами. В случае  $X \rightarrow Y$  вершина  $X$  называется **родителем**, а  $Y$  – **сыном** (дочерью).

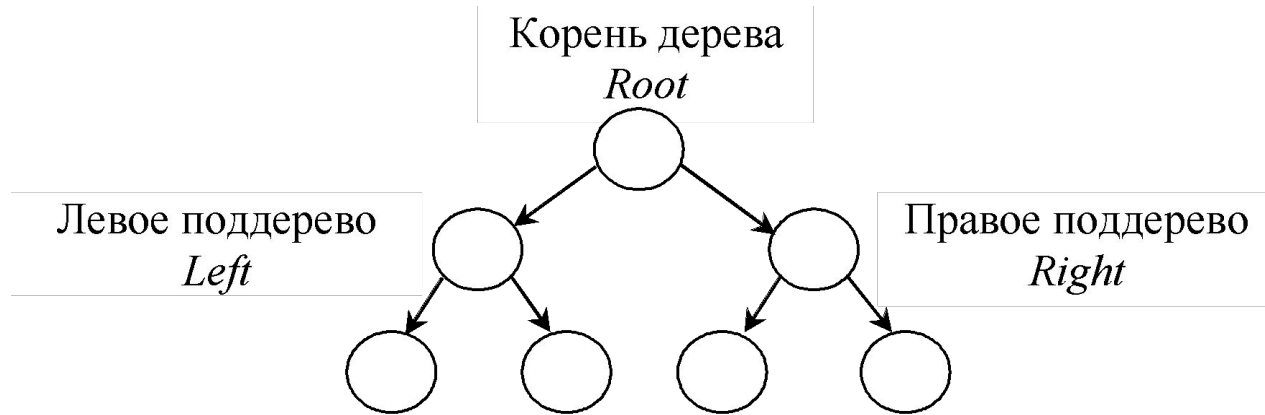


Дерево имеет единственный узел, не имеющий родителей (ссылок на этот узел), который называется **корнем**. Любой другой узел имеет ровно одного родителя, т.е. на каждый узел дерева имеется ровно одна ссылка. Узел, не имеющий сыновей, называется **листом**.

**Внутренний** узел – это узел, не являющийся ни листом, ни корнем. **Порядок узла** равен количеству его узлов-сыновей. **Степень дерева** – максимальный порядок его узлов. **Высота (глубина) узла** равна числу его родителей плюс один. **Высота дерева** – это наибольшая высота его узлов.

# Бинарные деревья

**Бинарное дерево** – это динамическая структура данных, в которой каждый узел-родитель содержит, кроме данных, не более двух сыновей (левый и правый).



Если дерево организовано таким образом, что для каждого узла все ключи его левого поддерева меньше ключа этого узла, а все ключи его правого поддерева – больше, оно называется деревом поиска. Одинаковые ключи здесь не допускаются.

Представление динамических данных в виде древовидных структур оказывается довольно удобным и эффективным для решения задач быстрого поиска информации.

Дерево по своей организации является рекурсивной структурой данных, поскольку каждое его поддерево также является деревом. В связи с этим действия с такими структурами чаще всего описываются с помощью рекурсивных алгоритмов.