

Павлова Раиса Петровна
МКУ ДО «Богучарский РЦДТ»

1

ХАРАКТЕРНЫЙ ПОРТРЕТ

*

Урок изобразительного искусства

Давайте вспомним, что такое портрет?


Портрет - это изображение облика какого-либо человека, его индивидуальности.



Шишлянникова Е. В. учитель ИЗО гимназия №8 г. Дубна
Московской обл. *


При создании портрета, главной задачей художника является правдивое изображение модели.

Это означает не только банальное копирование внешности портретируемого - одежда, прическа, украшения, но и передача его внутреннего мира, характера



Джоконда Леонардо да Винчи


Мотивом для создания портрета может стать все, что угодно - от обычного заказа, что бывает чаще всего, до желания запечатлеть на память любимого



Шадлуникова Е. В. учитель ИЗО гимназия №8 г. Дубна
Московской обл.

*

- Разглядывая изображения людей, которые жили несколько лет назад, а может даже и несколько веков, мы видим историю человечества.
- Ведь художники являются современниками тех, кого изображают, а значит, в точности передают ту эпоху, давая историкам много дополнительной информации.




- Особенно интересны портреты известных исторических личностей. Ведь, как говорилось ранее, мы можем узнать по ним не только внешний вид, но и заглянуть во внутренний мир человека.



Карл Брюллов - И. Крылова

Валентин Серов – портрет Мусоргского

7



Шишлянникова Е. В. учитель ИЗО гимназия №8 г. Дубна
Московской обл.

*

Характерный портрет

8

Василий Суриков – этюд к картине Боярыня Морозова



Уильям Хогарт – Девушка с криветками



Шишлянникова Е. В. учитель ИЗО гимназия №8 г. Дубна
Московской обл.

*

Как лучше всего поступить, когда надо выразить в портрете такие понятия, как схожесть, характер, личность?

9

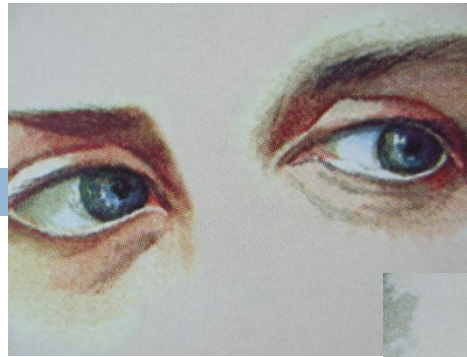
Во - первых, надо изучить основные признаки портретируемого, характерные черты его лица, обратить внимание на его манеру поведения - спокойный ли он или наоборот энергичный.

Во - вторых, если человек вам не знаком, надо получше его узнать



Для этого необходимо :

- нарисовать характерный овал лица
- нарисовать правильные пропорции данного лица
- внимательно отнестись к передаче формы носа, губ
- и особенно глаз...



Глаза- передают наше настроение, характер, возраст, чувства, которые испытывает в данный момент человек

Посмотрите на глаза, которые нарисовал художник

Расскажите о человеке на рисунке

№1-?

№2-?

№3-?

№4-?




№1



№3



№2



№4

Шишлянникова Е. В.учитель ИЗО гимназия №8 г. Дубна
Московской обл.

*

Посмотрите как нужно передать с помощью цвета глаз так, чтобы он был выразительным ...




Шишлянникова Е. В. учитель ИЗО гимназия №8 г. Дубна
Московской обл.

*

Посмотрите как нарисовали портрет другие ребята

13



Шишлянникова Е. В. учитель ИЗО гимназия №8 г. Дубна
Московской обл.

*

Ваша задача:

14

- Нарисовать портрет человека, который вам дорог, симпатичен, близок...
- Необходимо передать характер этого человека
- Работу можно выполнить в цвете или в карандаше
- Обратите внимание на пропорции
- ссылка на видео в нашей группе в ВК

https://vk.com/away.php?to=https%3A%2F%2Fyandex.ru%2Fvideo%2Fpreview%2F3272380046567827689&post=-210510871_56&cc_key=

Жду ваши работы. *