



# Россия в мире

Емельянов Даниил Геннадьевич  
студент 2 года магистратуры  
МГУ им. М.В.Ломоносова

Границы государственные  
полярных владений  
Российской Федерации

ЦИФРАМИ НА КАРТЕ ОБОЗНАЧЕНЫ  
СУБЪЕКТЫ РОССИЙСКОЙ ФЕДЕРАЦИИ  
1 Республика Мордовия  
2 Нижегородская область



# Россия самая-самая...?

Рейтинг стран по площади территории

| №  | Название  | Площадь (в тыс. км <sup>2</sup> ) (км <sup>2</sup> ) |
|----|-----------|--|
| 1  | Россия    | 17 125   |
| 2  | Канада    | 9 985  |
| 3  | Китай     | 9 599  |
| 4  | США       | 9 519  |
| 5  | Бразилия  | 8 515  |
| 6  | Австралия | 7 687  |
| 7  | Индия     | 3 287  |
| 8  | Аргентина | 2 780  |
| 9  | Казахстан | 2 725  |
| 10 | Алжир     | 2 382  |

Рейтинг стран по площади эффективной территории

| №  | Название  | Площадь (в тыс. км <sup>2</sup> ) (км <sup>2</sup> ) |
|----|-----------|--|
| 1  | Бразилия  | 8 051  |
| 2  | США       | 7 986  |
| 3  | Австралия | 7 680  |
| 4  | Китай     | 5 948  |
| 5  | Россия    | 5 513  |
| 6  | Канада    | 3 642  |
| 7  | Индия     | 2 864  |
| 8  | Казахстан | 2 619  |
| 9  | Аргентина | 2 210  |
| 10 | Алжир     | 2 075  |

Рейтинг стран по текущей численности населения

| №  | Страна    | Население (в млн. чел.) |
|----|-----------|-------------------------|
| 1  | Китай     | 1 392                   |
| 2  | Индия     | 1 353                   |
| 3  | США       | 331                     |
| 4  | Индонезия | 268                     |
| 5  | Пакистан  | 212                     |
| 6  | Бразилия  | 210                     |
| 7  | Нигерия   | 198                     |
| 8  | Бангладеш | 167                     |
| 9  | Россия    | 147                     |
| 10 | Япония    | 127                     |

Рейтинг стран численности населения в 2050 г.

| №  | Страна    | Население (в млн. чел.) |
|----|-----------|-------------------------|
| 1  | Индия     | 1 659                   |
| 2  | Китай     | 1 364                   |
| 3  | Нигерия   | 411                     |
| 4  | США       | 390                     |
| 5  | Индонезия | 322                     |
| 6  | Пакистан  | 307                     |
| 7  | Бразилия  | 233                     |
| 8  | Бангладеш | 202                     |
| 9  | ДРК       | 197                     |
| 10 | Эфиопия   | 191                     |
| 11 | Мексика   | 164                     |
| 12 | Египет    | 153                     |
| 13 | Филиппины | 151                     |
| 14 | Танзания  | 138                     |
| 15 | Россия    | 133                     |



# Россия самая-самая...?

Рейтинг стран по добыче нефти

| №  | Страна       | млн тонн/год |
|----|--------------|--------------|
| 1  | Сауд. Аравия | 586          |
| 2  | Россия       | 554          |
| 3  | США          | 543          |
| 4  | Ирак         | 219          |
| 5  | Канада       | 218          |
| 6  | Иран         | 216          |
| 7  | Китай        | 200          |
| 8  | ОАЭ          | 182          |
| 9  | Кувейт       | 153          |
| 10 | Бразилия     | 137          |

Рейтинг стран по переработке сырой нефти

| №  | Страна       | млн тонн/год |
|----|--------------|--------------|
| 1  | США          | 806          |
| 2  | Китай        | 532          |
| 3  | Россия       | 288          |
| 4  | Индия        | 227          |
| 5  | Япония       | 162          |
| 6  | Респ. Корея  | 139          |
| 7  | Сауд. Аравия | 123          |
| 8  | Бразилия     | 98           |
| 9  | Германия     | 93           |
| 10 | Иран         | 93           |

Рейтинг стран по добыче природного газа

| №  | Страна       | млрд м <sup>3</sup> /год |
|----|--------------|--------------------------|
| 1  | США          | 749,2                    |
| 2  | Россия       | 579,4                    |
| 3  | Иран         | 202,4                    |
| 4  | Катар        | 181,2                    |
| 5  | Канада       | 152                      |
| 6  | КНР          | 138,4                    |
| 7  | Норвегия     | 116,6                    |
| 8  | Сауд. Аравия | 109,4                    |
| 9  | Алжир        | 91,3                     |
| 10 | Австралия    | 91,2                     |

Рейтинг стран по экспорту СПГ

| №  | Страна        | млрд м <sup>3</sup> /год |
|----|---------------|--------------------------|
| 1  | Катар         | 105,0                    |
| 2  | Австралия     | 60,2                     |
| 3  | Малайзия      | 34,0                     |
| 4  | Нигерия       | 25,3                     |
| 5  | Индонезия     | 22,6                     |
| 6  | Алжир         | 15,6                     |
| 7  | Россия        | 14,7                     |
| 8  | Тринидад и... | 14,4                     |
| 9  | Оман          | 11,0                     |
| 10 | ОАЭ           | 7,6                      |



# Россия самая-самая...?

Рейтинг самых крупных армий мира

| №  | Страна      | Армия | Резерв | Всего |
|----|-------------|-------|--------|-------|
| 1  | Китай       | 2 035 | 510    | 2 545 |
| 2  | Индия       | 1 395 | 1 155  | 2 550 |
| 3  | США         | 1 348 | 858    | 2 206 |
| 4  | КНДР        | 1 190 | 600    | 1 790 |
| 5  | Россия      | 900   | 2 000  | 2 900 |
| 6  | Пакистан    | 644   | 513    | 1 157 |
| 7  | Респ. Корея | 630   | 2 970  | 3 600 |
| 8  | Иран        | 523   | 350    | 873   |
| 9  | Турция      | 511   | 379    | 889   |
| 10 | Вьетнам     | 482   | 5 000  | 5 482 |

Рейтинг расходов на армию

| №  | Страна       | Расходы, млрд \$ | Доля от ВВП, % |
|----|--------------|------------------|----------------|
| 1  | США          | 610              | 3,1            |
| 2  | КНР          | 228              | 1,9            |
| 3  | Сауд. Аравия | 69,4             | 10             |
| 4  | Россия       | 66,3             | 4,3            |
| 5  | Индия        | 63,9             | 2,5            |
| 6  | Франция      | 57,8             | 2,3            |
| 7  | Великобр.    | 47,2             | 1,8            |
| 8  | Япония       | 45,4             | 0,9            |
| 9  | Германия     | 44,3             | 1,2            |
| 10 | Респ. Корея  | 39,2             | 2,6            |



# Россия самая-самая...?

Рейтинг стран по объёму ВВП по ППС

| №  | Страна    | 2017<br>млрд. \$ |
|----|-----------|------------------|
| 1  | КНР       | 23 301           |
| 2  | США       | 19 391           |
| 3  | Индия     | 9 449            |
| 4  | Япония    | 5 563            |
| 5  | Германия  | 4 194            |
| 6  | Россия    | 3 749            |
| 7  | Индонезия | 3 243            |
| 8  | Бразилия  | 3 241            |
| 9  | Великобри | 2 896            |
| 10 | Франция   | 2 871            |

Рейтинг стран по доходам бюджета

| №  | Страна      | Доходы<br>(млрд.\$) | Расходы<br>(млрд.\$) |
|----|-------------|---------------------|----------------------|
| 1  | США         | 3 336               | 3 991                |
| 2  | Китай       | 2 672               | 3 146                |
| 3  | Япония      | 1 678               | 1 902                |
| 4  | Германия    | 1 598               | 1 573                |
| 5  | Франция     | 1 334               | 1 412                |
| 6  | Великобр.   | 984                 | 1 076                |
| 7  | Италия      | 884                 | 928                  |
| 8  | Бразилия    | 727                 | 749                  |
| 9  | Канада      | 624                 | 657                  |
| 10 | Испания     | 492                 | 536                  |
| 11 | Австралия   | 461                 | 485                  |
| 12 | Нидерланды  | 345                 | 340                  |
| 13 | Респ. Корея | 352                 | 338                  |
| 14 | Мексика     | 293                 | 315                  |
| 15 | Швеция      | 275                 | 270                  |
| 16 | Россия      | 254                 | 288                  |

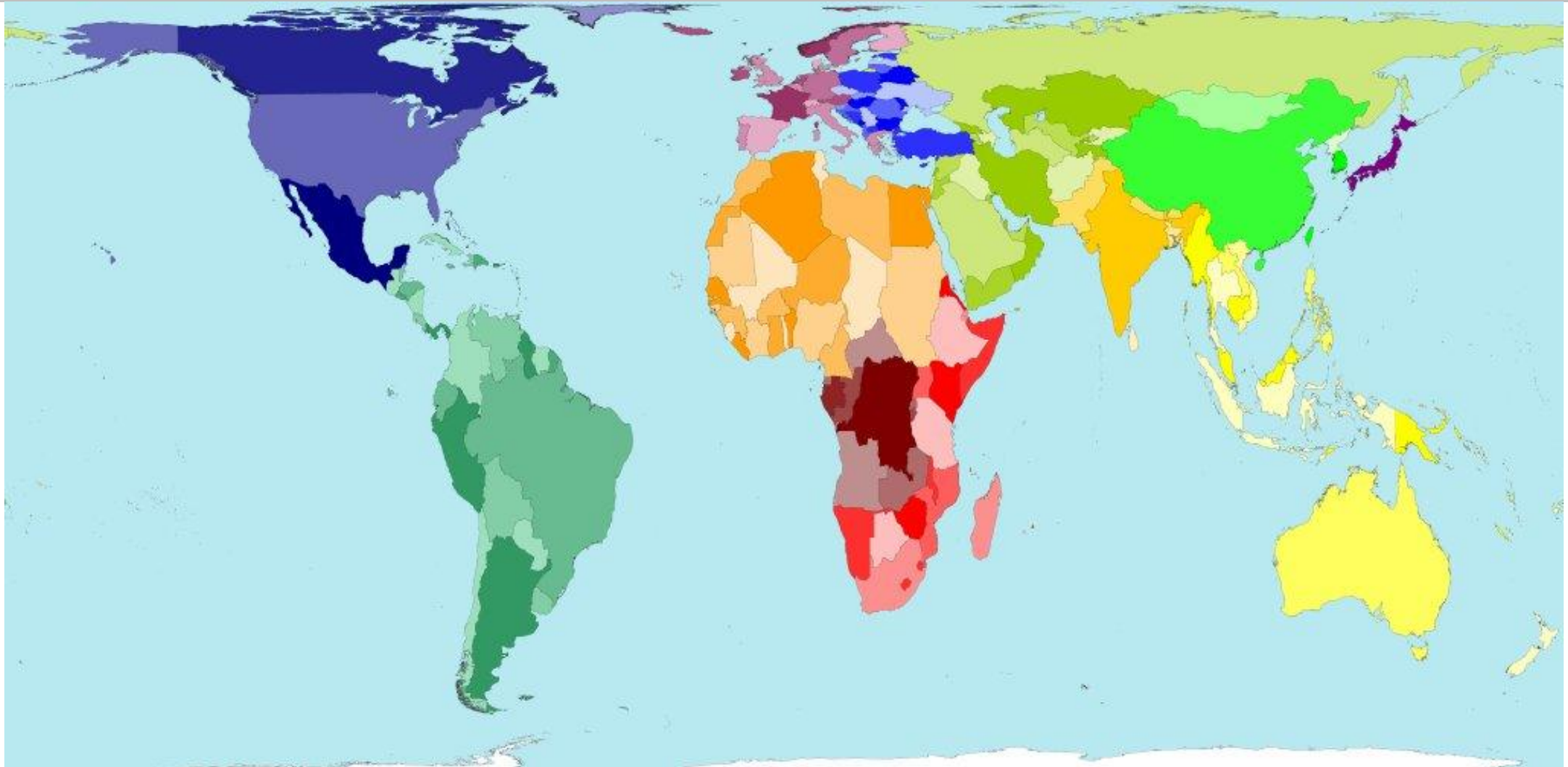


# А если завтра война?



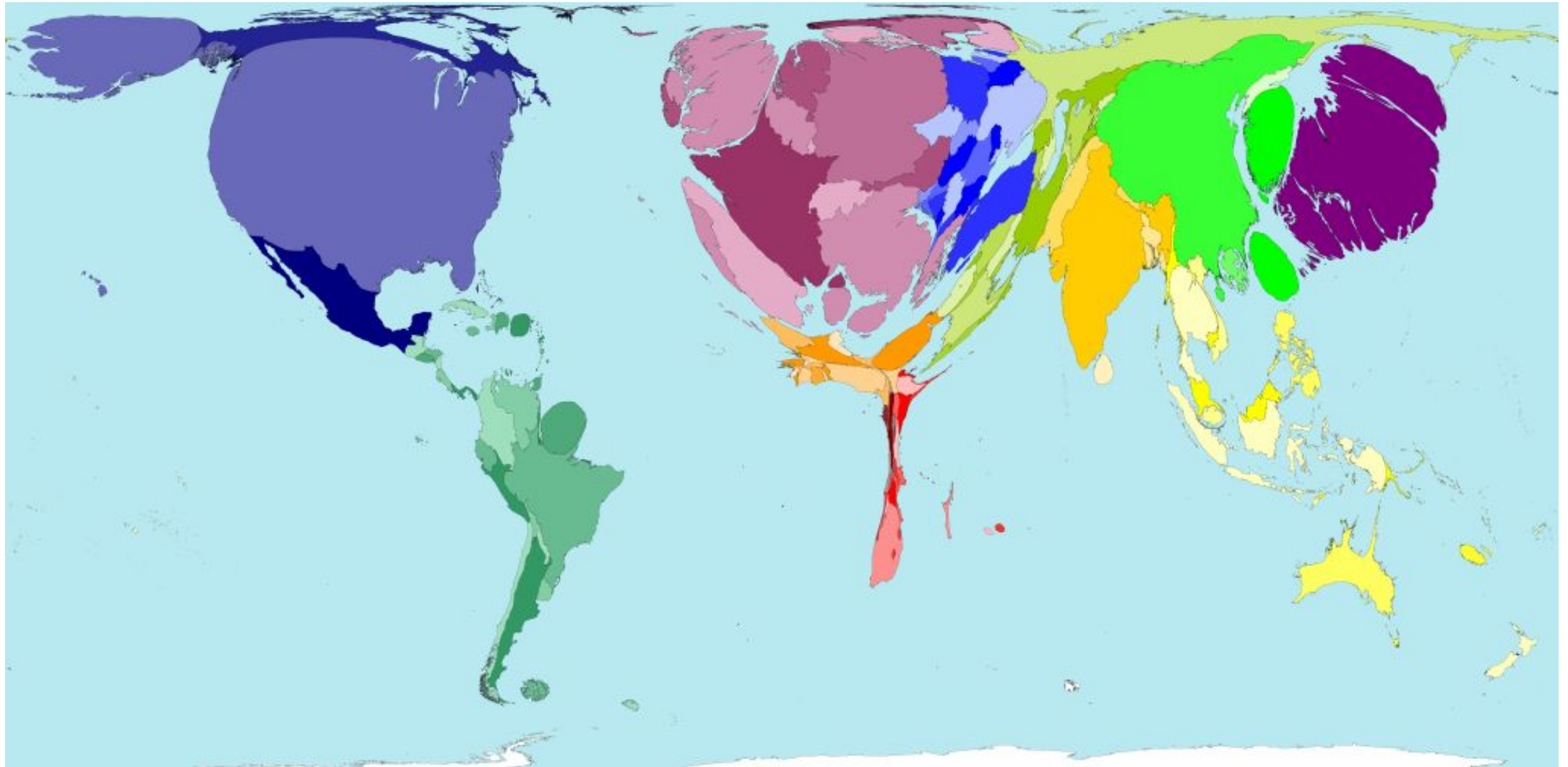


# Карты-анаморфозы





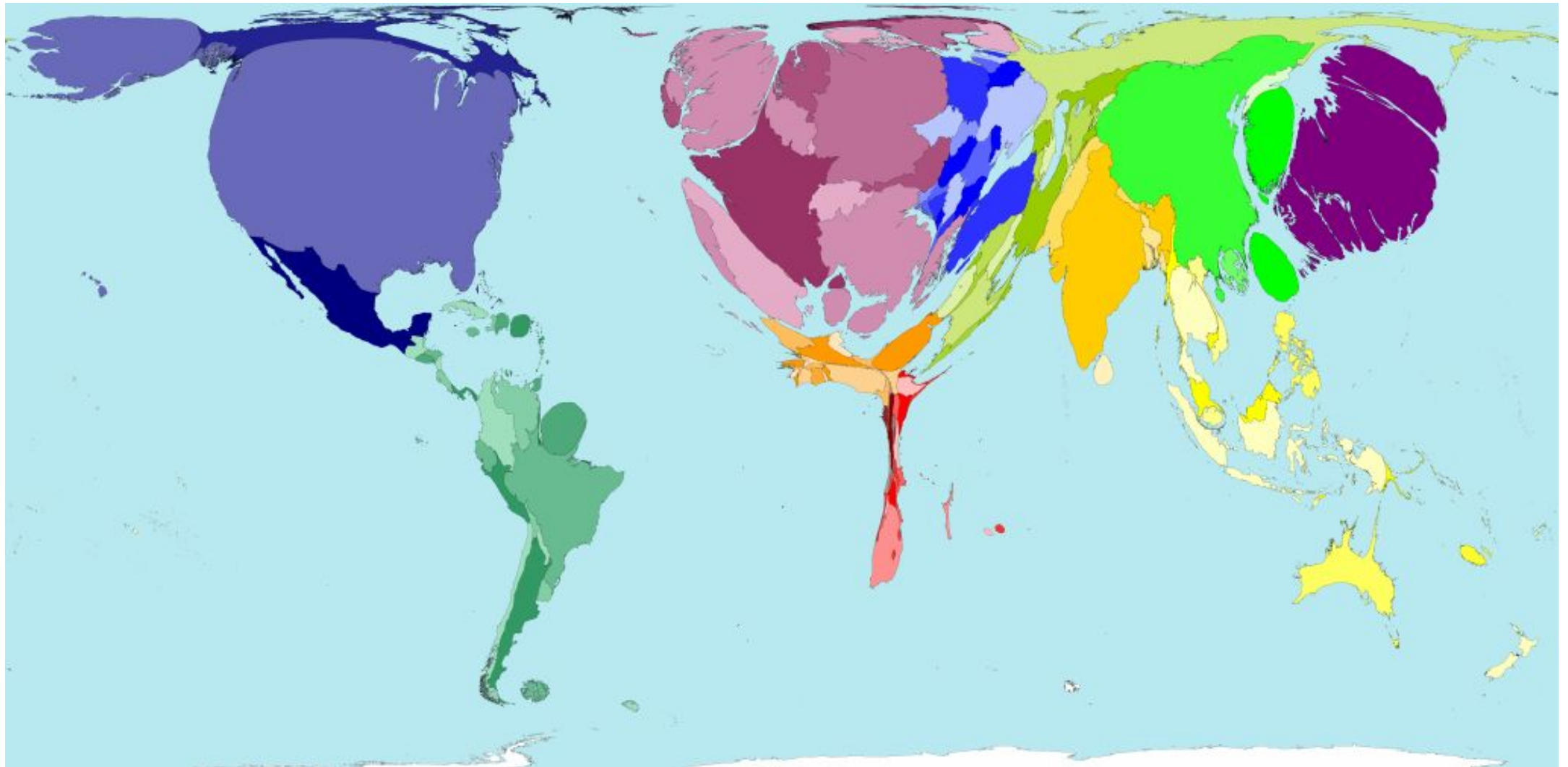
?





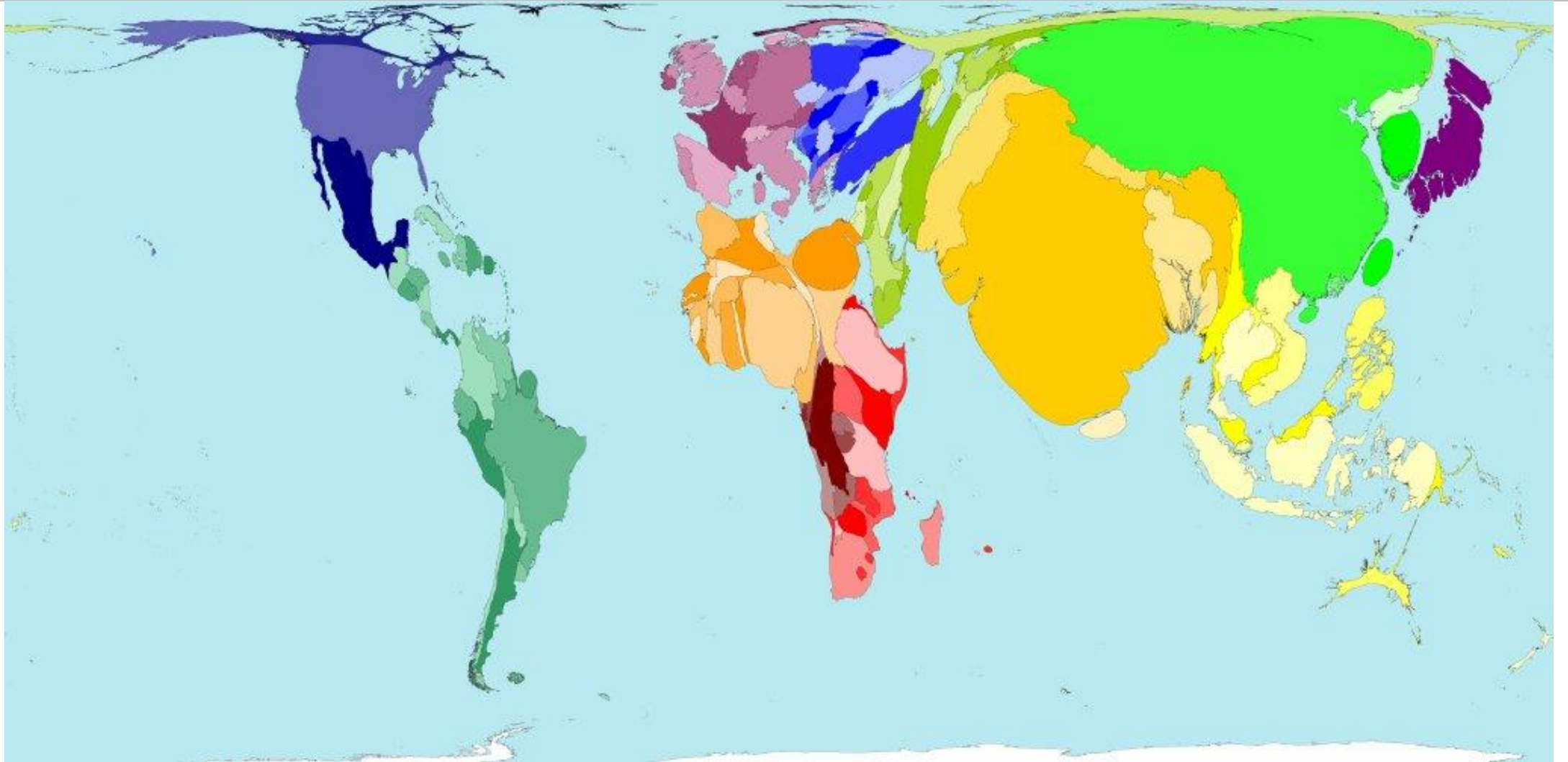


# Совокупный ВВП по странам мира

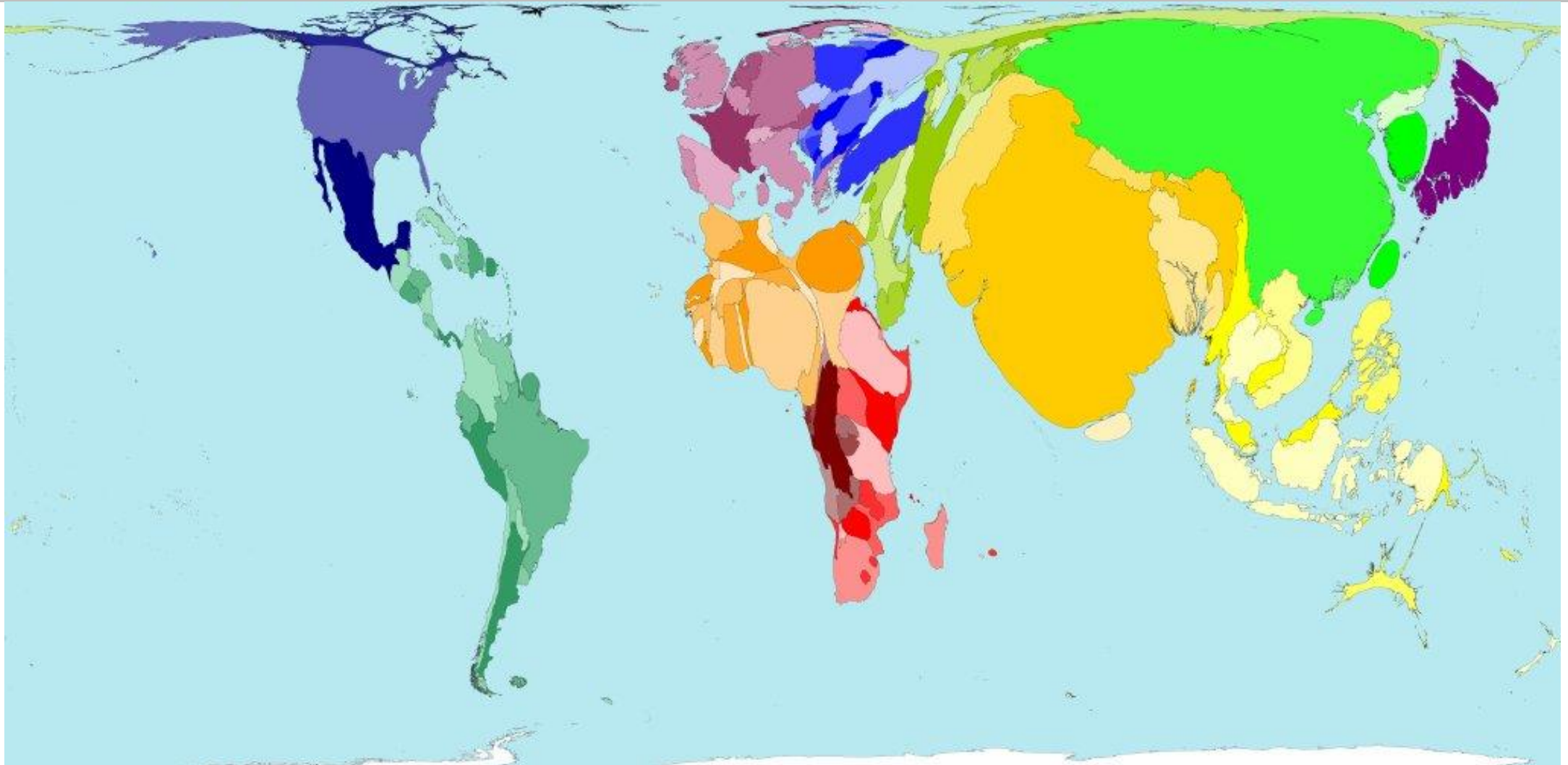




?

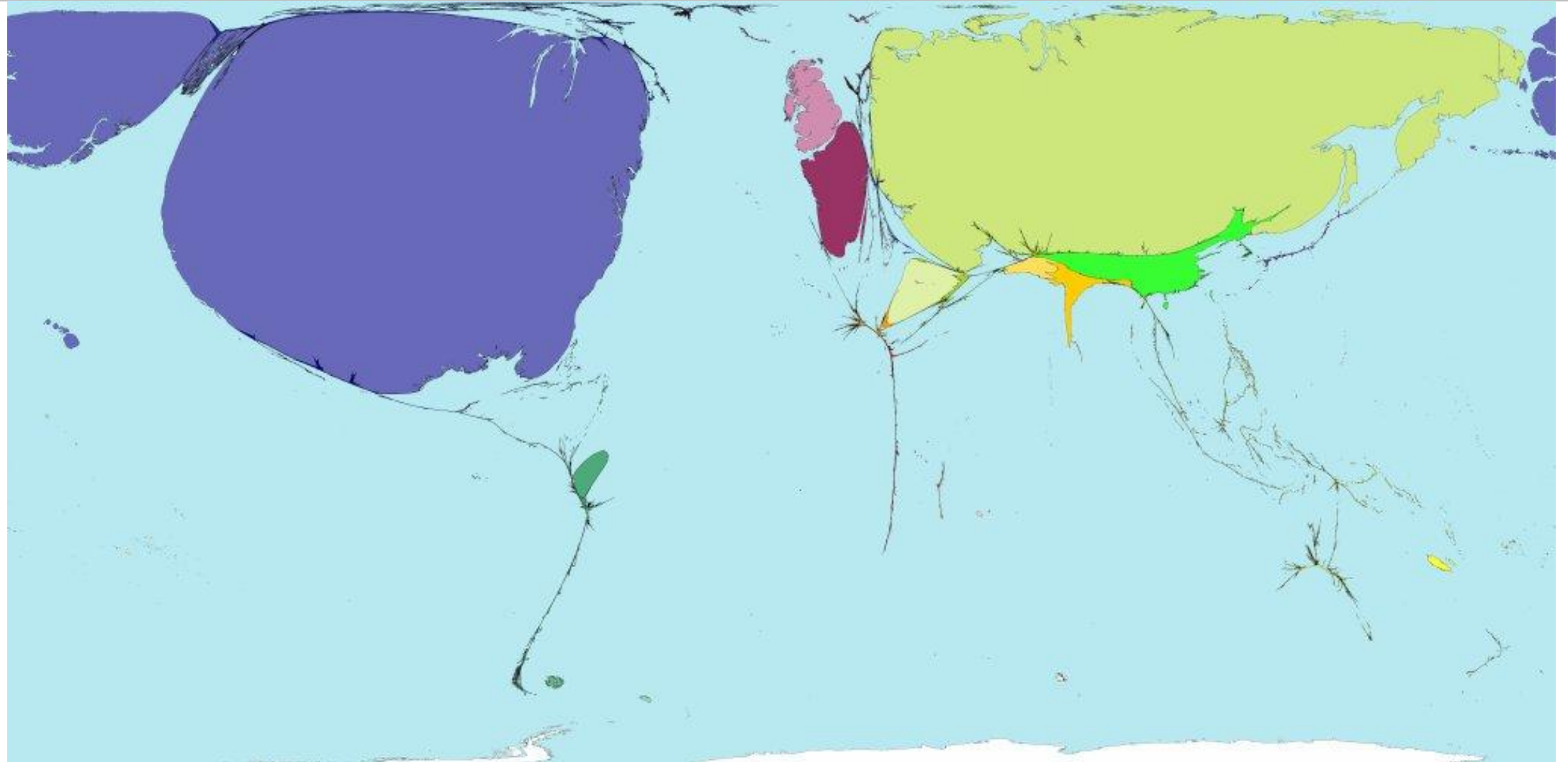


# Численность населения



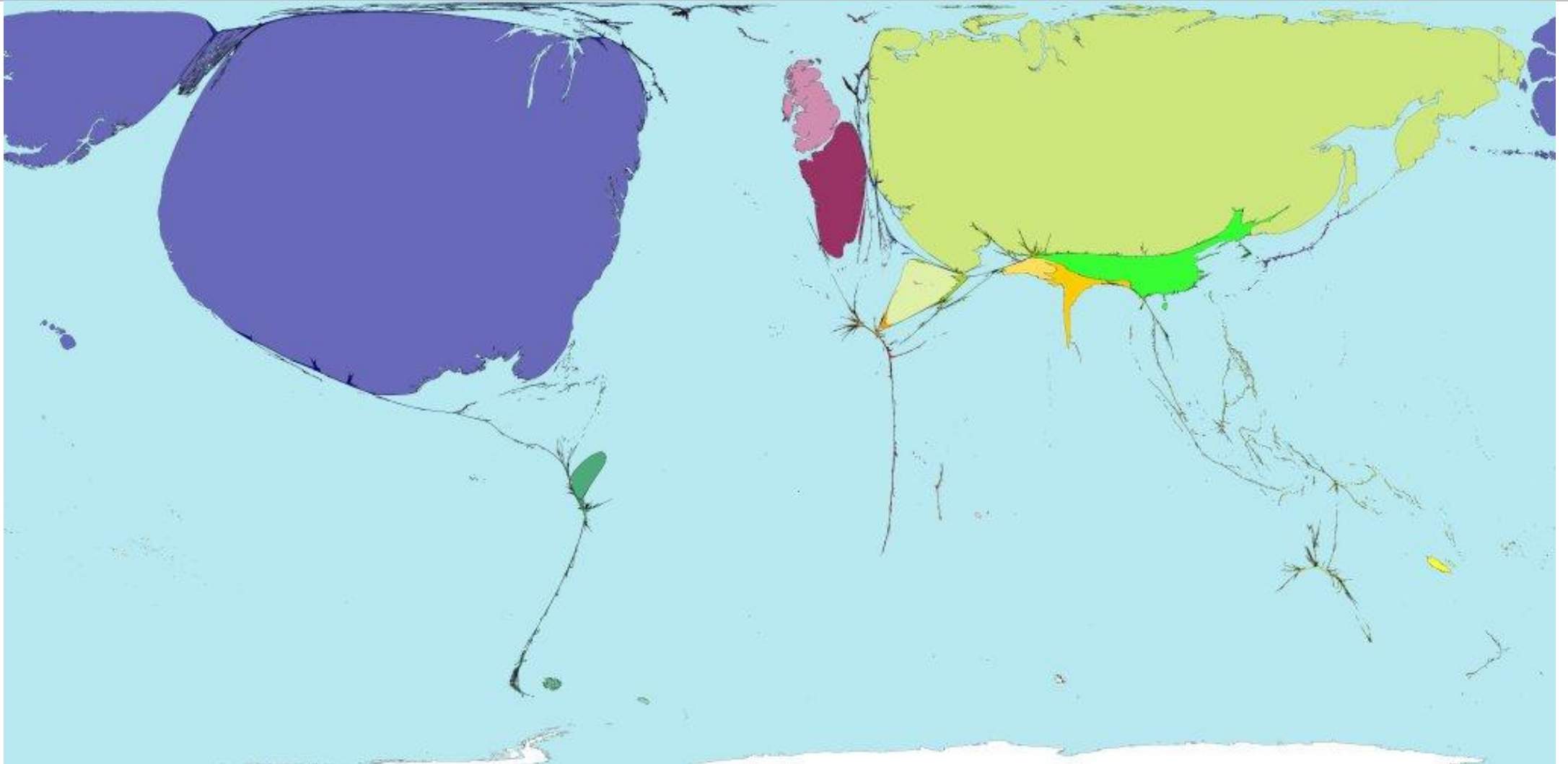


?



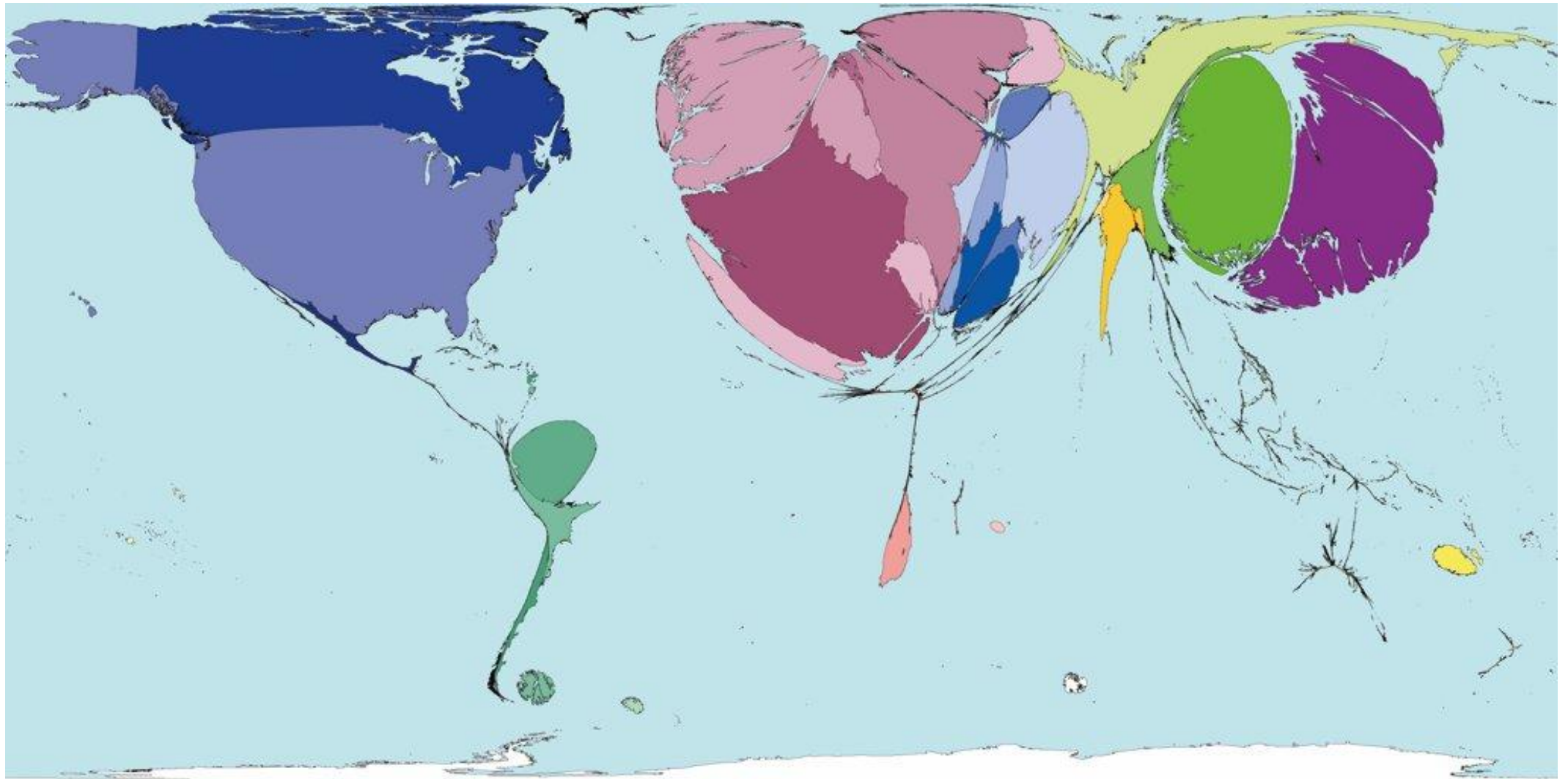


# Число ядерных ракет по странам мира



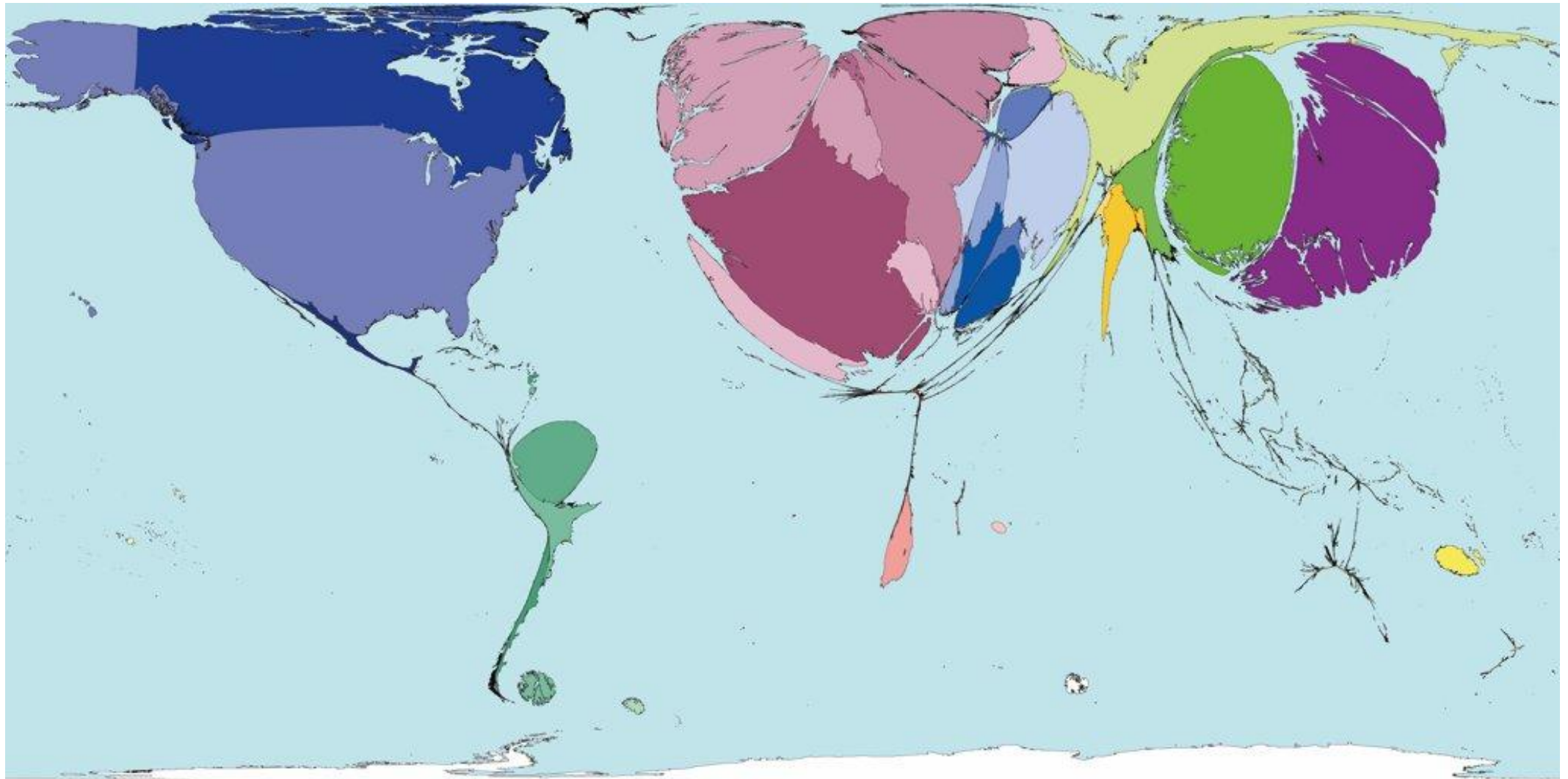


?



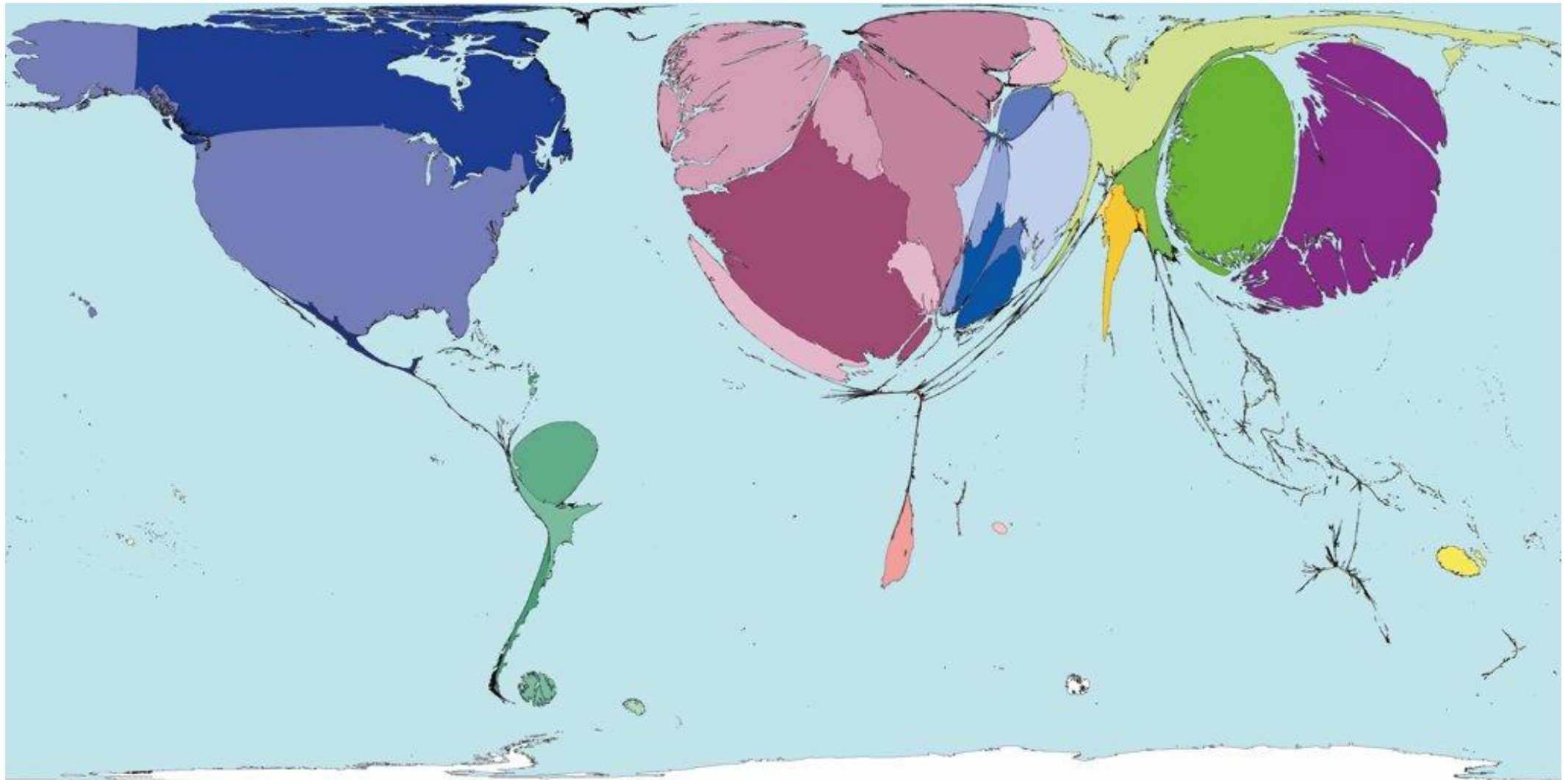


# Объём радиоактивных отходов





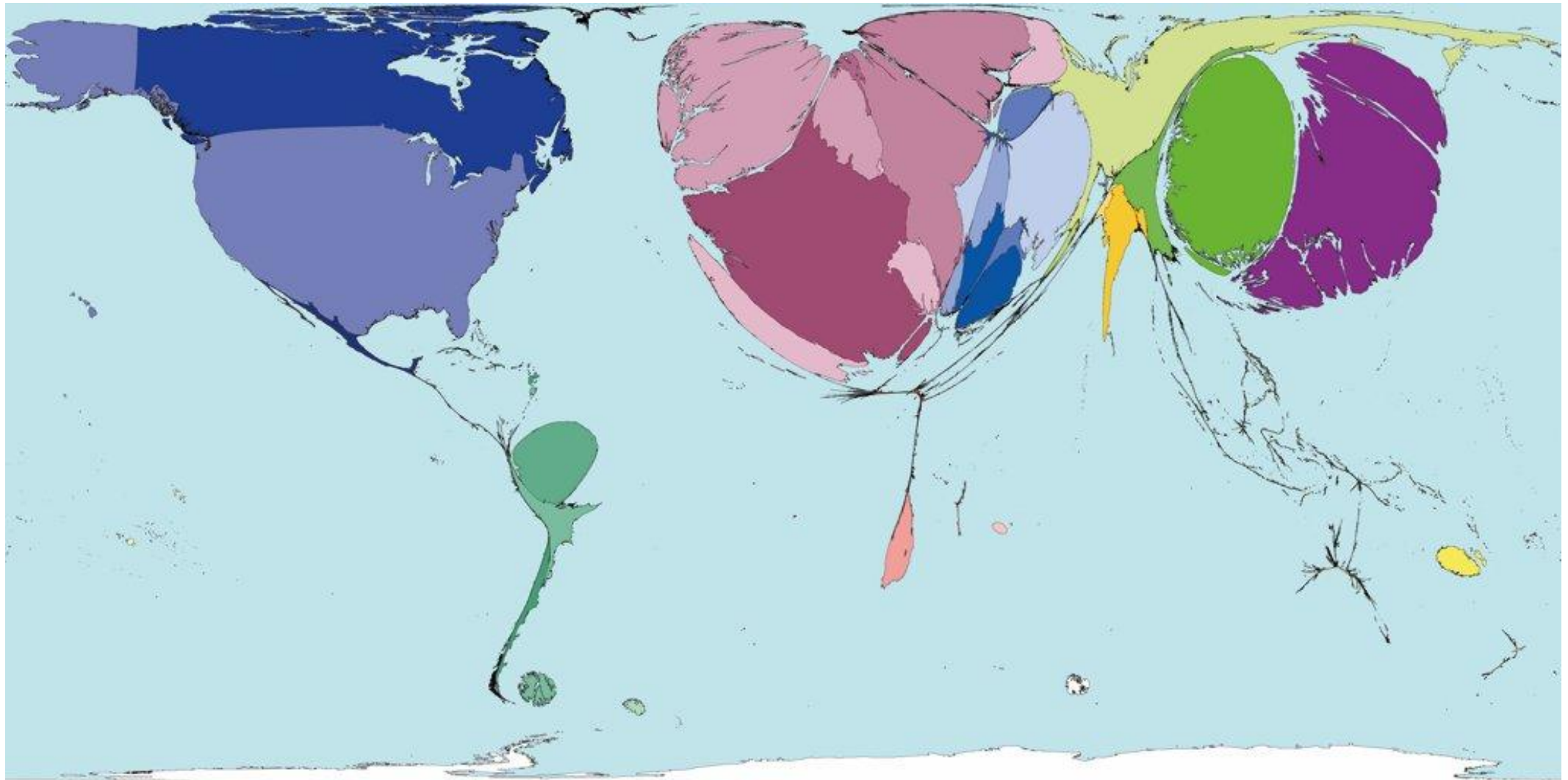
# Объём радиоактивных отходов





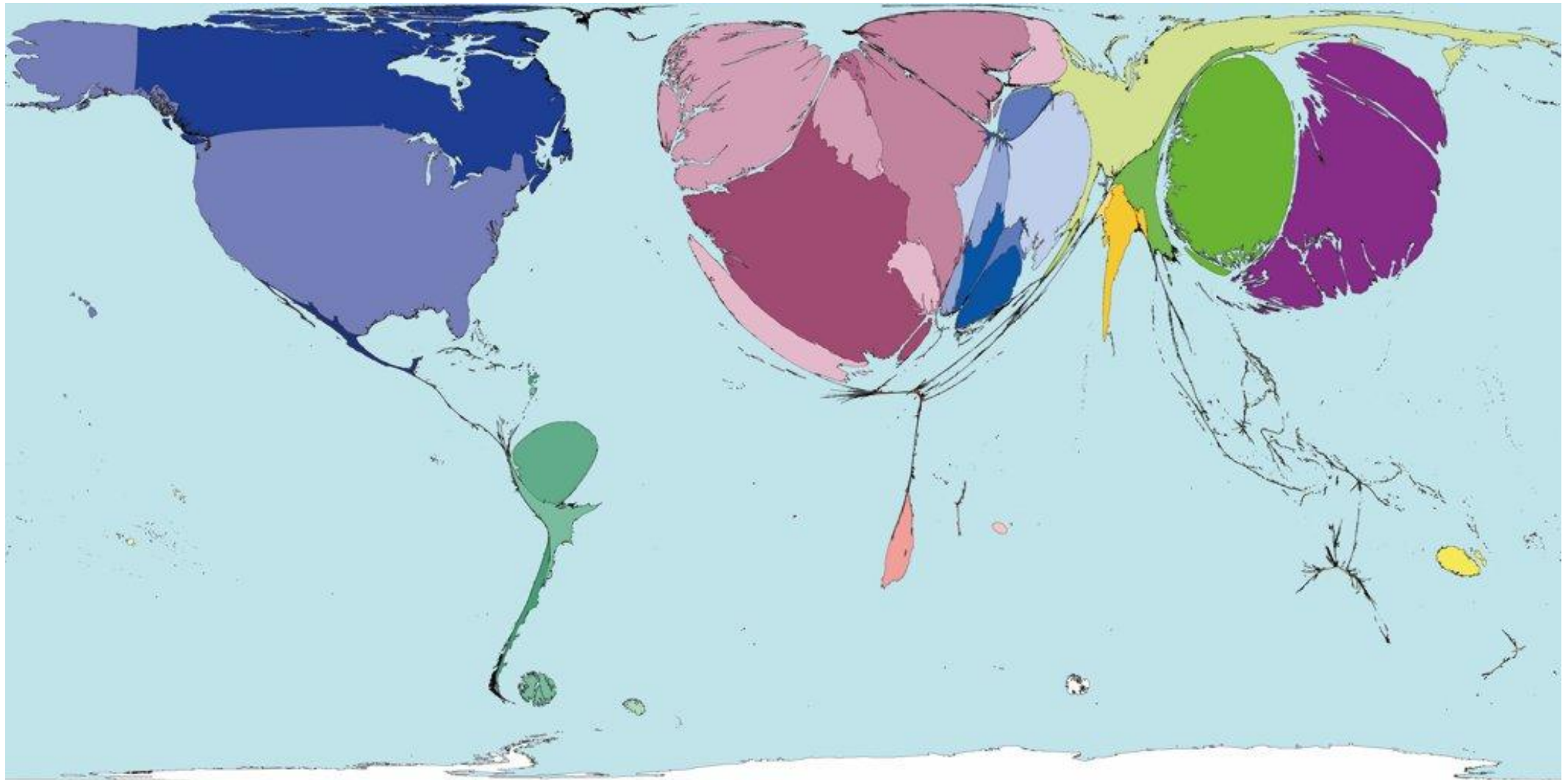


# Объём радиоактивных отходов





# Объём радиоактивных отходов



# Россия в международных организациях

1. Союзное государство
2. ООН (Совет Безопасности ООН)
3. СНГ
4. ОДКБ
5. Организация по безопасности и сотрудничеству в Европе
6. Организация черноморского экономического сотрудничества
7. Совет Европы
8. Большая восьмёрка
9. Большая двадцатка
10. БРИКС
11. АТЭС
12. Шанхайская организация сотрудничества
13. Центрально-Азиатское сотрудничество (организация)
14. Евразийское экономическое сообщество

## Сколько платит Россия за участие в международных союзах со странами бывшего СССР

### Содружество независимых государств (СНГ)

15 096,2 млн руб.

Создано в декабре 1991 года

Основные цели: преодоление последствий распада СССР и создание общего экономического пространства.

Штаб-квартиры: Минск, Москва

Совет глав правительств содружества, утвердивший единый бюджет органов СНГ на 2014 год, определил долю России в 521,3 млн руб, однако в бюджете России совокупные расходы по финансовым обязательствам перед СНГ запланированы на уровне 15096,2 млн руб.

### Единое экономическое пространство (ЕЭП)

4716,5 млн руб.

Создано в феврале 2003 года

Основная цель: создание условий для стабильного и эффективного экономического развития государств-участников

Штаб-квартира: Москва

Финансирование осуществляет Евразийская экономическая комиссия (ЕЭК) — постоянный действующий регулирующий орган ЕЭП и Таможенного союза. В бюджете комиссии на 2014 год расходы России на ЕЭП заложены на уровне 4716,5 млн руб.

### Союзное государство Белоруссии и России

3167 млн руб.

Создано в апреле 1996 года

Основные цели: формирование единых органов власти, введение единой валюты, утверждение единой государственной символики

Штаб-квартира: Москва

### Таможенный союз (ТС)

1100 млн руб.

Создано в июле 2011 года

Основная цель: введение единого таможенного тарифа, устранение таможенных барьеров внутри единой таможенной территории, создание общего режима торговли с третьими странами

Штаб-квартира: Москва

Финансирование осуществляет ЕЭК

### Евразийское экономическое сообщество (ЕврАзЭС)

162 млн руб.

Создано в октябре 2000 года

Основные цели: формирование режима свободной торговли и единого таможенного тарифа для государств-участников

Штаб-квартиры: Астана, Москва

Доля России в бюджете ЕврАзЭС составляет 40%





# Степени экономической интеграции стран

- Зона свободной торговли (НАФТА, СНГ, Австралийско-Новозеландская ЗСТ)  
Отмена таможенных пошлин, налогов и сборов, а также количественных ограничений во взаимной торговле между странами внутри зоны, при этом за каждой страной-участницей сохраняется право на самостоятельное определение правил торговли по отношению к третьим странам вне зоны.
- Таможенный союз (Южноафриканский, Андский, Восточноафриканский)  
отмена таможенных пошлин в торговле между странами с образованием единой таможенной зоны, подразумевающей выработку единых правил внешнеторговой политики по отношению к третьим странам вне союза, при этом образуются наднациональные органы координации.
- Общий рынок (МЕРКОСУР, Центральноамериканский, Карибский)  
открытие границ внутри союза для свободного перемещения товаров, работ и услуг и устранение основных торговых барьеров через унификацию технических норм и финансового законодательства при торговле между странами.
- Экономический союз (Евразийский, Россия-Белоруссия, АСЕАН, ЛАГ)  
общий рынок с расширением власти наднациональных органов, согласующих внутреннюю социально-экономическую политику внутри каждой из стран союза.
- Экономический и валютный союз (ЕС)  
Введение общей валюты между странами экономического союза.

**СНГ**

**ТС**

**ЕЭП**

**ЕЭС**



# Россия и СНГ

8 декабря 1991 года – подписание соглашения Украиной, Белоруссией и Россией

Штаб-квартира: Минск, Москва

Государства-члены:

- Азербайджан
- Армения
- Белоруссия
- Казахстан
- Киргизия
- Молдавия
- Россия
- Таджикистан
- Туркменистан
- Узбекистан
- Украина

Ассоциированный член:

- Туркмения

Наблюдатели:

- Монголия





# Россия и таможенный союз

**Государства-члены:** июля 2010 года – подписание соглашения Казахстаном,

- Казахстан Белоруссией и Россией
- Киргизия (2012)
- Белоруссия
- Россия
- Армения (2012)

Особенности:

- При **экспорте** товаров применяется нулевая ставка НДС и освобождение от уплаты акцизов.
- При **импорте** товаров на территорию РФ с территории стран союза НДС и акцизы взимаются российскими налоговыми органами.
- Трудовые мигранты, граждане государств-членов Таможенного союза (Казахстан, Республика Беларусь, Армения, Киргизия), покупать патент на работу в РФ не требуется, они приравнены в трудовых правах с гражданами РФ.



# Россия и Единое экономическое пространство



**Государства-члены:** января 2012 года – подписание соглашения Казахстаном,

- Казахстан Белоруссией и Россией
- Киргизия (2015)
- Белоруссия
- Россия
- Армения (2014)

Особенности:

- свободное движения товаров, капиталов, услуг и рабочей силы между государствами;
- координация экономической политики государств-участников в отношении финансового сектора, транспорта и энергетики, торговли, промышленного и агропромышленного комплексов





# Россия и Единое экономический союз

**Государства-члены:** января 2015 года – подписание соглашения Казахстаном, Белоруссией и Россией

- Казахстан
- Киргизия
- Белоруссия
- Россия
- Армения

**Особенности:**

- Создание **наднационального арбитражного суда**, инвестбанка и совокупности отраслевых комиссий.
- Введение единого технического регламента для всех стран-участниц
- возможность создания единого валютного пространства.







# Россия и ОДКБ

## Государства-члены:

- Армения
- Белоруссия
- Казахстан
- Киргизия
- Россия
- Таджикистан



## Наблюдатели:

Совет министров иностранных дел

ОДКБ

генеральный секретарь

## Государства, вышедшие из организации:

- Узбекистан - 2012
- Азербайджан 1999
- Грузия - 1999

Объединенный штаб

Совет безопасности

**7 декабря 2002 года** – создание Организация Договора о коллективной безопасности

**Штаб-квартира:** Москва





# Россия и ШОС

14-15 июня 2001 года – Шанхайская организация

сотрудничества

## Государства-члены:

- Казахстан
- Киргизия
- КНР
- Индия
- Пакистан
- Россия
- Таджикистан
- Узбекистан



## Наблюдатели:

- Афганистан
- Белоруссия
- Иран
- Монголия

## Задачи организации:

- укрепление стабильности и безопасности
- борьба с терроризмом, сепаратизмом, экстремизмом, наркотрафиком
- развитие экономического сотрудничества, энергетического партнерства
- научное и культурного взаимодействие.



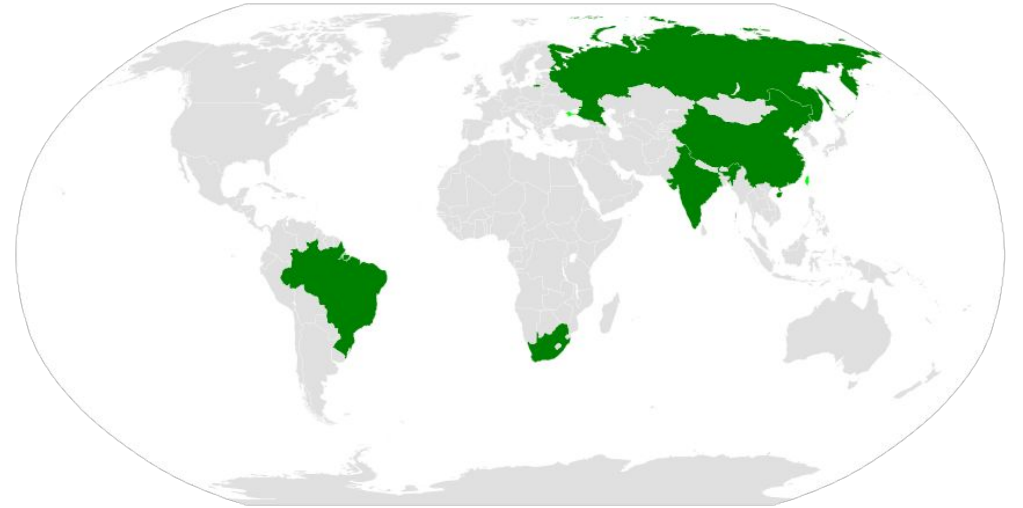
# Россия и БРИКС

16 июня 2009 г.– проведение первого саммита (Brazil, Russia, India, China, South Africa)

На момент учреждения члены БРИКС характеризовались как наиболее быстро развивающиеся крупные страны.

Выгодное положение этим странам обеспечивает наличие в них как мощной и развивающейся экономики, так и большого количества важных для мировой экономики ресурсов:

- **Бразилия** — богата сельскохозяйственной продукцией;
- **Россия** — богатые топливно-минеральные ресурсы;
- **Индия** — дешёвые интеллектуальные ресурсы;
- **Китай** — мощная производственная база;
- **Южно-Африканская республика** —



Позиция участниц БРИКС в мировых глобальных рейтингах

| Категория                                | Бразилия | Россия | Индия | Китай | ЮАР |
|--|----------|--------|-------|-------|-----|
| Площадь                                  | 5        | 1      | 7     | 3     | 25  |
| Население                                | 5        | 9      | 2     | 1     | 25  |
| Рабочая сила                             | 5        | 7      | 2     | 1     | 34  |
| ВВП (ППС)                                | 8        | 6      | 3     | 2     | 25  |
| ВВП (ППС) на душу населения              | 71       | 51     | 127   | 93    | 77  |
| Индекс развития человеческого потенциала | 73       | 55     | 119   | 89    | 110 |
| Золотовалютные резервы                   | 7        | 3      | 6     | 1     | 33  |
| Военные расходы                          | 12       | 3      | 10    | 2     | 43  |



# Россия и АТЭС

Страны-участницы форума Азиатско-Тихоокеанского экономического сотрудничества

| Страна           | Год вступления | Страна               | Год вступления |
|------------------|----------------|----------------------|----------------|
| Япония           | 1989           | Австралия            | 1989           |
| Филиппины        | 1989           | Тайвань              | 1991           |
| Таиланд          | 1989           | Китай                | 1991           |
| США              | 1989           | Гонконг              | 1991           |
| Сингапур         | 1989           | Папуа — Новая Гвинея | 1993           |
| Республика Корея | 1989           | Мексика              | 1993           |
| Новая Зеландия   | 1989           | Чили                 | 1994           |
| Малайзия         | 1989           | Россия               | 1998           |
| Канада           | 1989           | Перу                 | 1998           |
| Индонезия        | 1989           | Вьетнам              | 1998           |
| Бруней           | 1989           |                      |                |



Целью АТЭС является повышение экономического роста в регионе и укрепление азиатско-тихоокеанского сообщества.

В экономиках-участницах проживает около 40 % мирового населения, на них приходится приблизительно 54 % ВВП и 44 % мировой торговли.

# Организация Объединенных Наций (ООН)

Создана 24 октября 1945 г., по окончании Второй мировой войны по инициативе стран антигитлеровской коалиции Членство 193 государства

Структура ООН



## Генеральный секретарь

Глава Секретариата

Лидер ООН, представляет и делает заявления от её лица. Сообщает СБ о возможных угрозах миру. (избирается на 5 лет)

Генеральный секретарь ООН Пан Ги Мун



## Секретариат

Обеспечивает работу ООН

Разнообразная сфера деятельности. Руководство миротворческими операциями, посредничество в международных спорах, составление обзоров экономических и социальных тенденций, доклады по правам человека и развитию и др.

Центральные учреждения ООН, Нью-Йорк



## Генеральная Ассамблея ООН

192 страны

Главный совещательный, директивный и представительский орган.

1 страна = 1 голос

Ежегодные сессии: сентябрь - декабрь

Зал Генеральной Ассамблеи



## Специализированные учреждения

Самостоятельные международные организации, созданные ООН для решения специализированных задач.

ЮНЕСКО, ВОЗ, ФАО, МОТ, МАГАТЭ, ВТО и др.

Программы и фонды

ЮНКТАД - Конференция ООН по торговле и развитию.

ЮНИСЕФ - Детский фонд ООН.

ЮНЕП - Программа ООН по окружающей среде

ООН-Хабитат - Программа ООН по населённым пунктам, и другие проекты.



Зал Совета Безопасности

## Совет Безопасности

15 стран

Несет главную ответственность за поддержание международного мира и безопасности.

- вводит международные санкции
- направляет миротворческие силы ООН
- санкционирует проведение военных операций

Постоянные члены: 5 стран



Временные члены: 10 стран (избираются на 2 года)



Международный Суд ООН

## Международный суд ООН

15 судей

Разрешение споров и разногласий. Занимается вопросами территориальных и пограничных споров, незаконного применения силы, а также консультирует Совет Безопасности, Генассамблею и другие органы ООН.



Зал заседаний Совета по опеке

## Совет по опеке

Управление и наблюдение за подопечными территориями.

Приостановил свою работу 1 ноября 1994 года



Зал Экономического и социального совета

## Экономический и социальный совет

Координирует сотрудничество в экономической, социальной областях ООН и её специализированных учреждений.



Флаг ООН

Почтовые марки СССР, 1985 год: 40 лет ООН

