

# Урок-презентация на тему: «Интерьер кухни»

## 5 класс

Разработчик (автор/составитель):  
учитель технологии АОУ №13 г.  
Долгопрудного  
Ясова Наталья Юрьевна



## **Цели урока:**

### **Предметные:**

дать начальное представление об интерьере дома, о кухне;

познакомить с видами кухонь, требованиями, предъявляемыми к ним;

познакомить с правилами размещения мебели и оборудования на кухне.

познакомить с цветовым решением кухни.

### **Метапредметные:**

развивать навыки учебного труда – наблюдение, запоминание;

мыслительные операции – сравнение, классификация.

### **Личностные:**

реализация творческих способностей пространственного воображения, эстетического вкуса;

Формирование сознательного подхода к выбору профессии.




### **Учащиеся должны знать :**

(теоретические сведения по теме): понятия интерьер, зонирование; требования, предъявляемые к интерьеру; стили кухни, виды планировки кухни, правила размещения мебели и оборудования на кухне, цветовое решение кухни.

### **Учащиеся должны уметь:**

(практические умения) выполнять задания, умение рационально использовать своё время.



# Интерьер жилого дома

- Интерьер – это оформление помещения в определённом художественном стиле, а также внутренний вид помещения.
- Пол, стены, потолок, мебель, светильники, ковры, занавеси, вазы, картины, комнатные растения – всё это является частью интерьера.



# Требования к интерьеру:

- 1. **Эргономические** требования – удобства, оборудование и мебель кухни должны быть установлены так, чтобы экономить время и силы хозяев, то есть создавать комфортные условия пребывания на кухне.
- 2. **Санитарно-гигиенические** требования здоровый микроклимат: чистота, комфортная температура и влажность воздуха, хорошее освещение различных зон, изоляция помещения от внешнего шума.
- **Эстетические требования** интерьера – сочетание цвета стен и мебели, со вкусом подобранное художественное оформление и комнатные растения.



# Планировка кухни.

- **Планировка** - разделение пространства на отдельные части, имеющие разное назначение.
- **Планировать кухню** – означает располагать в ней в соответствии с определённым планом кухонную мебель и оборудование.
- **Зонирование** – разделение пространства на отдельные зоны.



# Зона приготовления пищи.



# Зона столовая (обеденная)





# Цветовое решение кухни.

Создать неповторимый интерьер кухни можно с помощью его цветового решения, оригинального оформления.

Если кухня выходит на солнечную сторону, то при оформлении можно применить холодные тона, если на северную, то тёплые тона.




# Рабочий треугольник

- Расстановка мебели и оборудования должна происходить по принципу **рабочего треугольника**



# Рабочий треугольник кухни

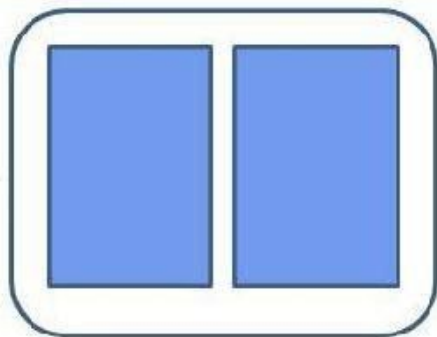


Рабочий треугольник кухни





# Рабочий треугольник.

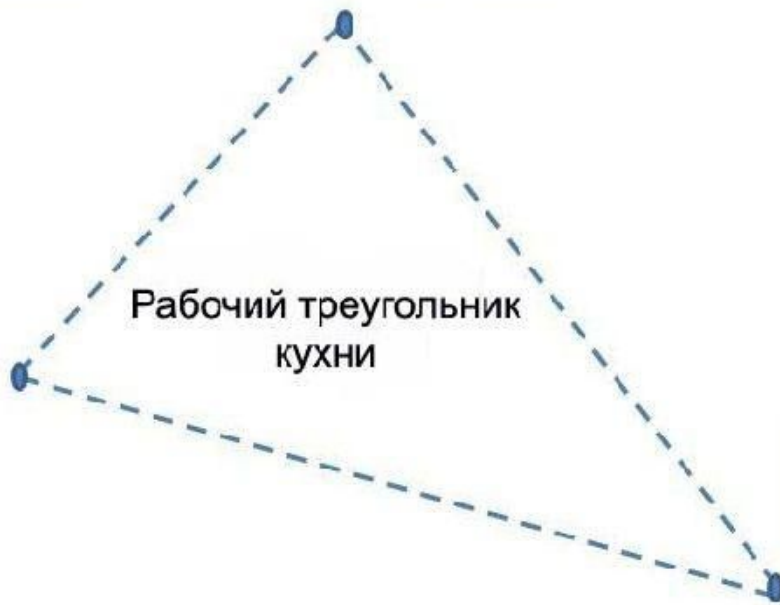
Раковина




Посудомоечная машина



Плита



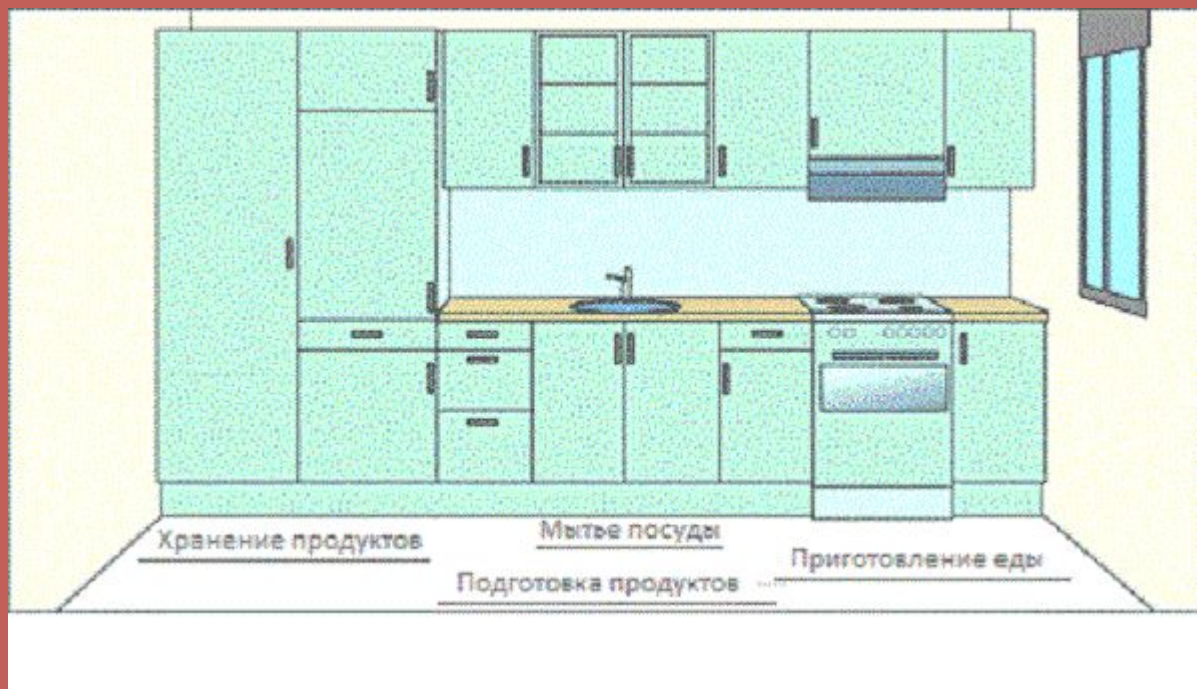
Холодильник



# Линейное размещение мебели



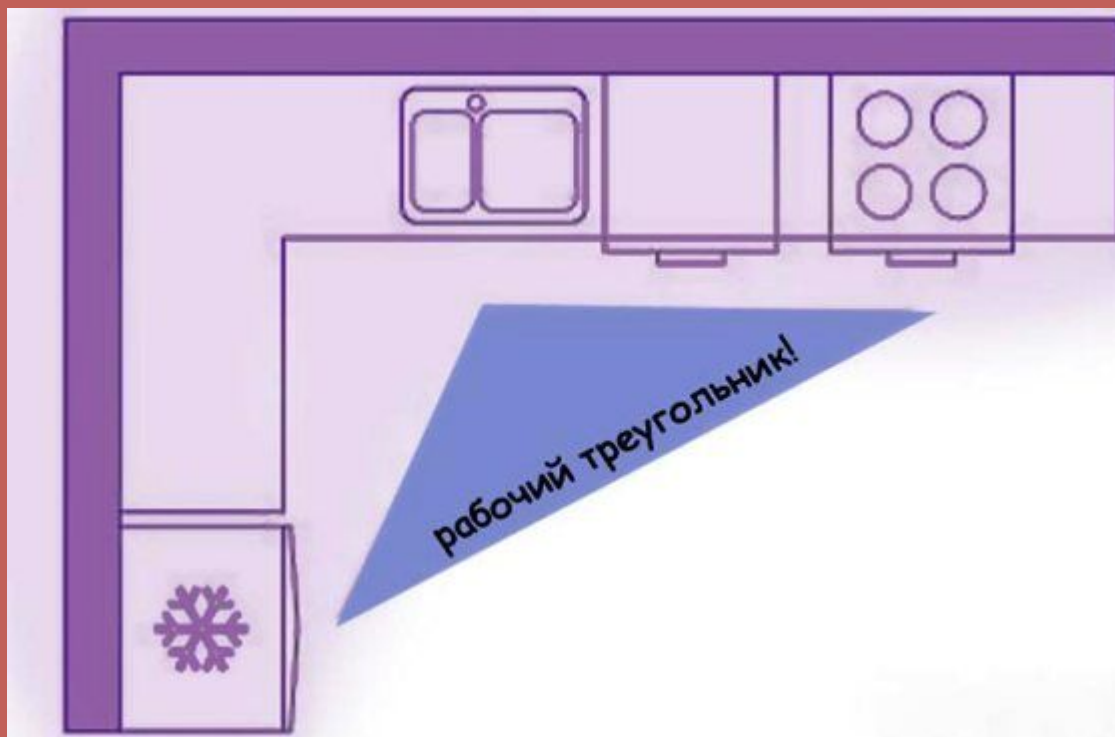
# Тип планировки: линейная.



# Угловое размещение.



# Рабочий треугольник.





# Тип планировки: параллельная



# Тип планировки: параллельная



# Тип планировки: П-образная



# Тип планировки: островная



# Тип планировки: островная




# Тип планировки: островная



# Стили интерьера. Декоративное оформление кухни.

- Классический стиль.
- Рококо.
- Деревенский стиль (кантри, прованс).
- Модерн.
- Минимализм.



# Классический стиль.





# Классический стиль.



# Классический стиль.



## Самые явные признаки и отличительные черты кухни в классическом стиле:

- преобладают яркие светлые цвета (белый, бежевый, коричневый)
- используется деревянная мебель и прочие элементы из дерева
- часто встречается объемная, подвесная люстра (хрусталь или стекло)
- приветствуется декоративная резьба, позолота, перламутр и бронза
- по канонам классического стиля для кухни используются качественные материалы мебель строгая, но элегантная.



# Стиль рококо.



# Стиль рококо

- Стиль рококо в интерьере обладает особой элегантностью, роскошью и ШИКОМ. ...



# Деревенский стиль.



# Деревенский стиль.



# Деревенский стиль.





# Деревенский стиль (кантри)

- Дизайн кухни в деревенском стиле — это удобство, простота и комфорт, который притягивает к себе всех любителей старины.



# Стиль модерн (современный)

- Модерн – это один из самых изящных и загадочных стилей в интерьере, самый «шедевральный». Главная особенность этого стиля – «царство» линий.
- Характерные черты стиля - плавные текучие формы, специфическая орнаментальность с использованием волнистых линий и «флоральных» МОТИВОВ.



# Стиль модерн.



# Стиль модерн.




# Стиль модерн.



# Стиль модерн.

<http://m-mebel.info/>



# Стиль минимализм.

- Интерьер кухонь отличается простотой и изысканностью форм, лаконичностью, отсутствием деталей, функциональностью. Отсутствуют узоры, рисунки, орнаменты.



# Стиль минимализм.





# Стиль минимализм.



# Стиль минимализм.

